

Bezirksamt Altona - Fachamt Jugend- und Familienhilfe

**Auswertung Hilfen zur Erziehung (HzE) und Zusammenfassung
vorgenommener Inobhutnahmen**

2. Quartal 2019

Jugendhilfeausschuss 02.10.2019

INHALTSVERZEICHNIS

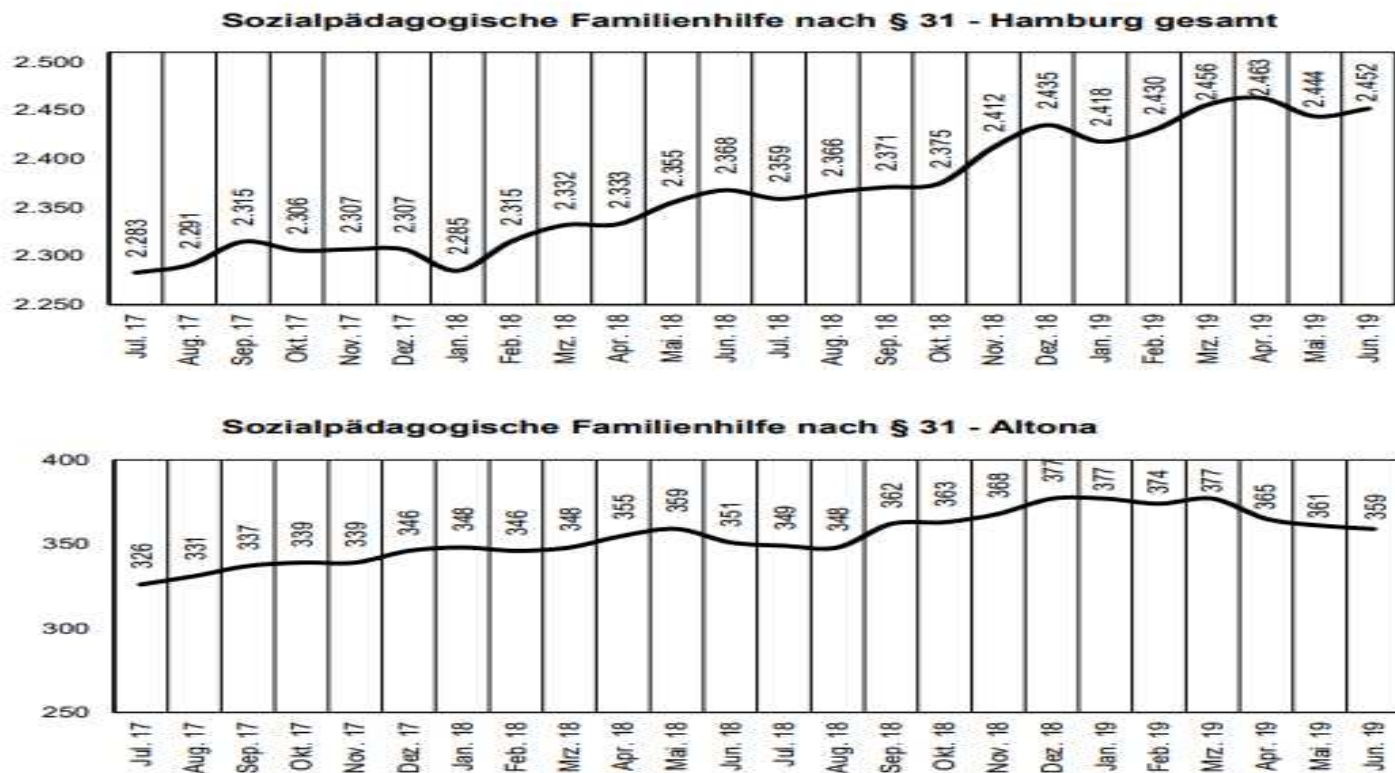
	Seite
1. Hilfen zur Erziehung - Entwicklung der Monatsdurchschnittsfälle	4
1.1 Sozialpädagogische Familienhilfe nach § 31 SGB VIII	4
1.2 Gemeinsame Wohnformen für Mütter / Väter und ihre Kinder nach § 19 SGB VIII ¹	5
1.3 Erziehungsbeistand, Betreuungshelfer (Fachleistungsstunden) nach § 30 SGB VIII - ohne UMA.....	6
1.4 Erziehungsbeistand, Betreuungshelfer (Fachleistungsstunden) nach § 30 SGB VIII – UMA.....	7
1.5 Ambulant Betreutes Wohnen nach § 30 SGB VIII - ohne UMA.....	8
1.6 Ambulant Betreutes Wohnen nach § 30 SGB VIII – UMA.....	9
1.7 Heimerziehung, sonstige betreute Wohnform nach § 34 SGB VIII - ohne UMA.....	10
1.8 Heimerziehung, sonstige betreute Wohnform nach § 34 SGB VIII – UMA.....	11
1.9 Intensive sozialpädagogische Einzelbetreuung nach § 35 SGB VIII - ohne UMA.....	12
1.10 Intensive sozialpädagogische Einzelbetreuung nach § 35 SGB VIII – UMA.....	13
1.11 Vollzeitpflege nach § 33 SGB VIII.....	14

¹ Neu mit aufgenommen

2. Inobhutnahmen nach § 42 SGB VIII in den Altersgruppen 0 bis unter 2 und 2 bis unter 6 Jahren	15
3. Ausgaben für Hilfen zur Erziehung	16
3.1 Aggregiert.....	16
3.2 Detailliert.....	17
3.2.1 Ambulante Hilfen	17
3.2.2 Ambulante Hilfen nach Monaten.....	18
3.2.3 Stationäre Hilfen.....	19
3.2.4 Stationäre Hilfen nach Monaten.....	20

1. Hilfen zur Erziehung - Entwicklung der Monatsdurchschnittsfälle^{2,3,4}

1.1 Sozialpädagogische Familienhilfe nach § 31 SGB VIII

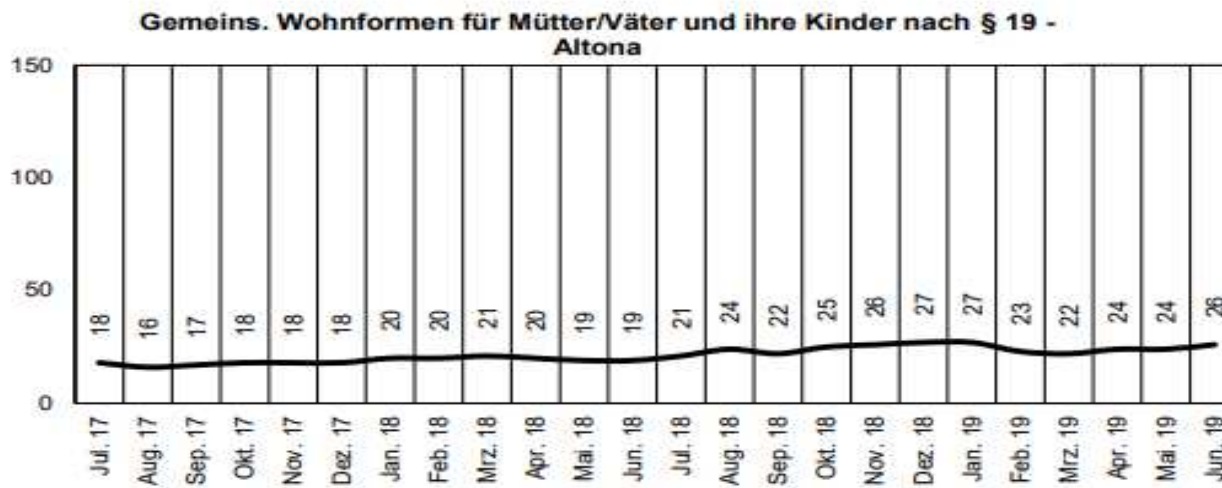
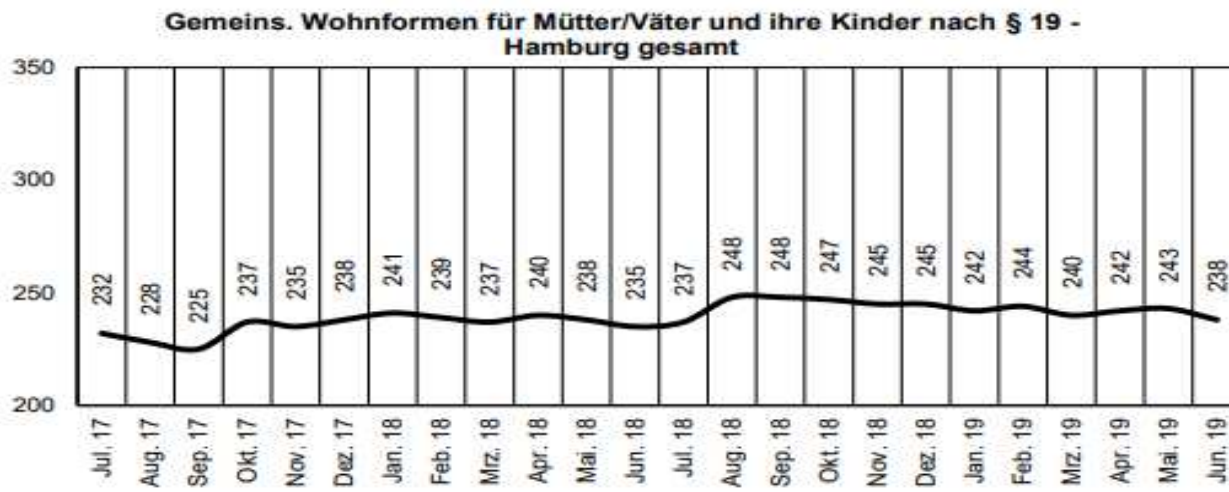


² Stand: 18.07.2019.

³ Erstmeldung: die Erhebung erfolgt regelhaft zur Mitte des auf den Berichtsmonat folgenden Monats.

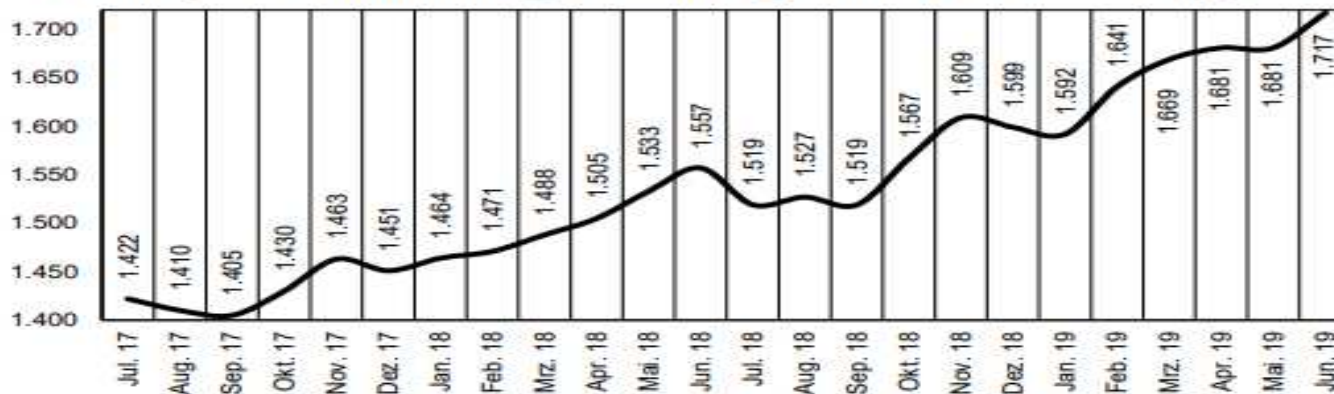
⁴ Ohne spätere Nachbuchungen.

1.2 Gemeinsame Wohnformen für Mütter / Väter und ihre Kinder nach § 19 SGB VIII




1.3 Erziehungsbeistand, Betreuungshelfer (Fachleistungsstunden) nach § 30 SGB VIII - ohne UMA

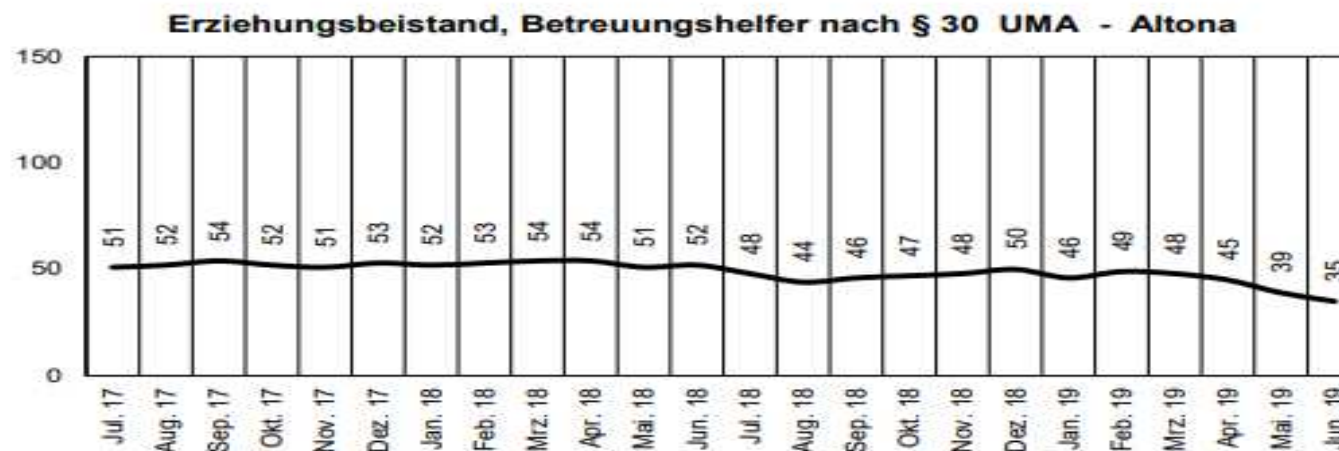
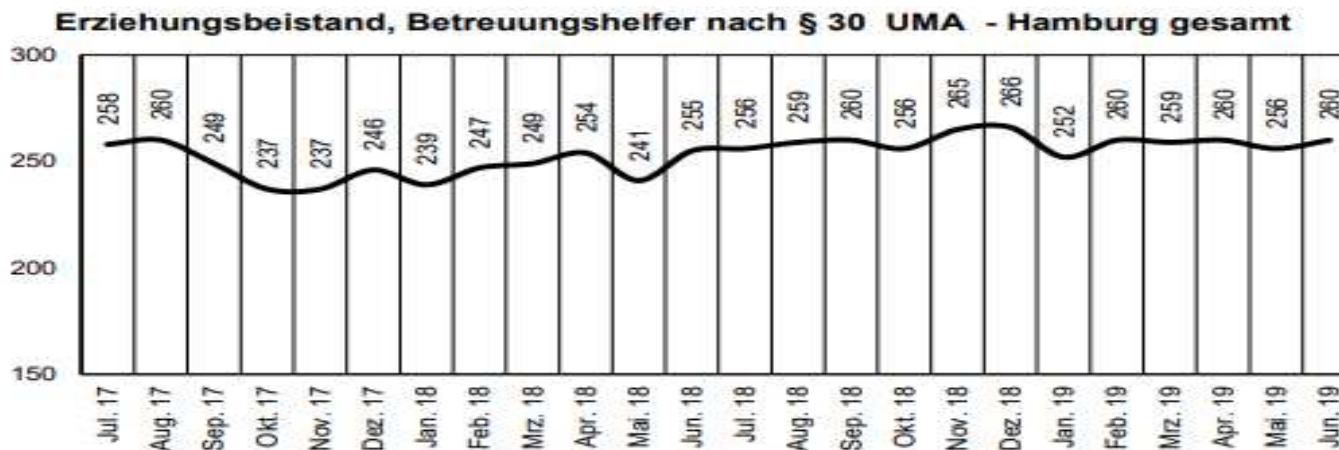
Erziehungsbeistand, Betreuungshelfer nach § 30 ohne UMA - Hamburg gesamt



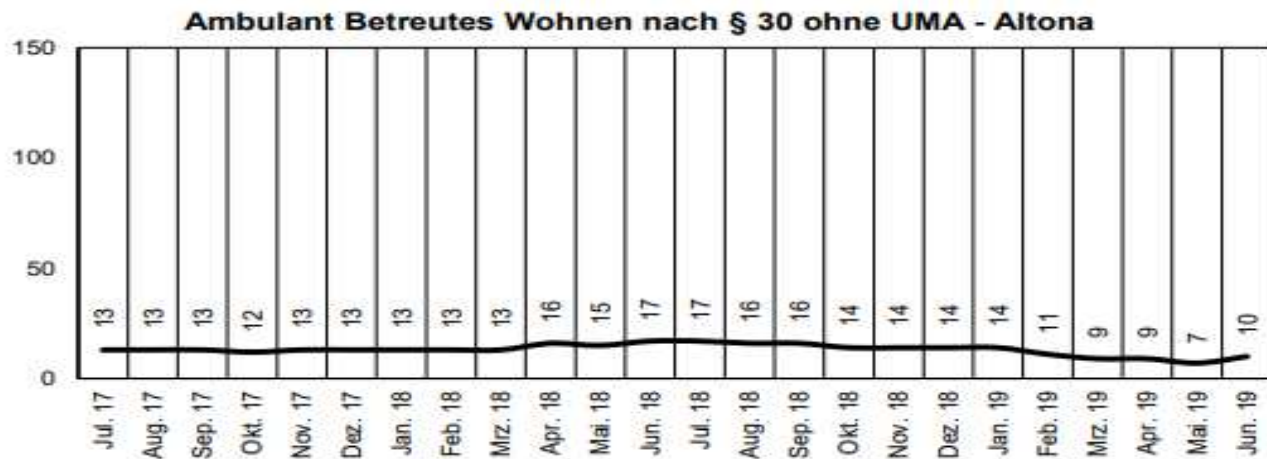
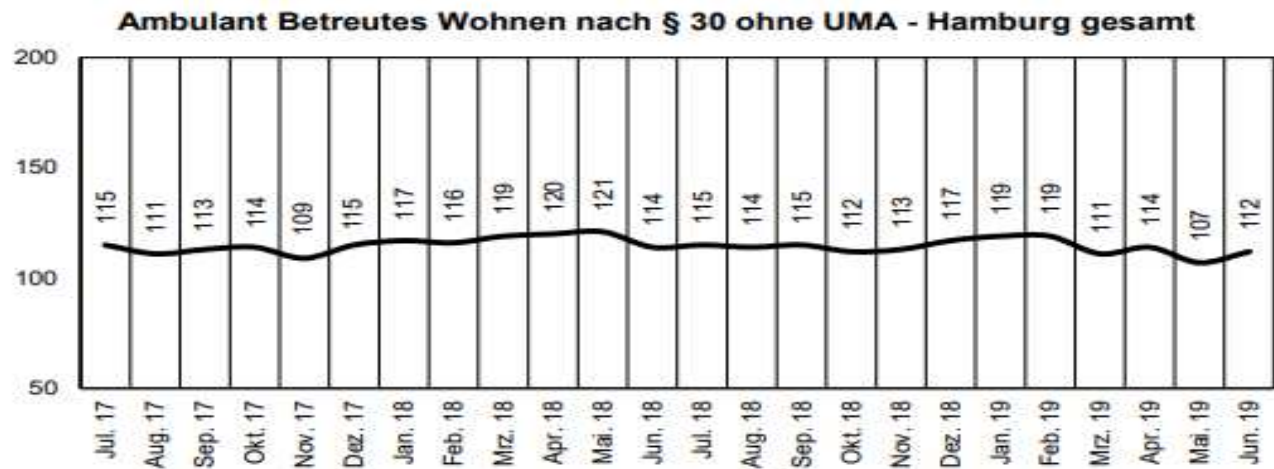
Erziehungsbeistand, Betreuungshelfer nach § 30 ohne UMA - Altona



1.4 Erziehungsbeistand, Betreuungshelfer (Fachleistungsstunden) nach § 30 SGB VIII - UMA

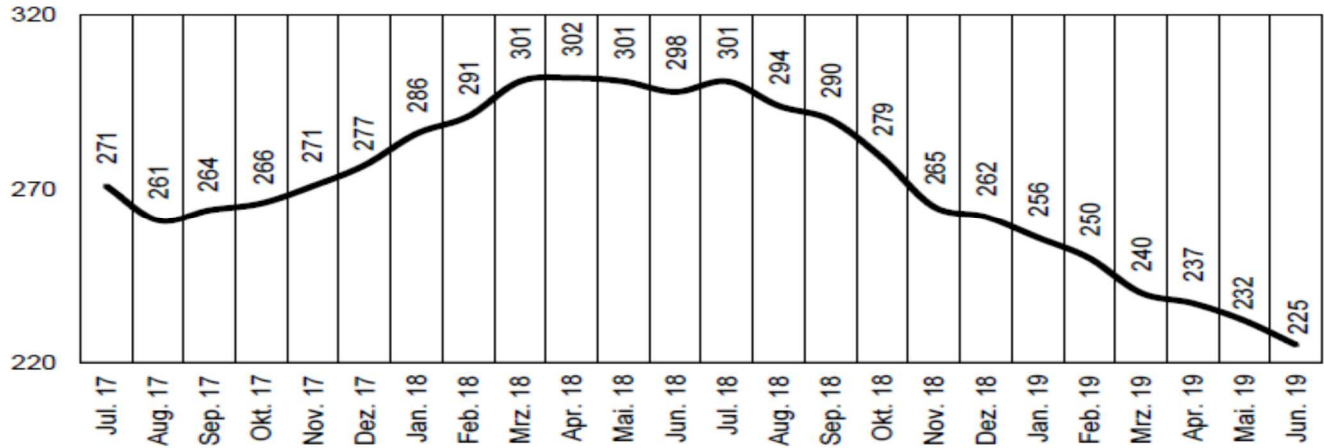


1.5 Ambulant Betreutes Wohnen nach § 30 SGB VIII - ohne UMA




1.6 Ambulant Betreutes Wohnen nach § 30 SGB VIII - UMA

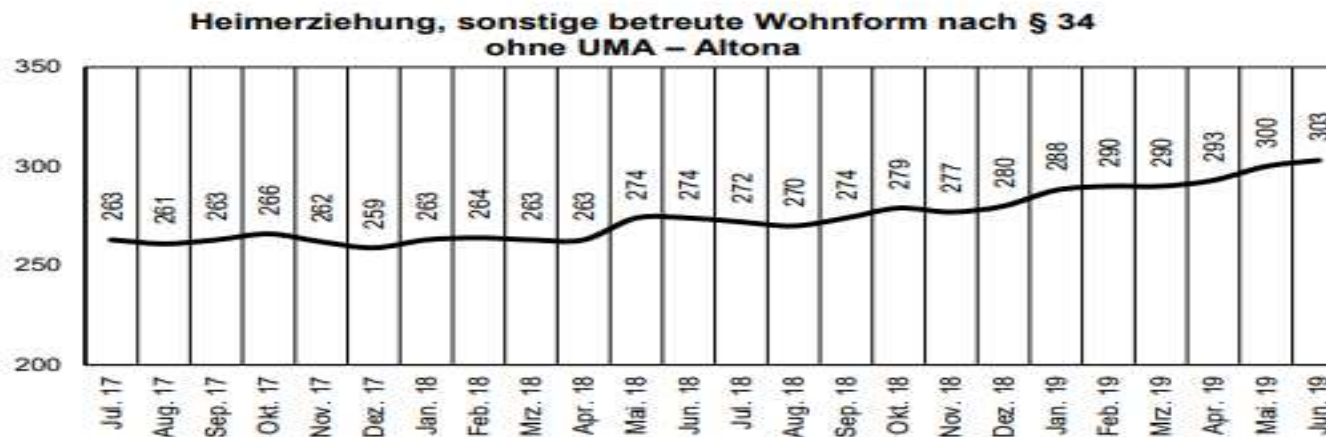
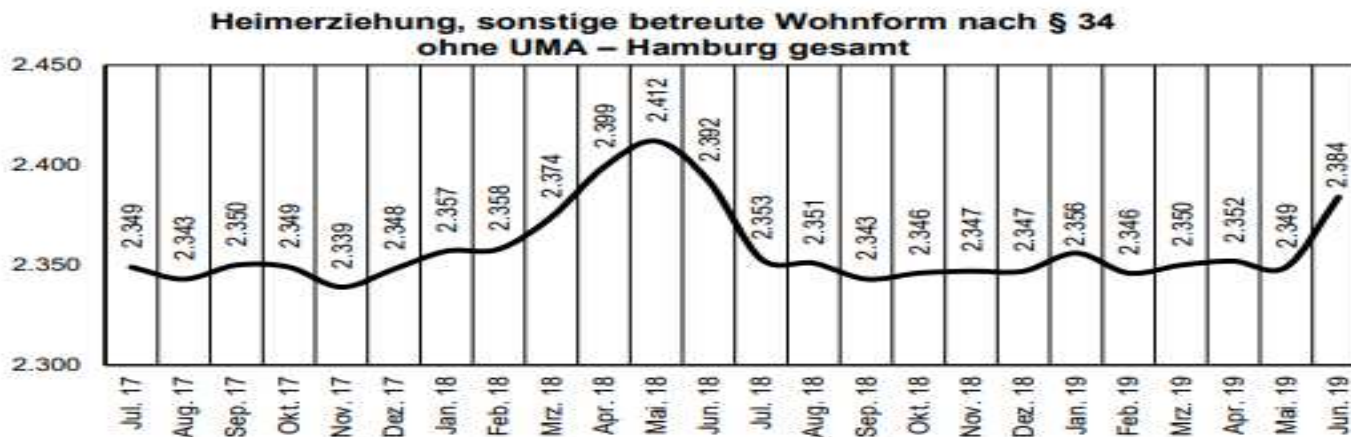
Ambulant Betreutes Wohnen nach § 30 UMA - Hamburg gesamt



Ambulant Betreutes Wohnen nach § 30 UMA - Altona

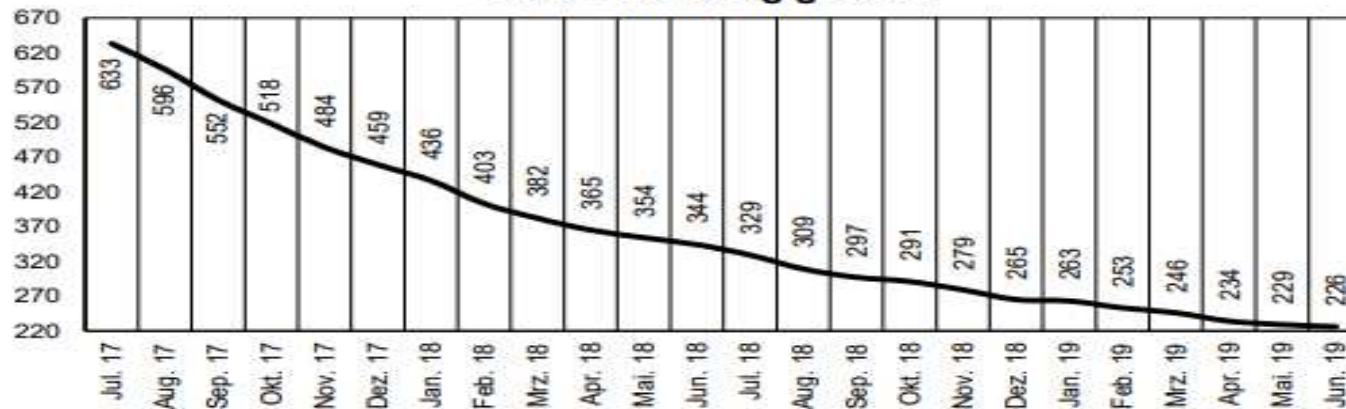


1.7 Heimerziehung, sonstige betreute Wohnform nach § 34 SGB VIII - ohne UMA




1.8 Heimerziehung, sonstige betreute Wohnform nach § 34 SGB VIII - UMA

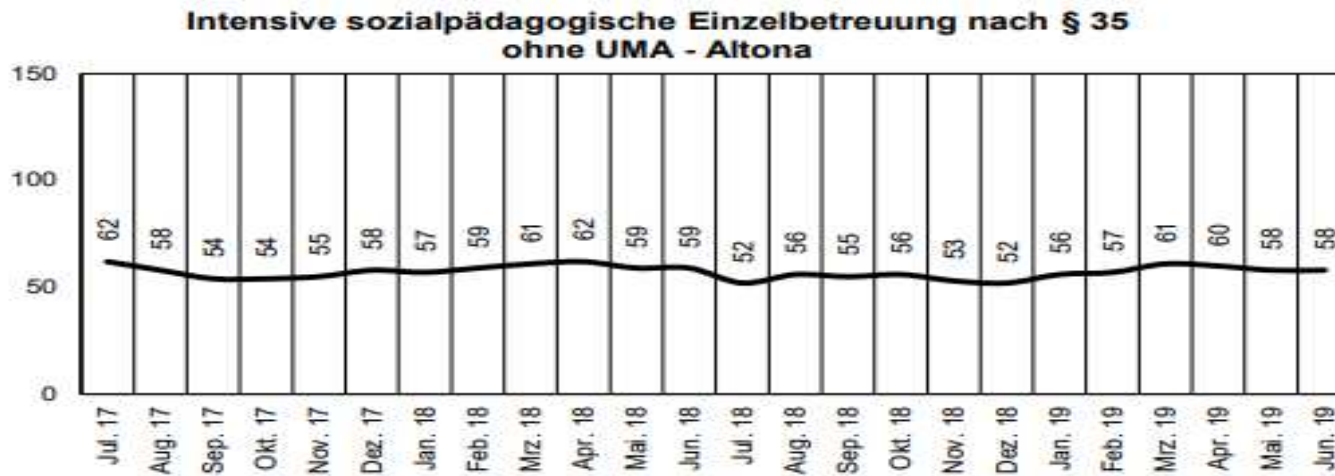
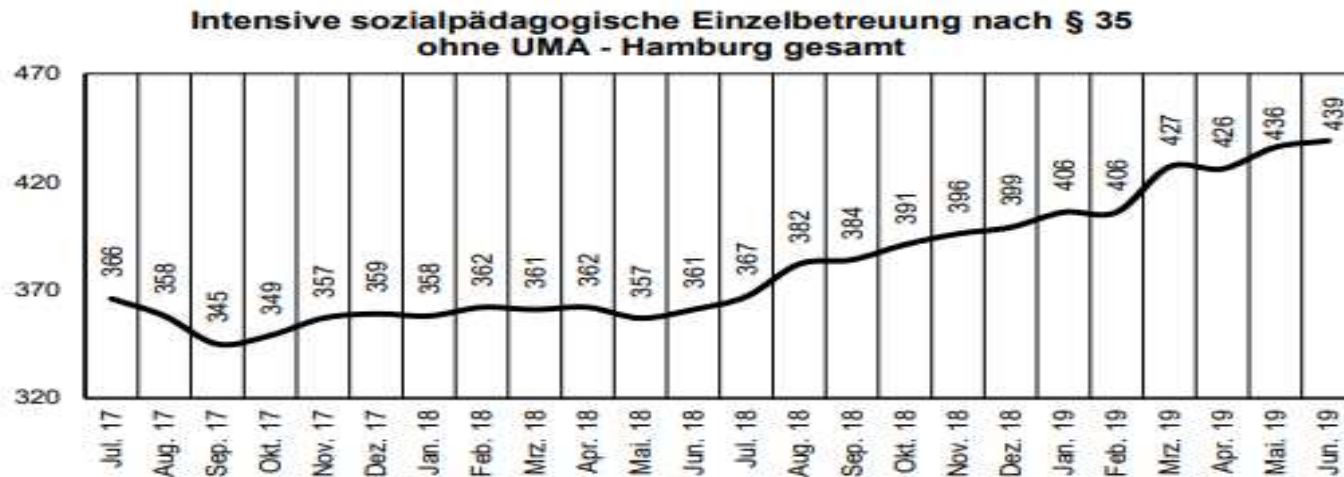
**Heimerziehung, sonstige betreute Wohnform nach § 34
 UMA – Hamburg gesamt**



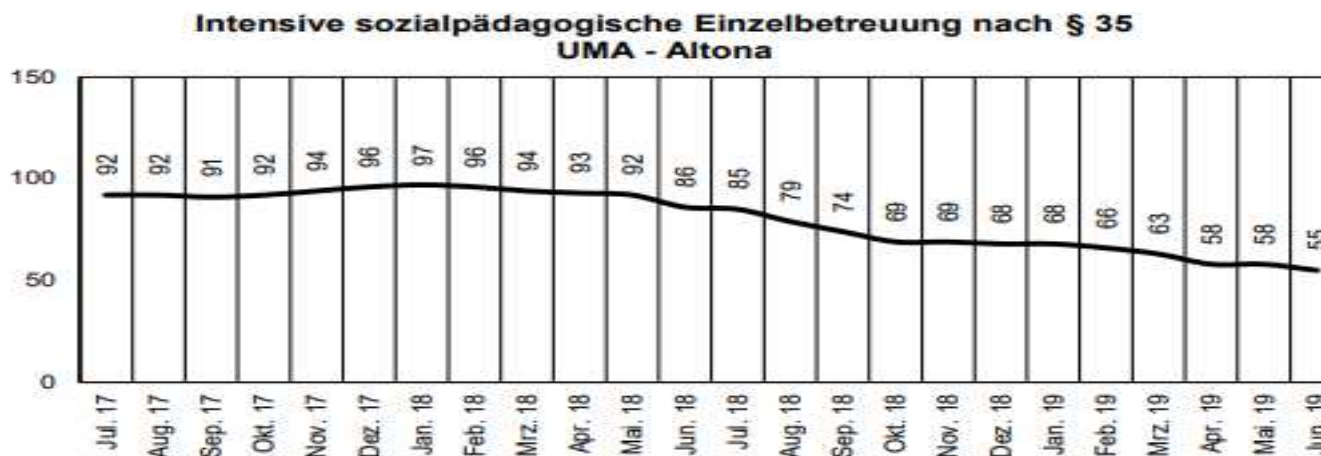
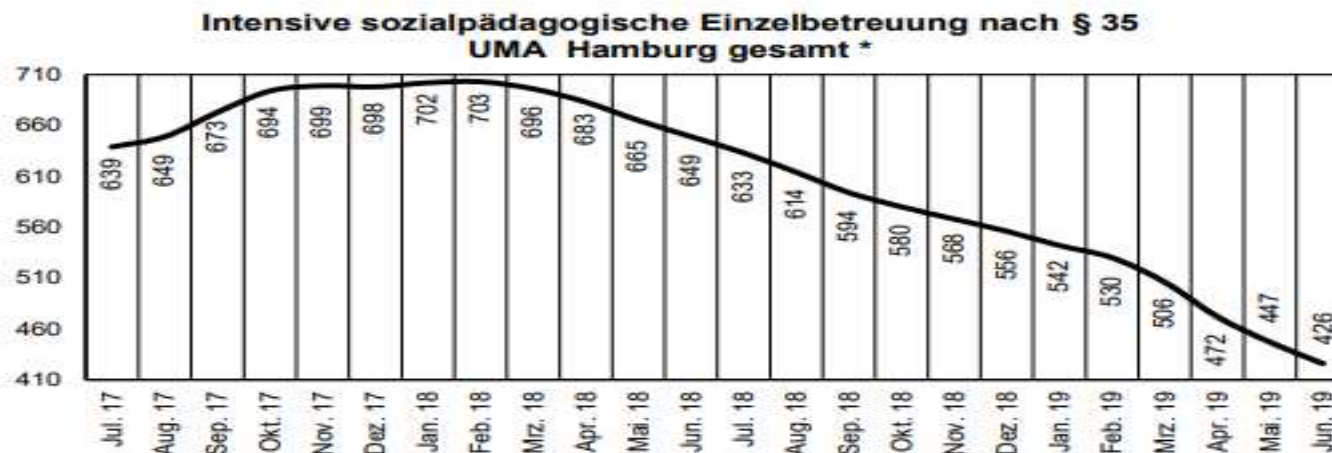
**Heimerziehung, sonstige betreute Wohnform nach § 34
 UMA – Altona**



1.9 Intensive sozialpädagogische Einzelbetreuung nach § 35 SGB VIII - ohne UMA

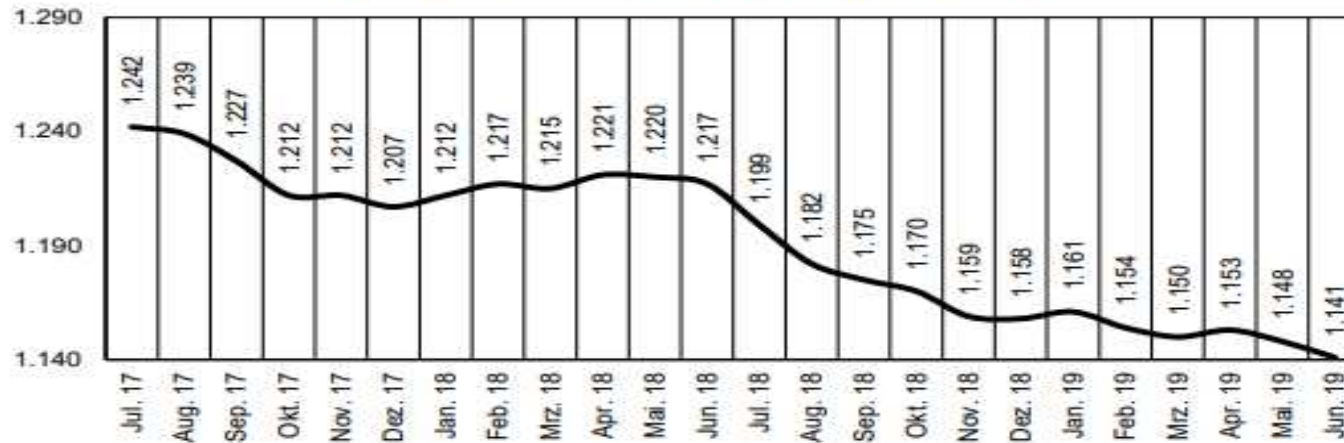


1.10 Intensive sozialpädagogische Einzelbetreuung nach § 35 SGB VIII - UMA

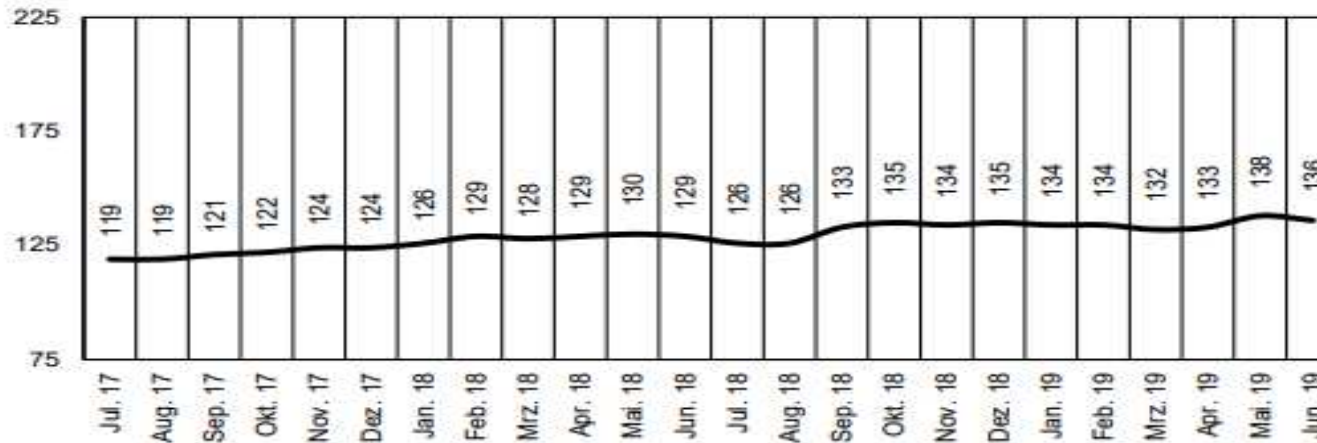


1.11 Vollzeitpflege nach § 33 SGB VIII

Vollzeitpflege nach § 33 – Hamburg gesamt



Vollzeitpflege nach § 33 – Altona



2. Inobhutnahmen nach § 42 SGB VIII in den Altersgruppen 0 bis unter 2 und 2 bis unter 6 Jahren

... gem. Beschluss der Altonaer Bezirksversammlung v. 28.04.16 (Drs. 20-2195.2), Auszug:

„Darüber hinaus erhält der Jugendhilfeausschuss vierteljährlich – zusammen mit den Auswertungen zu den Fällen der Hilfen zur Erziehung – eine statistische Zusammenfassung der vorgenommenen Inobhutnahmen (...), getrennt nach Regionen und nach dem Alter der Kinder (0 bis 2 Jahre und 2 bis 6 Jahre).“

Alter	Region 1		Region 2		ASD6 FB	
	0-2	2 b.u. 6	0-2	2 b.u.6	0-2	2 b. u. 6
1.Quartal	3	0	6	0	4	1
2.Quartal	0	0	1	0	0	1
3.Quartal						
4. Quartal						

Datenquelle: JUSIT, Stand 30.06.2019.

3. Ausgaben für Hilfen zur Erziehung

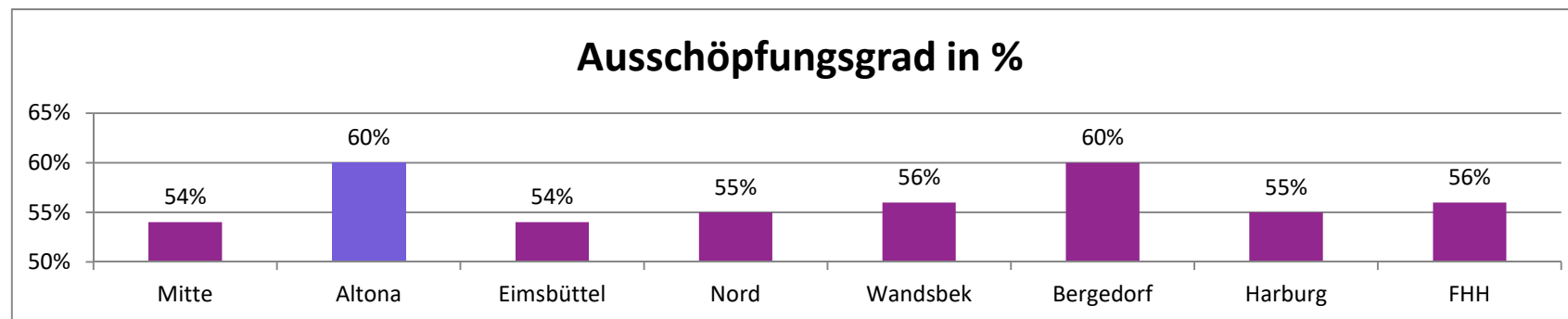
3.1 Aggregiert

Januar - Juni 2019

Alle Bezirksämter

	Mitte	Altona	Eimsbüttel	Nord	Wandsbek	Bergedorf	Harburg	Summe
Ambulante Hilfen								
Summe Kosten der Ambulanten Hilfen:	9.069.388	6.344.906	3.399.599	3.912.724	8.872.346	2.951.001	5.527.247	40.077.212
Summe Erlöse der ambulanten Hilfen:	-	-	-	-	-	-	-	-
Summe Ergebnis der Ambulanten Hilfen:	9.069.388	6.344.906	3.399.599	3.912.724	8.872.346	2.951.001	5.527.247	40.077.212
Stationäre Hilfen								
Summe Kosten der Stationären Hilfen:	25.893.938	15.063.173	13.100.027	14.219.802	29.113.814	11.745.762	14.170.814	123.307.329
Summe Erlöse der Stationären Hilfen:	-1.492.396	-1.028.400	-1.115.826	-518.985	-2.276.497	-921.413	-1.479.156	-8.832.673
Summe Ergebnis der Stationären Hilfen:	24.401.542	14.034.773	11.984.201	13.700.817	26.837.316	10.824.349	12.691.658	114.474.656
Ambulante und Stationäre Hilfen	33.470.931	20.379.679	15.383.800	17.613.541	35.709.662	13.775.350	18.218.905	154.551.868
HzE Ergebniszahlen Plan 2019 *	62.436.000	33.963.000	28.435.000	31.772.000	63.743.000	22.804.000	33.309.000	276.462.000
Ausschöpfungsgrad in % (Januar - Juni 2019)	54%	60%	54%	55%	56%	60%	55%	56%
Hochrechnung, linear bis einschl. Dezember	66.941.861	40.759.358	30.767.600	35.227.082	71.419.324	27.550.701	36.437.810	309.103.735
Ausschöpfungsgrad in % (Hochrechnung, linear)	107%	120%	108%	111%	112%	121%	109%	112%
Abweichung Plan vs. Hochrechnung	-4.505.861	-6.796.358	-2.332.600	-3.455.082	-7.676.324	-4.746.701	-3.128.810	-32.641.735

* Gesamter Planansatz 2019 = 284.657 Tsd. Euro, davon FIT und LEB = 8.195 Tsd. Euro.



3.2 Detailliert

3.2.1 Ambulante Hilfen

	Altona	FHH
Ambulante Hilfen		
Betreuung u. Vers. d. Kindes in Notsit. § 20	9.344	53.164
Erzieherischer Bedarf im Einzelfall § 27 (2)	47.353	272.718
Erziehungsberatung § 28	89.324	284.490
Soziale Gruppenarbeit § 29	285.439	1.013.270
Erziehungsbeistand, Betreuungshelfer § 30	2.194.943	13.043.002
Sozialpädagogische Familienhilfe § 31	3.418.334	22.000.694
Erziehung in einer Tagesgruppe § 32	139.062	1.128.693
Intensive Sozialpäd. Einzelbetreuung § 35	-	-
EGH seelisch Behinderte § 35 a	168.740	1.694.889
Nachbetreuung § 41 (3)	-	-
Erstattungszahlung an JHT	21.086	21.086
Kostenbeitrag bei HzE	-	1.643
Rückforderungen HzE amb./teilstat.	-48.247	-83.369
Einzelfallunabh. u. Kosten in der Klärungsphase	12.561	61.074
Zwischenlösung JUS-IT	6.966	108.285
Sozialraumbudget Eimsbüttel Region 3	-	477.572
Summe:	6.344.906	40.077.212

3.2.2 Ambulante Hilfen nach Monaten

	Gesamt	Januar	Februar	März	April	Mai	Juni
Ambulante Hilfen							
Betreuung u. Vers. d. Kindes in Notsit. § 20	9.344	3.714	-	3.870	1.760	-	-
Erzieherischer Bedarf im Einzelfall § 27 (2)	47.353	2.123	1.674	2.078	3.482	34.684	3.312
Erziehungsberatung § 28	89.324	16.291	10.469	18.372	17.857	15.090	11.246
Soziale Gruppenarbeit § 29	285.439	47.572	42.319	50.200	49.073	53.411	42.865
Erziehungsbeistand, Betreuungshelfer § 30	2.194.943	401.483	329.066	395.902	366.276	362.636	339.580
Sozialpädagogische Familienhilfe § 31	3.418.334	580.984	518.282	621.272	588.117	598.579	511.100
Erziehung in einer Tagesgruppe § 32	139.062	26.892	16.129	23.144	26.924	24.078	21.894
Intensive Sozialpäd. Einzelbetreuung § 35	-	-	-	-	-	-	-
EGH seelisch Behinderte § 35 a	168.740	21.278	3.251	31.398	80.413	8.367	24.034
Nachbetreuung § 41 (3)	-			-	-	-	-
Erstattungszahlung an JHT	21.086			-	-	20.366	720
Kostenbeitrag bei HzE	-	-	-	-	-	-	-
Rückforderungen HzE amb./teilstat.	-48.247			-	-	-48.247	-
Einzelfallunabh. u. Kosten in der Klärungsphase	12.561	250		4.214	-	7.596	500
Zwischenlösung JUS-IT	6.966	-		6.787	-	160	19
Summe:	6.344.906	1.100.588	921.190	1.157.236	1.133.901	1.076.721	955.270

3.2.3 Stationäre Hilfen

	Altona	FHH
Stationäre Hilfen		
Gemeinsame Wohnformen § 19	987.943	9.101.815
Unterstützung Erfüllung der Schulpflicht § 21	-	25.350
Ambulant betreute Wohnform § 30	414.244	3.718.853
Vollzeitpflege § 33	1.028.936	8.691.565
Heimerziehung, sonstige betreute Wohnform § 34	9.644.720	78.740.233
Intensive Soz.-päd. Betreuung § 35	2.211.364	16.221.335
EGH Seelisch Behinderte § 35 a (2),3,4	284.698	3.474.919
Krankenhilfe § 40	22.966	241.670
Inobhutnahmen § 42	429.532	1.418.301
Erstattungszahlung an JHT	-	131.681
Kostenerstattung SGB VIII	-152.336	-2.361.348
Kostenerstattung nach Einreise	1.501	-15.196
Kostenerstattung Inobhutnahme	-	4.437
Erstattungsanspruch nach SGB X	-40.663	-57.209
Kostenbeitrag bei HzE	-806.604	-6.146.127
Kostenbeitrag bei § 19 SGB VIII	56	-35.091
Kostenbeitrag bei § 42 SGB VIII	-	-
Zwangs- und Bußgeld	-4.992	-7.092
Rückforderungen HzE Stationär	-25.361	-215.047
Jugendwohnen § 13 (3) SGB VIII	38.770	645.034
Einzelfallunabh. u. Kosten in der Klärungsphase	-	34.422
Zwischenlösung JUS-IT	-	234.239
Sozialraumbudget Eimsbüttel Region 3	-	627.912
Summe:	14.034.773	114.474.656

3.2.4 Stationäre Hilfen nach Monaten

	Gesamt	Januar	Februar	März	April	Mai	Juni
Stationäre Hilfen							
Gemeinsame Wohnformen § 19	987.943	197.593	139.318	182.572	122.747	169.355	176.358
Unterstützung Erfüllung der Schulpflicht § 21	-	-	-	-	-	-	-
Ambulant betreute Wohnform § 30	414.244	74.913	68.825	69.468	63.676	64.425	72.937
Vollzeitpflege § 33	1.028.936	166.141	173.963	164.087	170.098	176.865	177.783
Heimerziehung, sonstige betreute Wohnform § 34	9.644.720	1.591.615	1.440.879	1.830.547	1.615.083	1.642.624	1.523.972
Intensive Soz.-päd. Betreuung § 35	2.211.364	378.476	355.481	398.966	402.910	371.004	304.527
EGH Seelisch Behinderte § 35 a (2),3,4	284.698	69.086	15.788	54.147	49.235	36.808	59.634
Krankenhilfe § 40	22.966	3.696	3.804	3.530	3.669	4.299	3.968
Inobhutnahmen § 42	429.532	68.053	87.947	48.504	57.942	157.728	9.358
Erstattungszahlung an JHT	-	-	-	-	-	-	-
Kostenerstattung SGB VIII	-152.336	-	33	-13.159	-	-139.570	360
Kostenerstattung nach Einreise	1.501	-	-	-	-	-	1.501
Kostenerstattung Inobhutnahme	-	-	-	-	-	-	-
Erstattungsanspruch nach SGB X	-40.663	2.389	-1.577	-23.117	22.391	6.111	-46.860
Kostenbeitrag bei HzE	-806.604	-137.435	-151.008	-129.561	-146.060	-118.434	-124.107
Kostenbeitrag bei § 19 SGB VIII	56	80	-	-24	-	-	-
Kostenbeitrag bei § 42 SGB VIII	-	-	-	-	-	-	-
Zwangs- und Bußgeld	-4.992	-1.000	-3.000	487	-1.000	-1.000	520
Rückforderungen HzE Stationär	-25.361	-3.485	-	-9.636	-137	-3.901	-8.202
Jugendwohnen § 13 (3) SGB VIII	38.770	2.228	2.012	2.941	5.737	8.810	17.042
Einzelfallunabh. u. Kosten in der Klärungsphase	-	-	-	-	-	-	-
Zwischenlösung JUS-IT	-	-	-	-	-	-	-
Summe:	14.034.773	2.412.347	2.132.465	2.579.752	2.366.291	2.375.125	2.168.792