

**Mittlerer Schattenwurf**

**21. März / 21. September**


**9 Uhr**

**12 Uhr**

**15 Uhr**

**Bestand**

Gebäudehöhen:  
Min.: 3,62 m  
Max. 10,20 m



**3 Vollgeschosse**

Gebäudehöhe:  
10,32 m



**3 Vollgeschosse + Staffelgeschoss**

Gebäudehöhe:  
10,32 m (Traufkante)  
13,29 m (Staffelgeschoss)



**4 Vollgeschosse**

Gebäudehöhe:  
13,29 m



**geringer Schattenwurf**

**21. Juni**

**9 Uhr**

**12 Uhr**

**15 Uhr**

**Bestand**

Gebäudehöhen:  
Min.: 3,62 m  
Max. 10,20 m




**3 Vollgeschosse**

Gebäudehöhe:  
10,32 m




**3 Vollgeschosse + Staffelgeschoss**

Gebäudehöhe:  
10,32 m (Traufkante)  
13,29 m (Staffelgeschoss)



**4 Vollgeschosse**

Gebäudehöhe:  
13,29 m



<b>Langer Schattenwurf</b>			
17. Januar / 24. November	10 Uhr	12 Uhr	15 Uhr
<p><b><u>Bestand</u></b></p> <p>Gebäudehöhen: Min.: 3,62 m Max. 10,20 m</p>			
<p><b><u>3 Vollgeschosse</u></b></p> <p>Gebäudehöhe: 10,32 m</p>			
<p><b><u>3 Vollgeschosse + Staffelgeschoss</u></b></p> <p>Gebäudehöhe: 10,32 m (Traufkante) 13,29 m (Staffelgeschoss)</p>			
<p><b><u>4 Vollgeschosse</u></b></p> <p>Gebäudehöhe: 13,29 m</p>			

