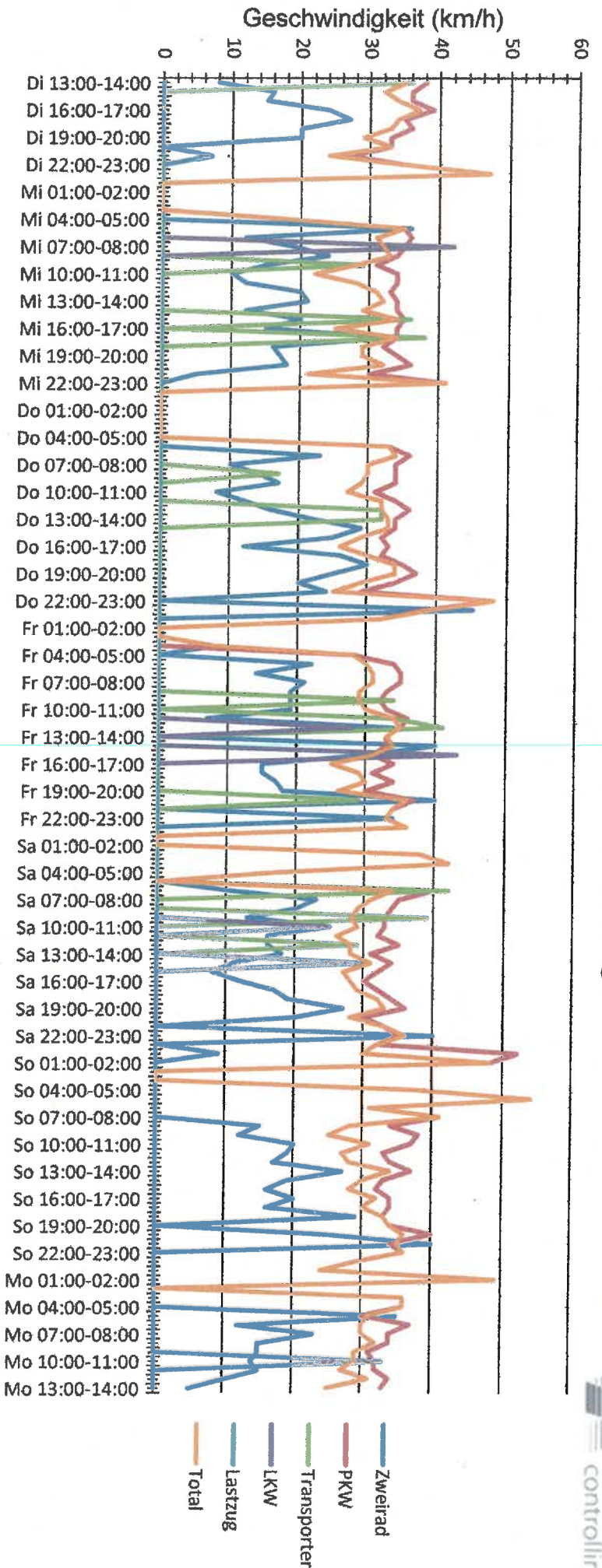
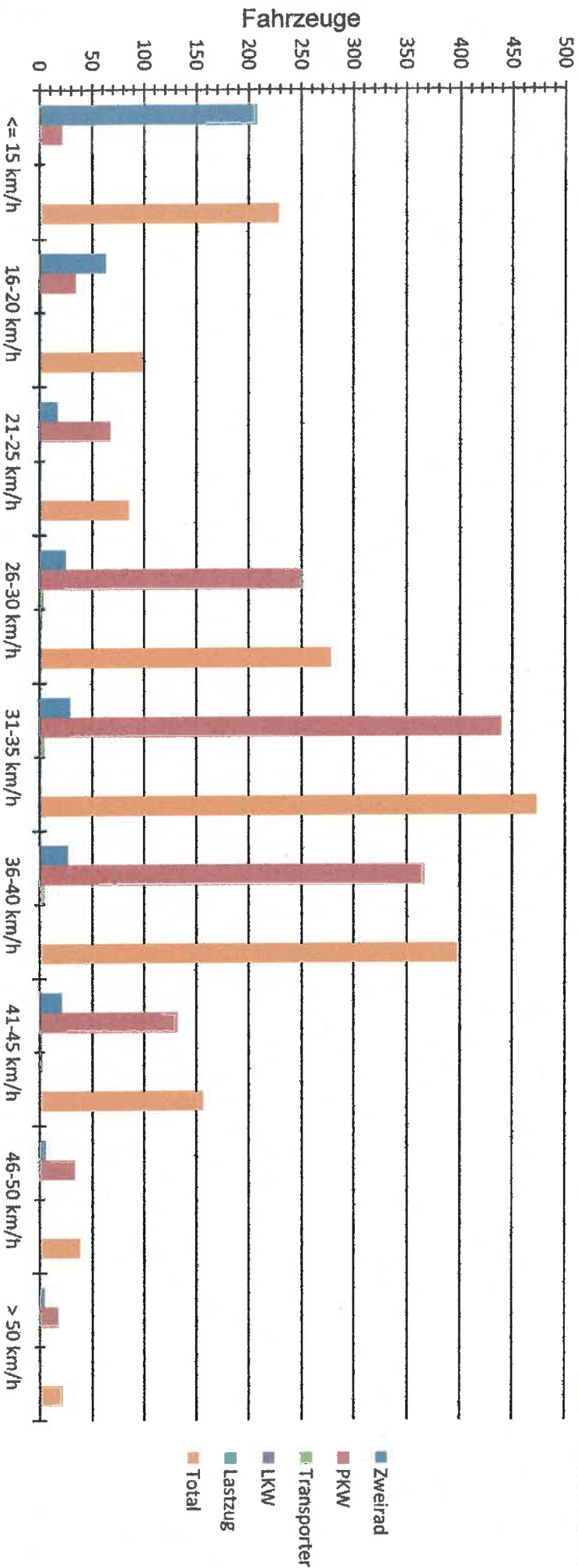


Verlauf Mittlere Geschwindigkeit



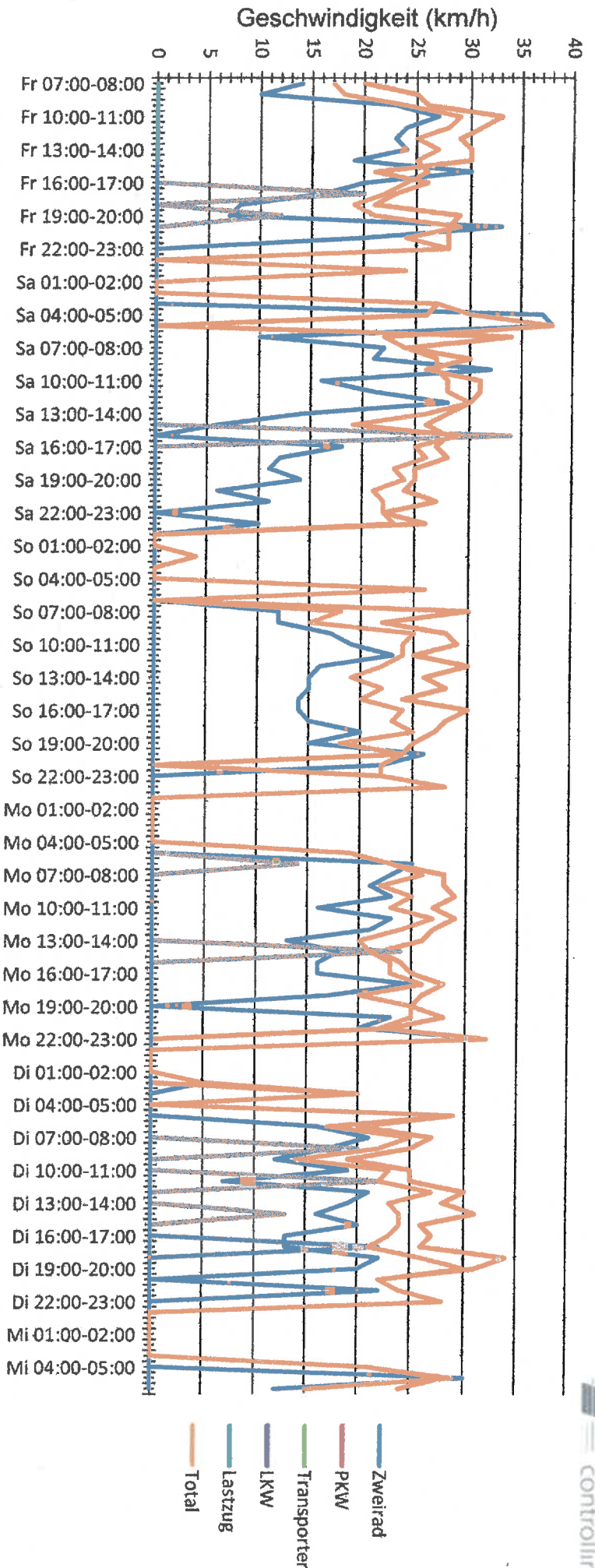
Auswertezeit		Dienstag, 9. August 2016, 13:00 - Montag, 15. August 2016, 14:00			
Tempolimit	30 km/h	Anzahl	Vd[km/h]	Vmax[km/h]	V85 [km/h]
Geschwindigkeitsübertretung	61,16 %	Zweirad	398	19	56
Durchschnittl. Abstand	155,43 s	PKW	1356	34	68
Kolonnenverkehr	3,49 %	Transporter	14	33	42
DTV	294	LKW	6	34	43
DIV	107310	Lastzug	0	0	0
Schwerlastverkehrsanteil	3,38 %	Total	1774	30	68
Fahrtrichtung	Ankommend				40
Bearbeiter:	Sottorff				
Kommentar:					
Messort:	Veltheimstraße ggü 18				
Ankommende Fahrzeuge Richtung:					
Abfahrende Fahrzeuge Richtung:					

Verteilung Geschwindigkeit



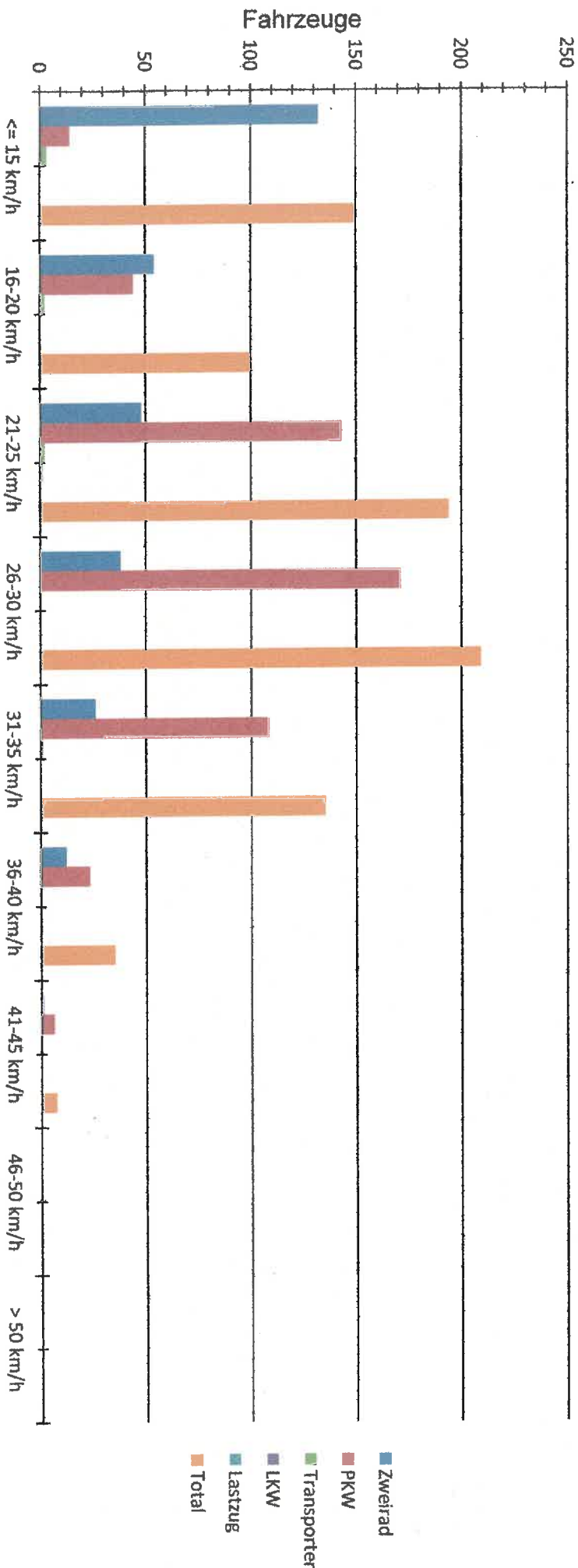
Auswertezeit		Dienstag, 9. August 2016,13:00 - Montag, 15. August 2016,14:00				
Tempolimit	30 km/h	Anzahl	Vd[km/h]	Vmax[km/h]	V85 [km/h]	
Geschwindigkeitübertretung	61,16 %	398	19	56	35	
Durchschnittl. Abstand	155,43 s	1356	34	68	40	
Kolonnenverkehr	3,49 %	14	33	42	39	
DTV	294	6	34	43	42	
DJV	107310	0	0	0	0	
Schwerlastverkehrsanteil	3,38 %					
Fahrtrichtung	Ankommend	Total	1774	30	68	40
Bearbeiter:	Sottorff					
Kommentar:						
Messort:	Veltheimstraße ggü 18					
Ankommende Fahrzeuge Richtung:						
Abfahrende Fahrzeuge Richtung:						

Verlauf Mittlere Geschwindigkeit



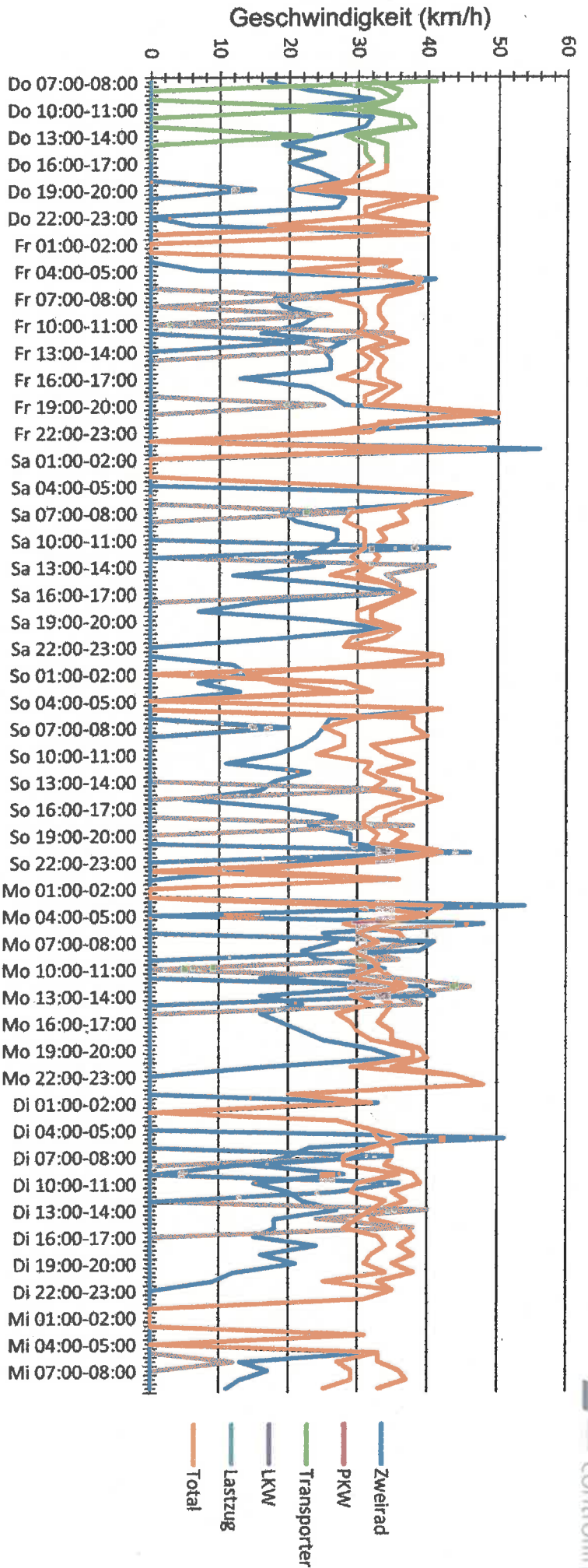
Auswertezeit		Freitag, 5. Mai 2017, 07:00 - Mittwoch, 10. Mai 2017, 07:00			
Tempolimit	30 km/h	Anzahl	Vd[km/h]	Vmax[km/h]	V85 [km/h]
Geschwindigkeitsübertretung	21,35 %	Zweirad	19	41	29
Durchschnittl. Abstand	171,14 s	PKW	27	45	33
Kolonnenverkehr	2,41 %	Transporter	20	34	24
DTV	166	LKW	22	22	22
DIV	60590	Lastzug	0	0	0
Schwerlastverkehrsanteil	1,93 %	Total	24	45	32
Fahrtrichtung	Ankommend				
Bearbeiter:	Sottorff				
Kommentar:					
Messort:	Veltheimstraße 36 Rl Poggefredw				
Ankommende Fahrzeuge Richtung:					
Abfahrende Fahrzeuge Richtung:					

Verteilung Geschwindigkeit



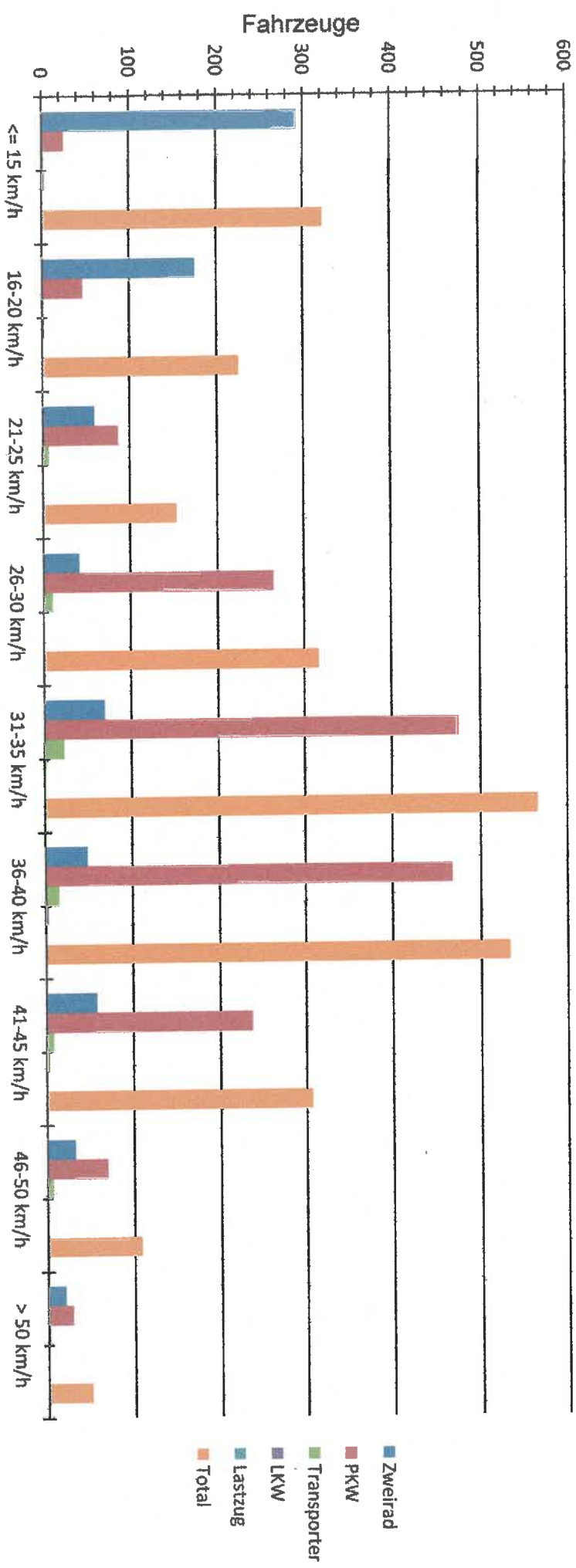
Auswertezeit		Freitag, 5. Mai 2017,07:00 - Mittwoch, 10. Mai 2017,07:00			
Tempolimit	30 km/h	Anzahl	Voll[km/h]	Vmax[km/h]	V85 [km/h]
Geschwindigkeitsübertretung	21,35 %	Zweirad	311	41	29
Durchschnittl. Abstand	171,14 s	PKW	509	45	33
Kolonnenverkehr	2,41 %	Transporter	8	34	24
DTV	166	LKW	1	22	22
DJV	60590	Lastzug	0	0	0
Schwerlastverkehrsanteil	1,93 %	Total	829	45	32
Fahrtrichtung	Ankommend				
Bearbeiter:	Sottorff				
Kommentar:					
Messort:	Veltheimstraße 36 Ri Pogfredw				
Ankommende Fahrzeuge Richtung:					
Abfahrende Fahrzeuge Richtung:					

Verlauf Mittlere Geschwindigkeit



Auswertezeit					
Donnerstag, 22. Juni 2017,07:00 - Mittwoch, 28. Juni 2017,10:00					
		Anzahl		Vmax[km/h]	
Tempolimit	30 km/h	Zweirad	794	22	65
Geschwindigkeitsübertretung	60,60 %	PKW	1696	35	69
Durchschnittl. Abstand	117,52 s	Transporter	74	34	65
Kolonnenverkehr	6,86 %	LKW	15	30	46
DTV	421	Lastzug	0	0	0
DIV	153665	Total	2579	31	69
Schwerlastverkehrsanteil	5,66 %				
Fahrtrichtung	Ankommend				
Bearbeiter:	Sottorff				
Kommentar:					
Messort:					
Ankommende Fahrzeuge Richtung:					
Abfahrende Fahrzeuge Richtung:					

Verteilung Geschwindigkeit



Auswertzeit		Donnerstag, 22. Juni 2017,07:00 - Mittwoch, 28. Juni 2017,10:00				
Tempolimit	30 km/h					
Geschwindigkeitsübertretung	60,60 %	Zweirad	Anzahl	Vd[km/h]	Vmax[km/h]	V85 [km/h]
Durchschnittl. Abstand	117,52 s	PKW	794	22	65	39
Kolonnenverkehr	6,86 %	Transporter	1696	35	69	42
DTV	421	LKW	74	34	65	41
DIV	153665	Lastzug	15	30	46	41
Schwerlastverkehrsanteil	5,66 %	Total	0	0	0	0
Fahrtrichtung	Ankommend	Total	2579	31	69	41
Bearbeiter:	Sottorff					
Kommentar:						
Messort:						
Ankommende Fahrzeuge Richtung:						
Abfahrende Fahrzeuge Richtung:						