



POLIZEI
Hamburg

PK232-StVB, Postfach 60 02 80, 22202 Hamburg

Firma
Bezirksamt Hamburg-Nord
Kümmellstraße 6
20249 Hamburg

Dienststelle PK232-StVB
Tropowitzstraße 3
22529 Hamburg
Telefon [REDACTED]
Fax [REDACTED]
E-Mail pk23@polizei.hamburg.de
Sachbearbeiter [REDACTED]
Zimmer [REDACTED]


Datum 22.05.2018
Aktenzeichen 023/8V/0318809/2018
Aktenzeichen bei Antwort und Rückfragen bitte stets angeben.

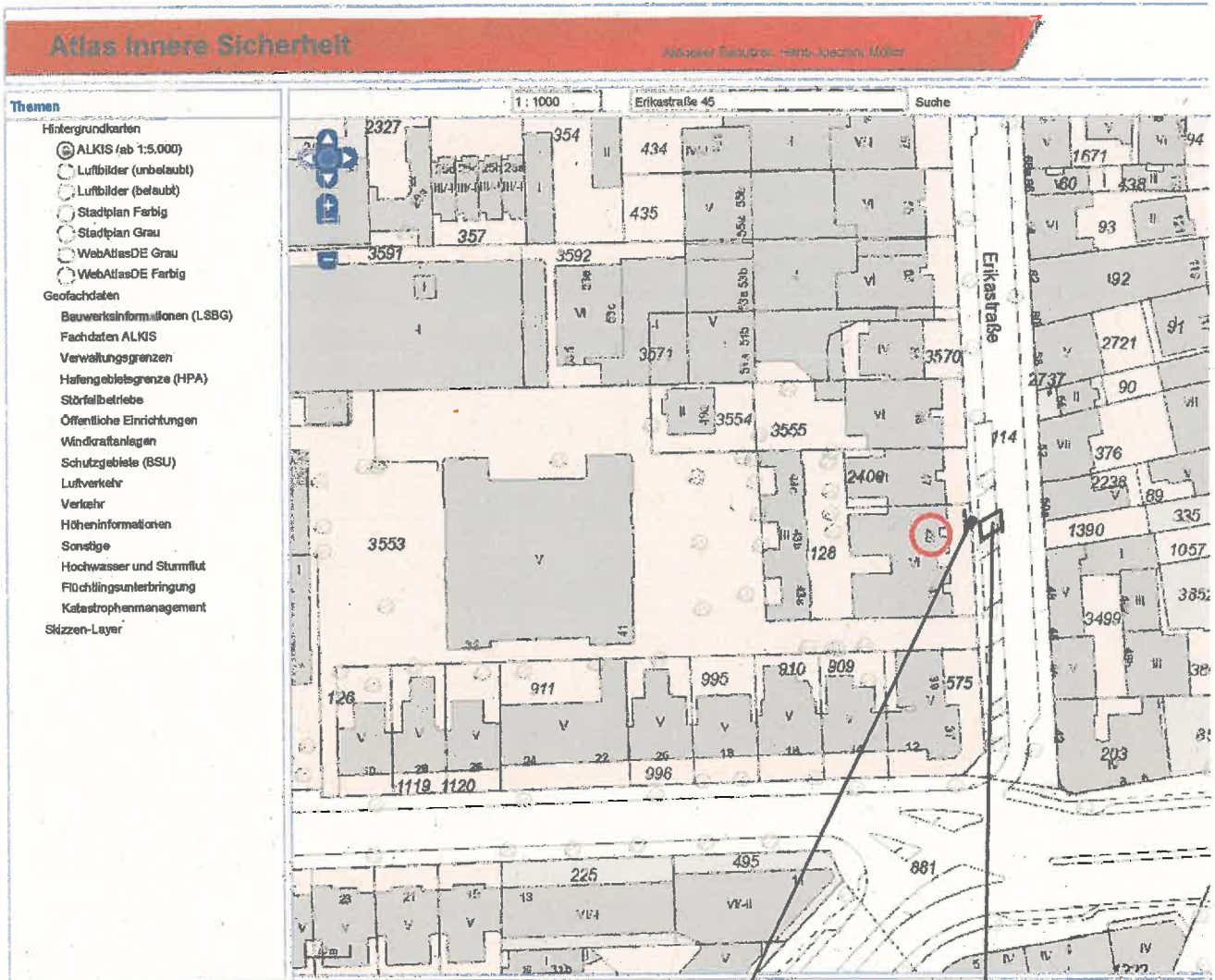
Straßenverkehrsbehördliche Anordnung


1. Ort: Erikastraße 45
2. Rechtsgrundlage: § 45 (1 b), Ziff. 2 Straßenverkehrsordnung (StVO)
3. Regelung: Einrichtung eines personengebundenen Kfz-Stellplatzes
(Ausnahmegenehmigung der LBV, Nr. [REDACTED])
4. Begründung: [REDACTED] ist außergewöhnlich gehbehindert und auf einen PKW angewiesen.
Es liegt dem PK 23 ein Antrag auf Einrichtung eines personengebundenen Stellplatzes vor. Der Antragsteller hat keine Möglichkeit, sein Fahrzeug auf privatem Grund abzustellen oder in unmittelbarer Nähe zu seinem Wohnort einen regulären Stellplatz zu finden. Die rechtlichen Voraussetzungen für die Herrichtung eines behindertengerechten Stellplatzes sind somit erfüllt. Der Parkplatz wird in einem Seitenstreifen eingerichtet in dem schräg geparkt wird. Da [REDACTED] auf einen Rollstuhl angewiesen ist, ist der Parkplatz in einer Breite von 3,50 m. einzurichten. Die Parkplatzumrandung sollte bis zur Begrenzung zum Fahrstreifen an der genagelten Linie gezogen werden. Der VZ-Träger sollte auf der rechten Seite des Fahrzeugs mit einem Linkspfeil auf dem Schild aufgestellt werden.
5. Durchzuführende Maßnahmen:
Aufstellung: 1 Mast mit
1 VZ 314 (300 x 300 mm) Straßenverkehrsordnung (StVO),
1 VZ 1044-11 Straßenverkehrsordnung (StVO) mit Nr. [REDACTED]
Markierung: Parkplatzumrandung mit einer weißen, 12 cm breiten Linie
1 Piktogramm – Rollstuhlfahrersymbol –
gemäß beigefügter Skizze.
6. Anhörung: Die Maßnahme wurde mit abgestimmt.

7. Ausführung: Es wird gebeten, die Maßnahme in Absprache dem örtlich zuständigen Polizeikommissariat 23 durchführen zu lassen und diesem die Erladigung der Arbeiten mitzuteilen.

Anlage: 1 Skizze





-  VZ 314
Mit Linkspfeil
-  VZ 1044-11
- +VZ-Träger

Bitte die weiße Linie bis zur gestrichelten Seitenstreifenbegrenzung herunterziehen.