



Fachamt Jugend- und Familienhilfe Hamburg-Altona

HZE Bericht für den Jugendhilfeausschuss

bis Ende **1. Quartal 2024**.

Stand: Mai 2024



- 0. Einführung - Ist-Stand der Hilfen zur Erziehung des JA-Altona**
- I. Gesamte Fallentwicklung im ASD 2022 und 2023**
- II. ION nach § 42 gem. SGB VIII**
- III. Das Angebot nach § 34 SGBVIII Heimerziehung, sonst. betreute Wohnform**
 - § 34 SGBVIII ohne UMA
 - § 34 SGBVIII mit UMA
- IV. Das Angebot nach § 30 SGBVIII Erziehungsbeistand**
 - 1. § 30 SGBVIII ohne UMA
 - 2. § 30 SGBVIII mit UMA
- V. Das Angebot nach § 31 SGBVIII Sozialpädagogische Familienhilfe**
- VI. Das Angebot nach § 33 SGBVIII Vollzeitpflege**

I. Gesamte Fallentwicklung im ASD 2022 und 2023

Bearbeitungsphase Laufender Fall 01.01.2021 bis 31.12.2021 (DWH JUS-IT; Datenbestand vom 01.01.2021)

Zuordnung zu Dst. / Abtl.	neu eingerichtete laufende Fälle seit 01.01.2021	davon neu eingerichtete Beratungsfälle	davon neu eingerichtete Fälle mit SGB VIII Leistungen	davon neu eingerichtete Fälle mit Rechtsverfahren
A/JA3-ASD1	133	108	42	63
A/JA3-ASD2	125	96	54	54
A/JA3-ASD3	113	78	49	41
A/JA3-ASD4	74	44	35	26
A/JA3-ASD5	108	75	49	48
A/JA3-ASD6-FB	65	34	39	25
Altona gesamt	618	435	268	257

2022 gab es 649 neue Fälle,
2023 gab es 708 neue Fälle.

Bearbeitungsphase Laufender Fall - neue Fälle 01.01. bis 31.12.2023 (DWH JUS-IT; Datenbestand vom 31.12.2023)

Zuordnung zu Dst. / Abtl.	neue Fälle seit 01.01.	Neue Fälle - Bearbeitungsthemen	davon neue Beratungsfälle*	davon neue Leistungsfälle*	davon neue Fälle mit Rechtsverfahren*
A/JA3-ASD1	192	157	48	79	
A/JA3-ASD2	145	119	53	52	
A/JA3-ASD3	114	92	27	56	
A/JA3-ASD4	112	82	37	41	
A/JA3-ASD5	119	91	51	52	
A/JA3-ASD6-FB	60	31	31	22	
Altona eind. Anzahl/ Gesamt	708	546	241	286	

II. ION n.§ 42 SGB VIII

Aktive ION
zum 03.04.2024

Region	Abteilung	ION 0-2	ION 3-6	ION 7-16
1	ASD1	1	3	1
1	ASD2	3	4	2
2	ASD3	3	1	2
2	ASD4	-	1	1
2	ASD5	2	-	-
1/2	ASD6-FB	-	-	1
Summe		9	9	7

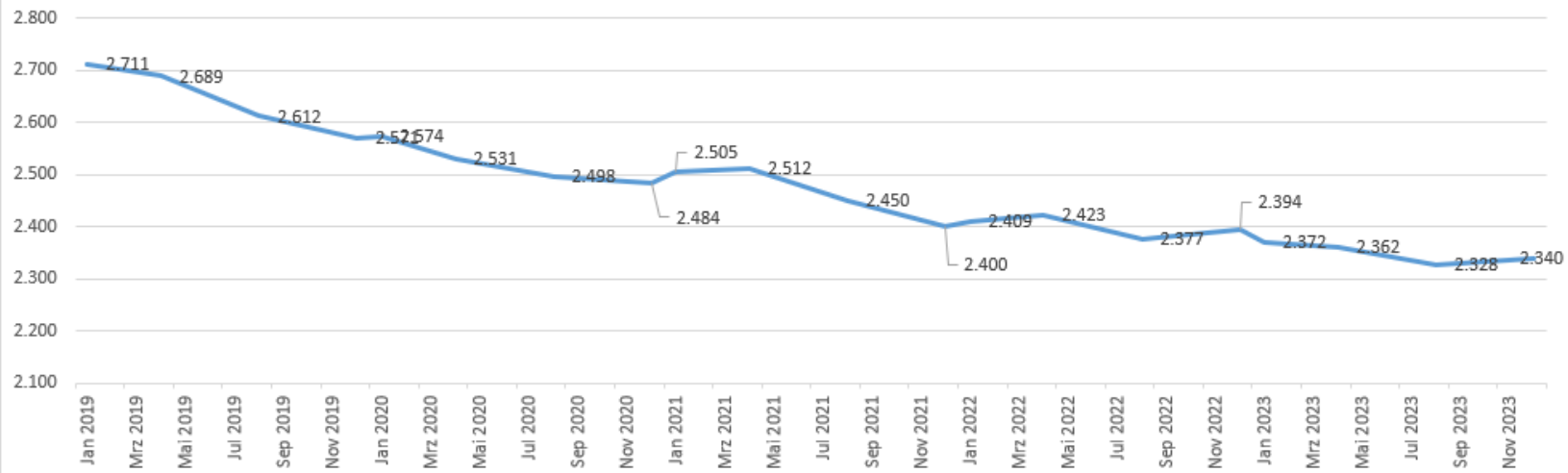
ION 2020 bis 2023:
Die Anzahl der ION hat sich in 2022
gegenüber 2020 um 6 Fälle verringert.

Zuordnung zu Dst. / Abtl.	neu eingerichtete ION (§ 42 SGB VIII) seit 01.01.2020	neu eingerichtete ION (§ 42 SGB VIII) seit 01.01.2021	neu eingerichtete ION (§ 42 SGB VIII) seit 01.01.2022	neu eingerichtete ION (§ 42 SGB VIII) seit 01.01.2023 (bis einschließlich 4. Quartal 2023)	neu eingerichtete ION (§ 42 SGB VIII) seit 01.01.2024 (bis zum 31.03.2024)
A/JA3-ASD1	9	9	3	9	-
A/JA3-ASD2	4	6	4	8	6
A/JA3-ASD3	6	5	8	5	3
A/JA3-ASD4	6	6	3	4	-
A/JA3-ASD5	2	2	1	4	1
A/JA3-ASD6-FB	21	13	15	13	-
Altona gesamt	48	41	34	42	10

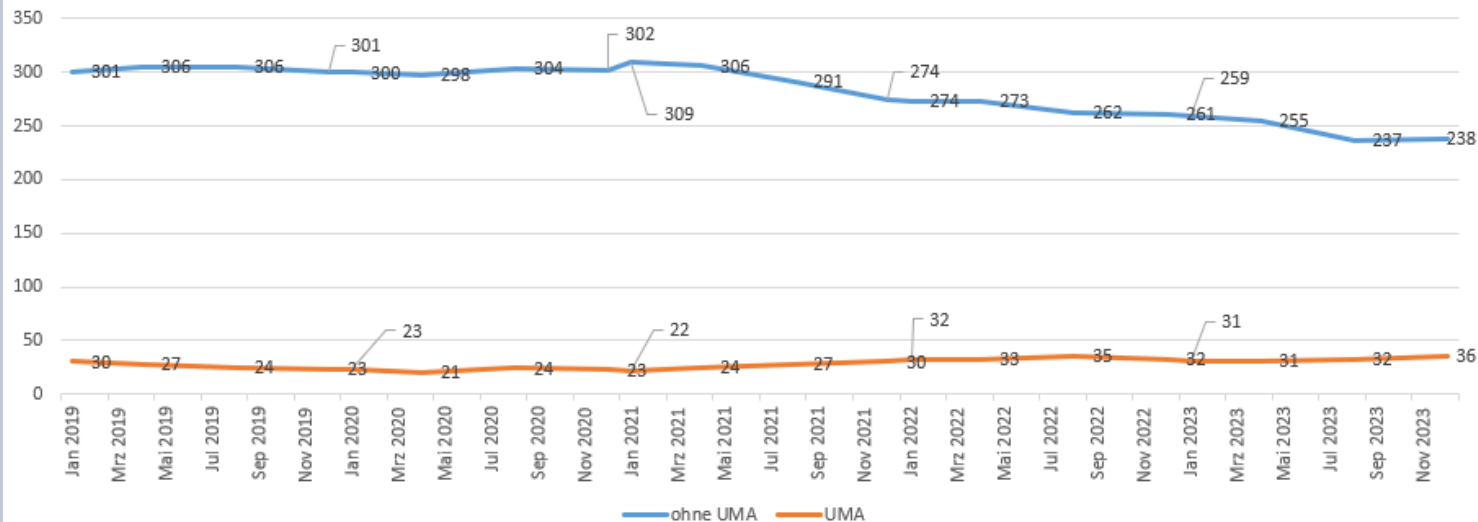
**DAS ANGEBOT
NACH §34 SGB VIII...**

Heimerziehung, sonstige betreute Wohnform nach § 34 SGB VIII – mit/ohne UMA

Fallzahlenverlauf (MDF) für Maßnahmen nach § 34



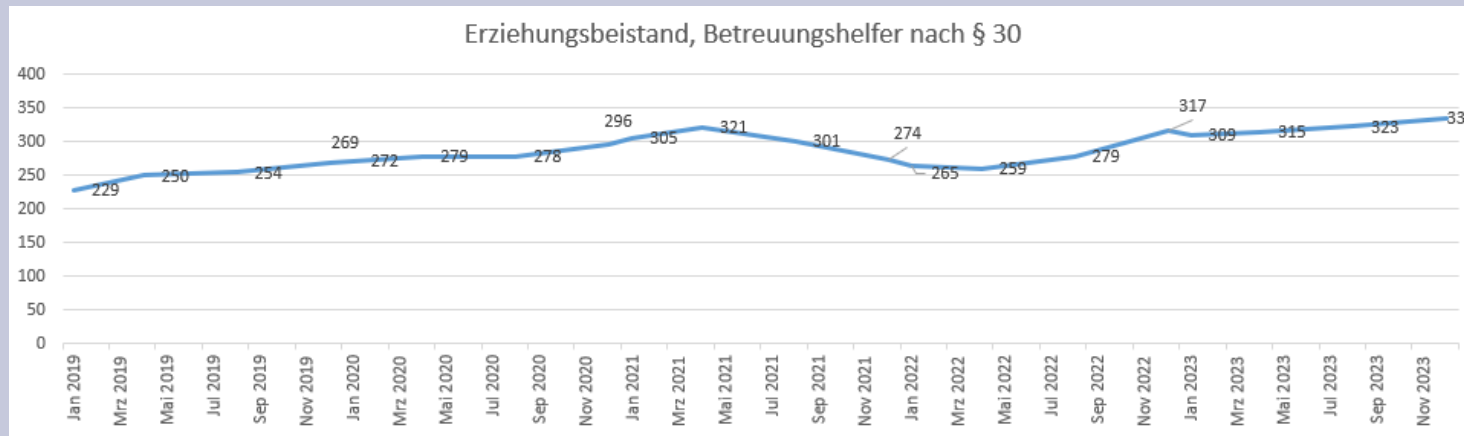
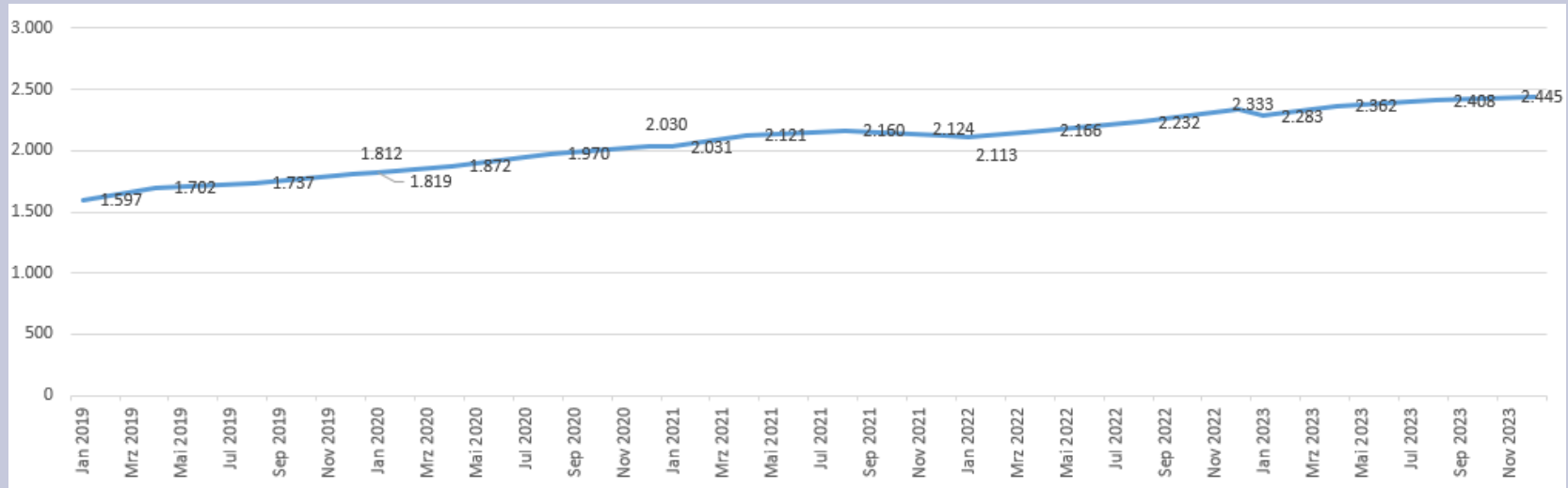
Heimerziehung, sonstige betreute Wohnform nach § 34



Insgesamt handelt es sich seit 2 Jahren um eine recht konstant sinkende Fallanzahl. Seit Dezember 2021 sank diese Maßnahme um mehr als 12 %.

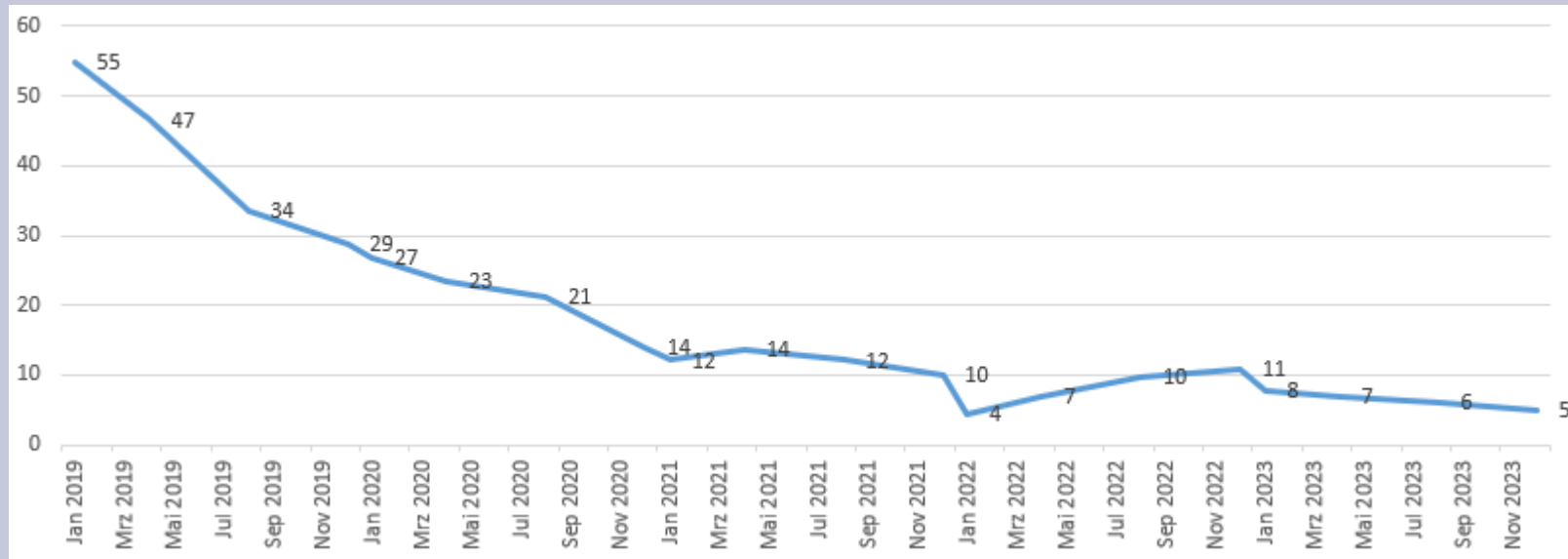
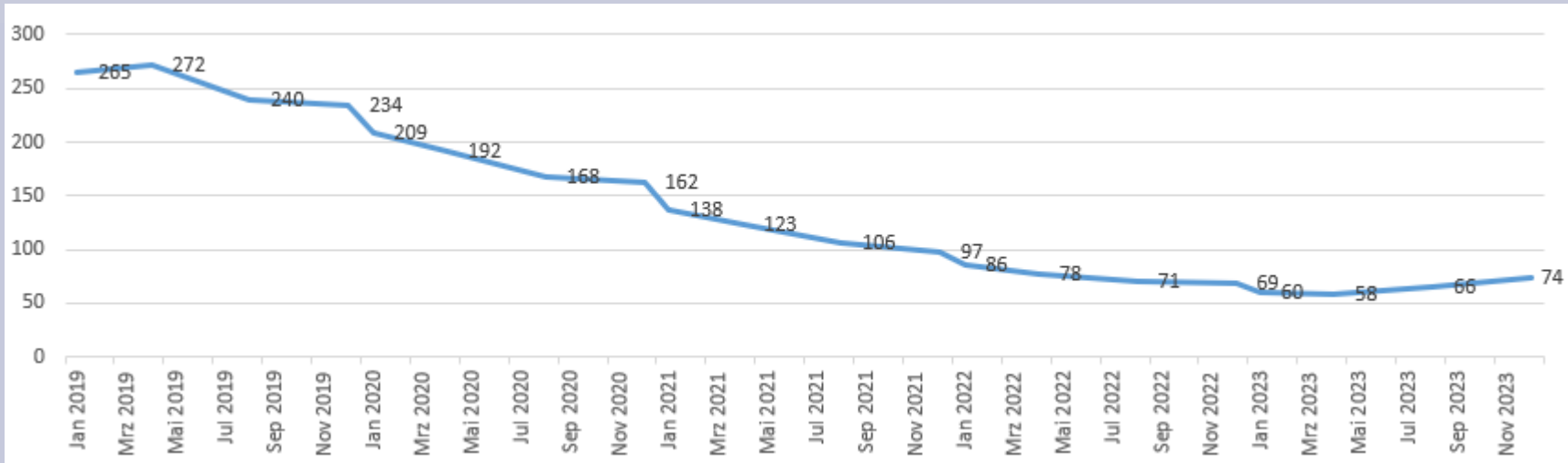
**DAS ANGEBOT
NACH §30 SGB VIII**

1. Erziehungsbeistand nach § 30 SGB VIII - ohne UMA



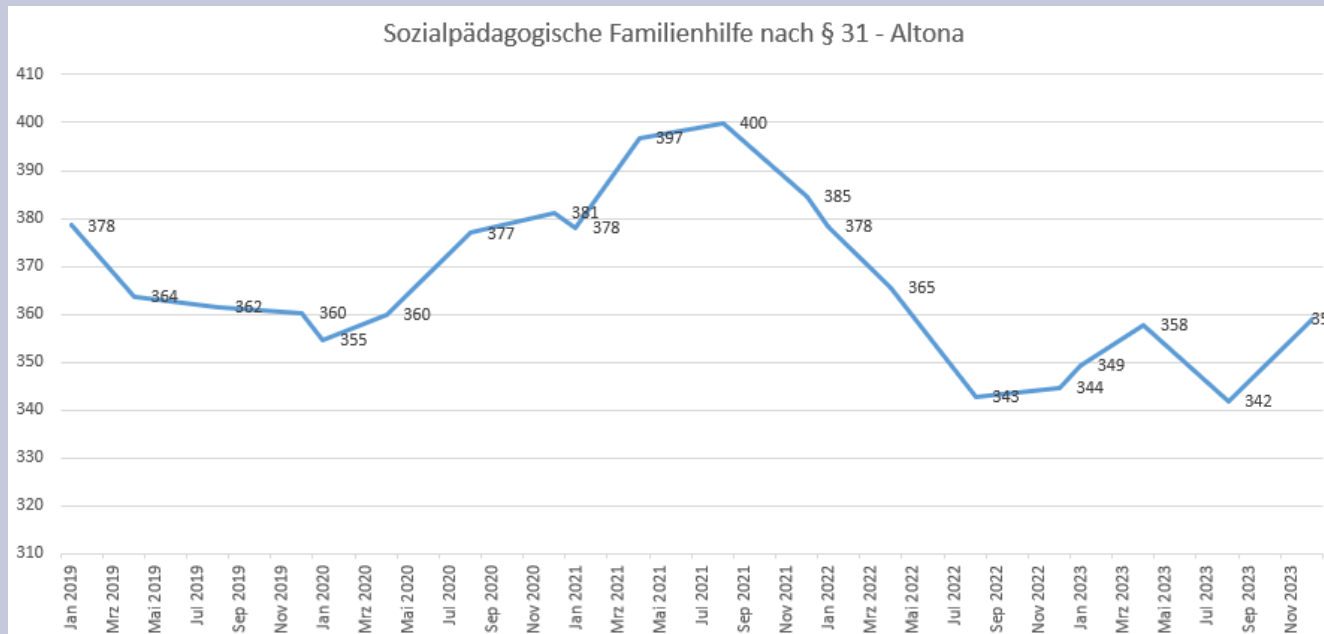
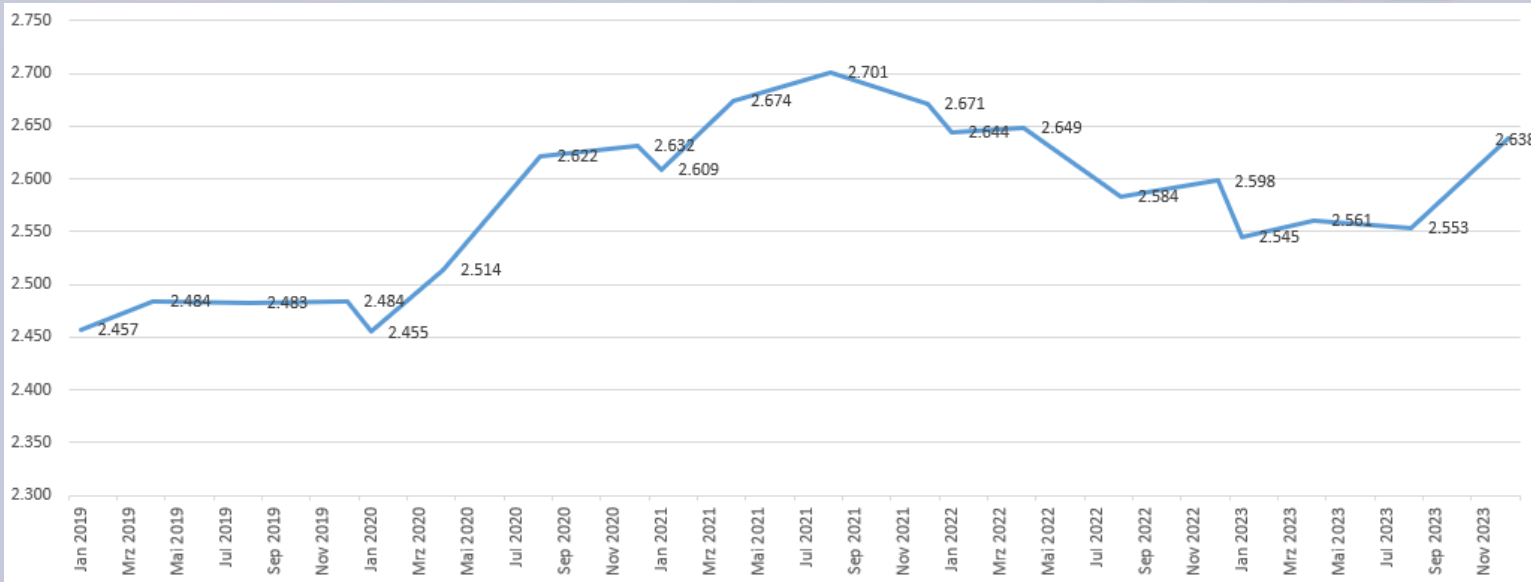
Seit dem 4. Quartal 2022 steigen die Fälle. Seit Dezember 2022 sind 17 Fälle dazu gekommen.

2. Erziehungsbeistandschaft nach § 30 SGB VIII – UMA



**DAS ANGEBOT
NACH § 31 SGB VIII**

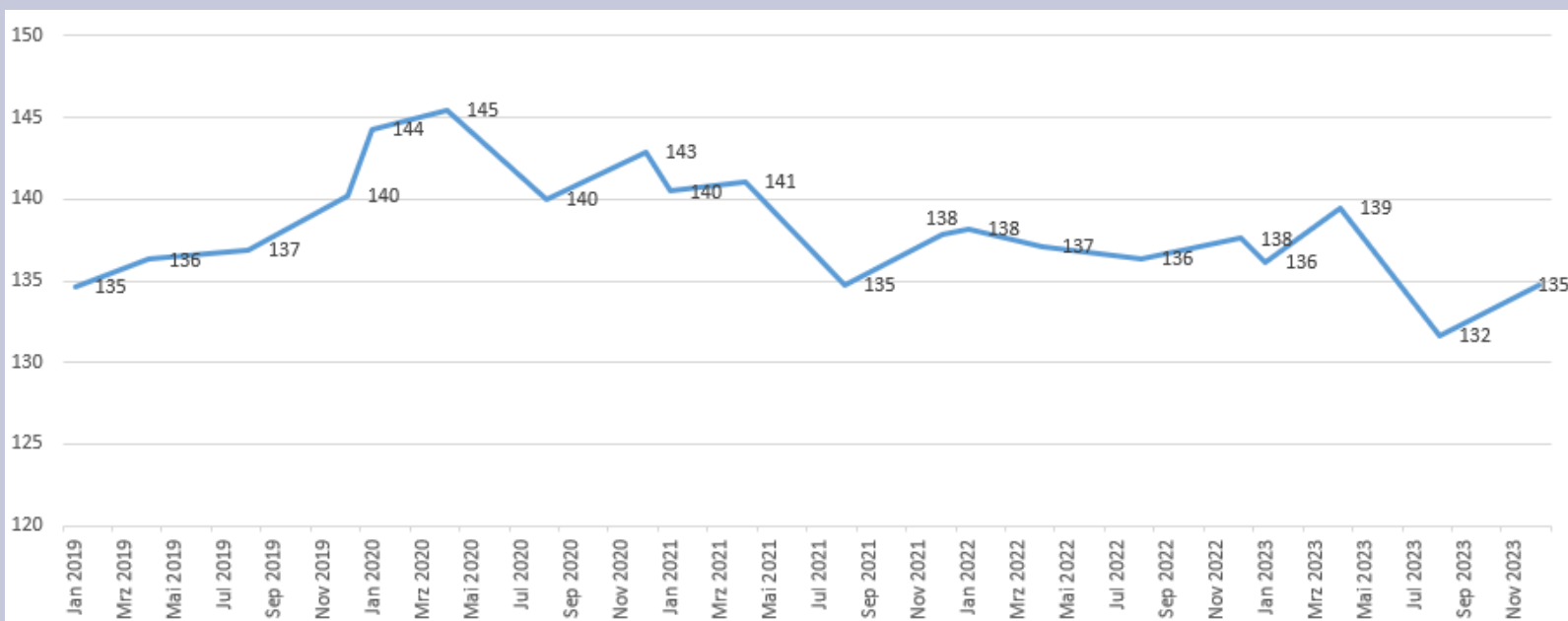
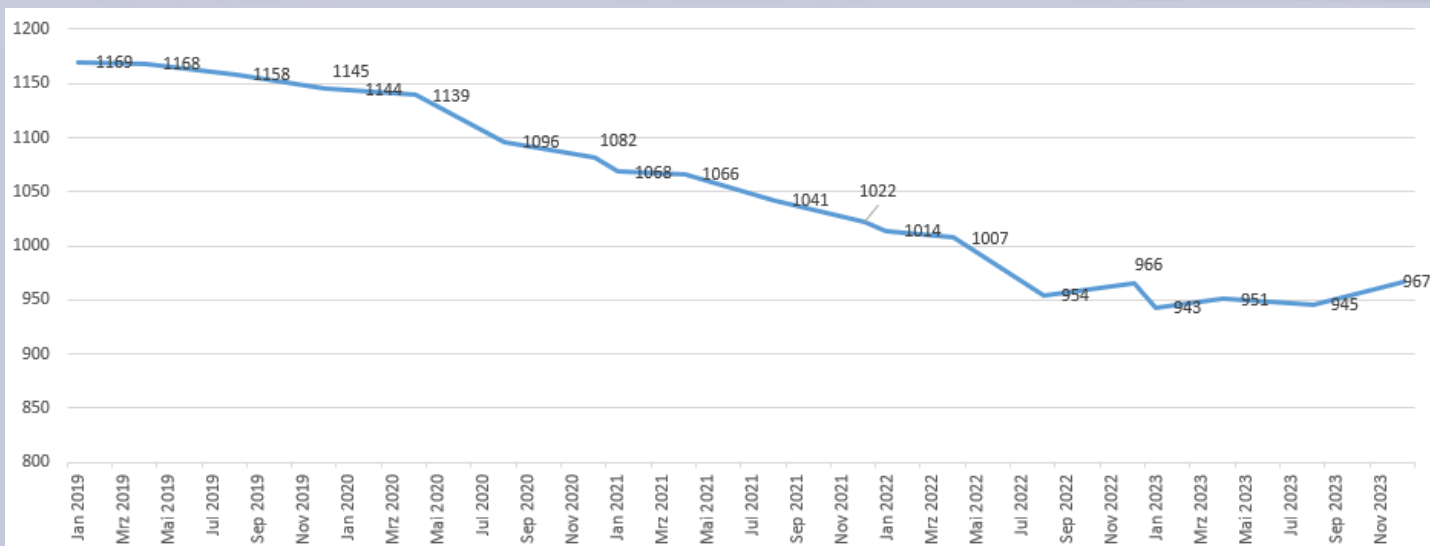
Sozialpädagogische Familienhilfe nach § 31 SGB VIII



Die Anzahl der Fälle nach §31 SGB VIII ist zwischen Dezember 2022 und Dezember 2023 um 6% gestiegen.

**DAS ANGEBOT
NACH §33 SGBVIII**

Vollzeitpflege nach § 33 SGB VIII



Die Fallzahl der Vollzeitpflegen ist auf dem Niveau von 140.

**Wir bedanken uns für Ihr
Zuhören!**