

Zahnmedizinische Versorgung in Hamburg

15.April 2024

Gesundheitsausschuss Hamburg-Harburg

Dr. Gunter Lühmann

(Stellvertretender Vorsitzender der KZV Hamburg)

Organisation der zahnmedizinischen Versorgung im Bund

- ca. 72.000 ZÄ und ZÄinnen
- vertragszahnärztliche und privat Zahnärztliche Versorgung
- 17 Zahnärztekammern
- Bundeszahnärztekammer
- 17 KZVen auf Länderebene als Körperschaften öffentlichen Rechts
- Kassenzahnärztliche Bundesvereinigung KZBV
- Finanzierung durch Mitgliedsbeiträge und Verwaltungsgebühren

Aufbau der KZV Hamburg

- Körperschaft des öffentlichen Rechts
- gewählter Vorstand
- Verwaltungsabteilungen mit Fachaufgaben
- ehrenamtliche und hauptamtliche Vertretung in den Verwaltungsorganen und Ausschüssen durch approbierte Mitglieder der KZV-HH
- gewählte Vertreterversammlung
- 1107 Mitglieder aktuell zum 31.03.2024 (+ 598 Angest. z. 31.12.2023)

Aufgabe der KZV:

- Versorgungssicherstellung
- Selbstverwaltung

(i.w.: Abrechnung, Patientenberatung, Wirtschaftlichkeitsprüfung, Widerspruchswesen, Disziplinarwesen, Zulassungswesen)

Wie funktioniert Versorgung ?

- Strukturen

(Gesundheitssystem, Gesetze, Richtlinien, Selbstverwaltung, Praxisformen, Gebührenordnung)

- Ambulante Versorgung

(früher, heute, zukünftig)

- Variablen

(Praxen, Zahnärzte, Notdienst, Angestellte, Feminisierung, Wirtschaftlichkeit)

Tätigkeitsformen

- Niedergelassen selbständig
- Angestelltenverhältnis
- Ausbildungsassistent
- Weiterbildungsassistent

Praxisstrukturen

- Einzelpraxis
- Übungsgemeinschaft (Gemeinschaftspraxis)
- Praxisgemeinschaft

- zMVZ (persönliche Haftung)
- iMVZ (Haftungsteilung für Gesellschafter + zahnärztliche Leitung)

Finanzierung der zahnmedizinischen Versorgung

vertragszahnärztlich:

- Gesundheitsfond (vertragszahnärztliche Versorgung)
- Vergütung eines Leistungskataloges (BEMA)
- i.d.R. jährliche Vergütungsverhandlungen über Anpassungen
- Begrenzung des Vergütungsvolumens durch Budgetierung

privatzahnärztlich:

- Privatleistungen (Selbstzahler, Privatversicherte) GOZ

Vertragszahnärztliche Abrechnung

- Gebührenordnung BEMA
- Abrechnungsbereiche (Teile1-5) sind fachbereichlich aufgeteilt (KONS-CHIR / KBR / KFO / PA / ZE)
- mehrkostenfähige Leistungen
- außervertragliche, selbstzahlerische Leistungen möglich

Auswirkung der Sparpolitik

- schleichende Nettoabwertung der Gebührenpositionen im vertragszahnärztlichen Bereich (BEMA)
- GOZ seit 1988 nicht angepasst
- Reduktion der Studienplätze in der zahnmedizinischen Fakultät zu Gunsten der Medizin
- keine Kompenstion der korona- und inflationsgetriebenen Kostensteigerungen

Herausforderungen

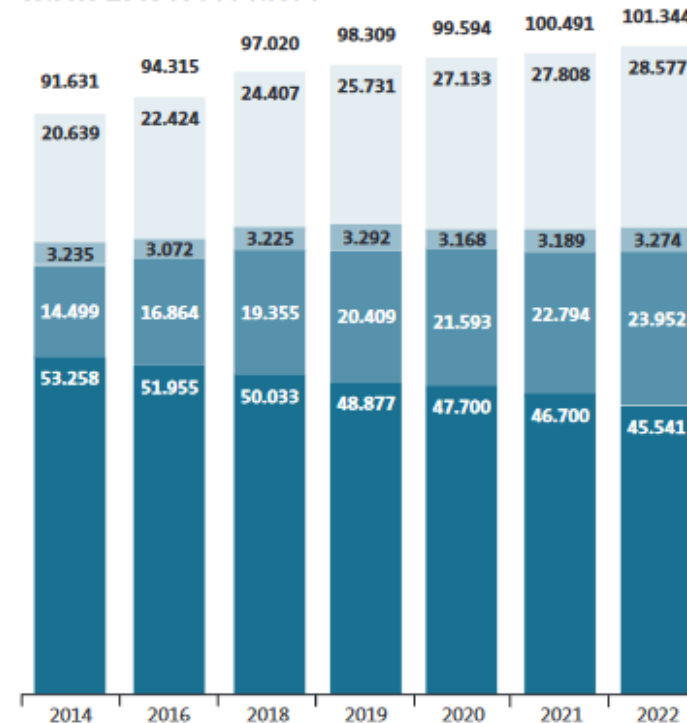
- Bürokratie
- Telematik
- Vergütung
- Personal

Statistik aus dem Jahrbuch BZAEK 2024:

Erwerbsstatus

Entwicklung der Zahnarztzahlen

Zahnärztinnen und Zahnärzte nach Erwerbsstatus



- Gesamt
- Ohne zahnärztliche Tätigkeit
- Außerhalb von Praxen angestellt
- In Praxen angestellt¹
- Niedergelassen

¹ Personen während der Assistenzzeit, in Vertretung oder im Angestelltenverhältnis

Quelle: BZÄK/Statistisches Jahrbuch 2022|2023

Statistik aus dem Jahrbuch BZAEK 2024:

Flächendeckende Versorgung

Flächendeckende Versorgung

Zahnärztdichte



Quelle: Mitgliederstatistiken der (Landes-)Zahnärztekammern;
Statistische Ämter des Bundes und der Länder

Statistik aus dem Jahrbuch BZAEK 2024:

Ausgabenentwicklung

Ausgabenentwicklung

Anteil der Zahnmedizin an den Ausgaben der GKV in Prozent

| | Ärztliche Behandlung | Zahnärztliche ¹ Behandlung | Nur Zahnersatz | Apotheke ² | Krankenhaus |
|-------------|-------------------------|--|----------------|-----------------------|--------------|
| 1999 | 17,20 | 8,90 | 2,65 | 15,04 | 34,39 |
| 2000 | 17,07 | 8,92 | 2,80 | 15,31 | 34,26 |
| 2001 | 16,76 | 8,88 | 2,81 | 16,35 | 33,39 |
| 2002 | 17,43 | 8,56 | 2,62 | 16,57 | 33,45 |
| 2003 | 17,84 | 8,68 | 2,78 | 16,75 | 33,25 |
| 2004 | 17,50 | 8,59 | 2,80 | 15,47 | 34,98 |
| 2005 | 17,13 | 7,36 | 1,80 | 17,51 | 34,99 |
| 2006 | 17,23 | 7,47 | 1,94 | 17,22 | 35,03 |
| 2007 | 17,16 | 7,40 | 1,96 | 17,73 | 34,02 |
| 2008 | 17,16 | 7,24 | 1,93 | 17,68 | 33,70 |
| 2009 | 17,24 | 6,99 | 1,89 | 17,48 | 33,79 |
| 2010 | 17,23 | 6,92 | 1,89 | 16,99 | 34,37 |
| 2011 | 17,17 | 6,90 | 1,89 | 15,87 | 34,67 |
| 2012 | 17,08 | 6,79 | 1,78 | 15,52 | 34,74 |
| 2013 | 17,95 | 6,91 | 1,70 | 15,07 | 34,41 |
| 2014 | 17,66 | 6,73 | 1,65 | 15,69 | 33,93 |
| 2015 | 17,67 | 6,65 | 1,62 | 15,67 | 33,64 |
| 2016 | 17,73 | 6,56 | 1,55 | 15,60 | 33,49 |
| 2017 | 17,81 | 6,46 | 1,51 | 15,36 | 33,17 |
| 2018 | 17,67 | 6,41 | 1,48 | 15,11 | 32,91 |
| 2019 | 17,35 | 6,27 | 1,46 | 14,62 | 32,35 |
| 2020 | 17,73 | 6,02 | 1,33 | 14,82 | 31,53 |
| 2021 | 17,11 | 6,20 | 1,50 | 15,22 | 31,36 |
| 2022 | 16,91 | 6,11 | 1,41 | 15,17 | 30,96 |

Ab dem Jahr 2002: ärztliche Behandlung und Krankenhäuser inklusive
Dialyse-Sachkosten; Apotheken abzüglich Arzneimittelrabatte

¹ inkl. Zahnersatz

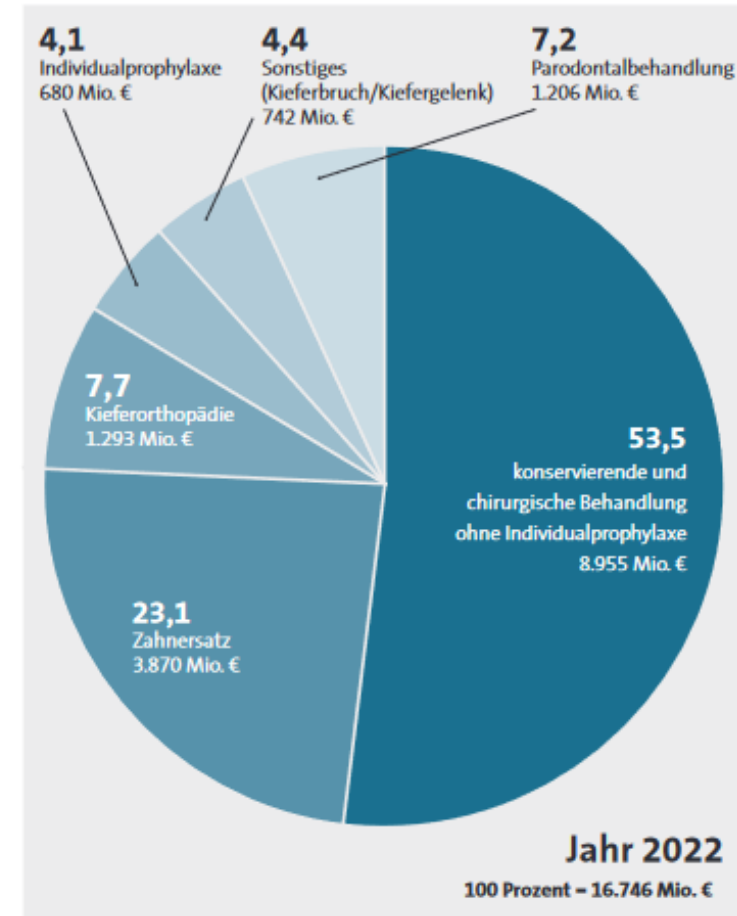
² Arzneien, Verband-, Heil- und Hilfsmittel aus Apotheken

Statistik aus dem
Jahrbuch BZAEK 2024:

Ausgabenentwicklung
Aufschlüsselung

Ausgabenentwicklung

Aufschlüsselung der Ausgaben für zahnmedizinische Behandlung in Prozent



Quelle: KZBV/Jahrbuch 2023

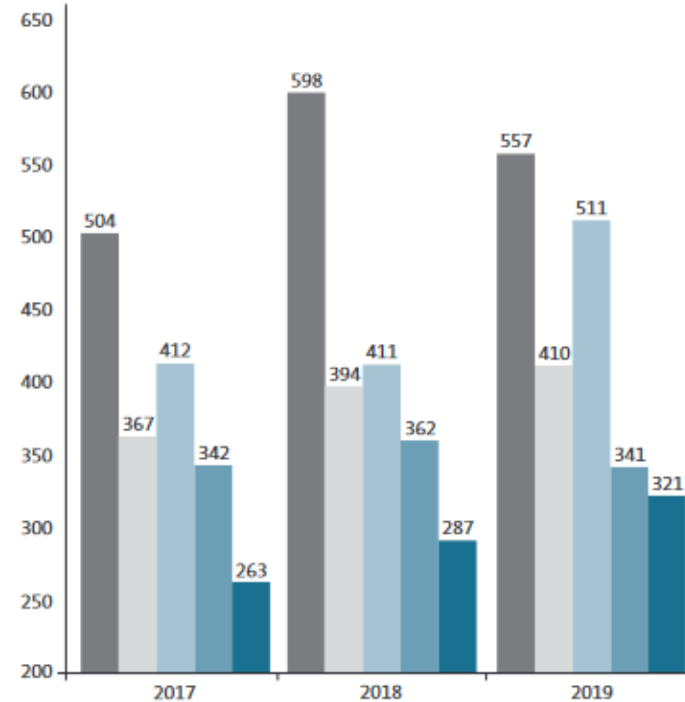
Statistik aus dem Jahrbuch BZAEK 2024:

Wirtschaftliche Kennzahlen für Investitionen

Wirtschaftliche Kennzahlen

Investitionen bei der zahnärztlichen Existenzgründung

Finanzierungsvolumen (in Tsd. €)



- Neugründung Einzelpraxis
- Übernahme Einzelpraxis
- Neugründung Berufsausübungsgemeinschaft
- Übernahme Berufsausübungsgemeinschaft
- Beitritt/Einstieg Berufsausübungsgemeinschaft

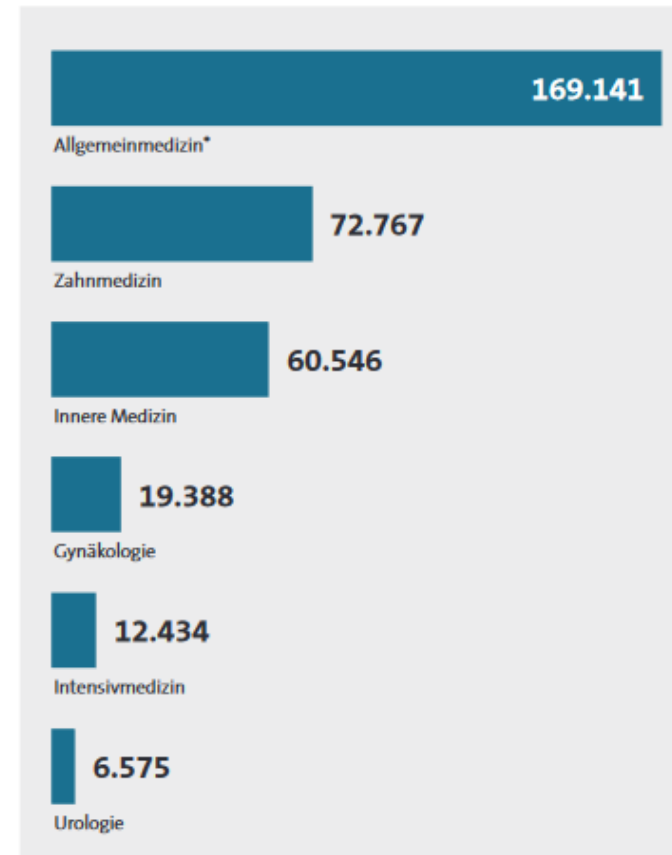
Quelle: IDZ/InvestMonitor Zahnarztpraxis 2019

Statistik aus dem Jahrbuch BZAEK 2024:

Ärztegruppenvergleich

Ärztegruppen im Vergleich

Facharztgruppen (Auswahl)



* Allgemeinmedizin und ohne Gebietsbezeichnung
ambulant und stationär

Quelle: BZÄK/KZBV 2023, Bundesärztekammer 2023

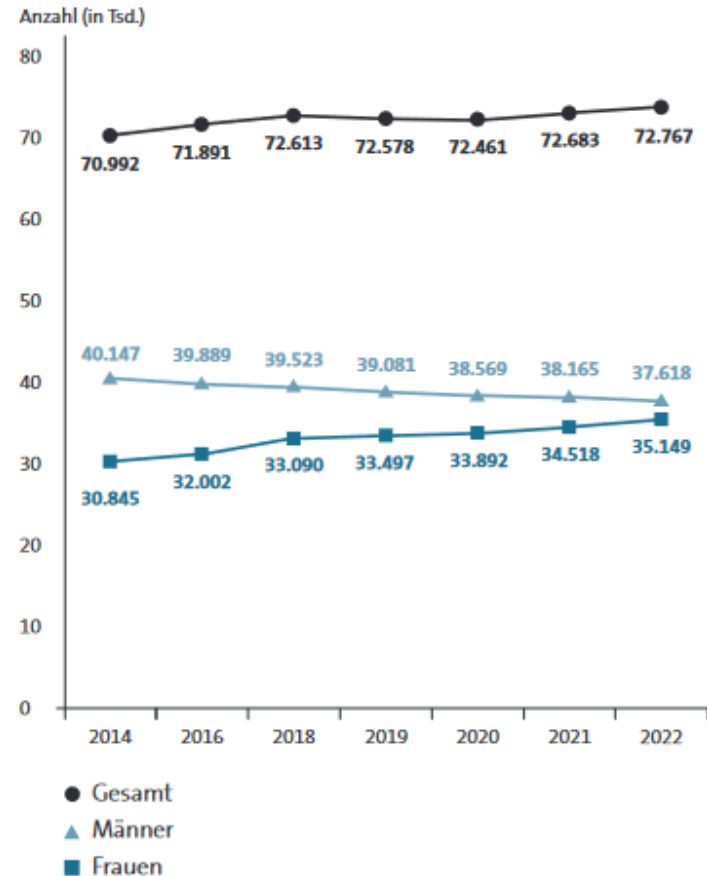
© Daten & Fakten 2024 – Bundeszahnärztekammer und Kassenzahnärztliche Bundesvereinigung

Statistik aus dem Jahrbuch BZAEK 2024:

Geschlechterverhältnisse

Entwicklung der Zahnarztzahlen

Zahnärztlich Tätige nach Geschlecht



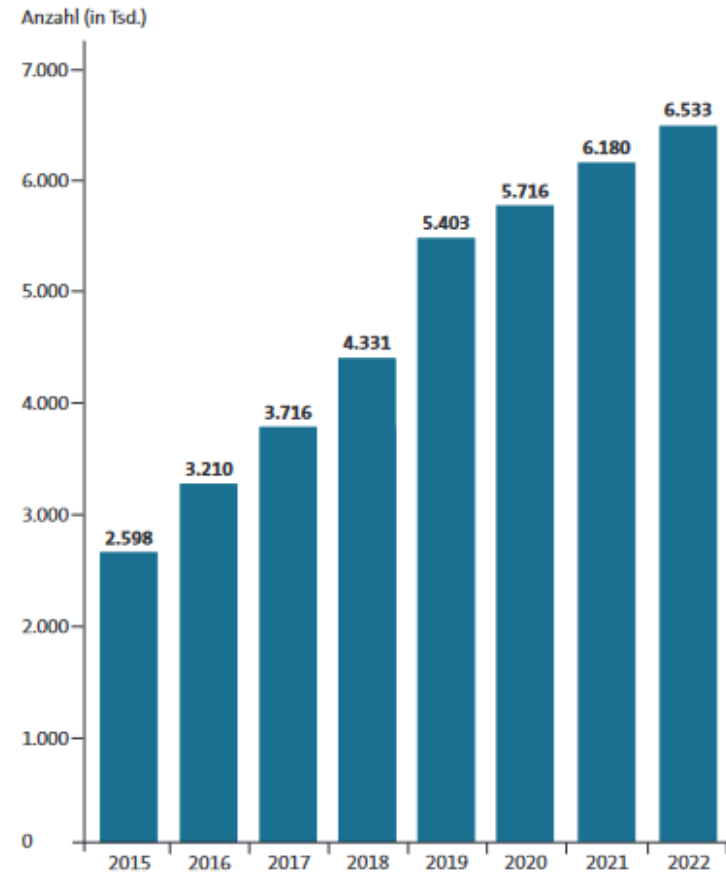
Quelle: BZÄK/Statistisches Jahrbuch 2022|2023

Statistik aus dem
Jahrbuch BZAEK 2024:

Kooperationsverträge

Kooperationsverträge mit Pflegeeinrichtungen

Vertragszahnärztliche Kooperationen mit Pflegeeinrichtungen nach § 119b SGB V



Quelle: KZBV/Statistische Jahrbücher 2015-2023

Stand jeweils Jahresende

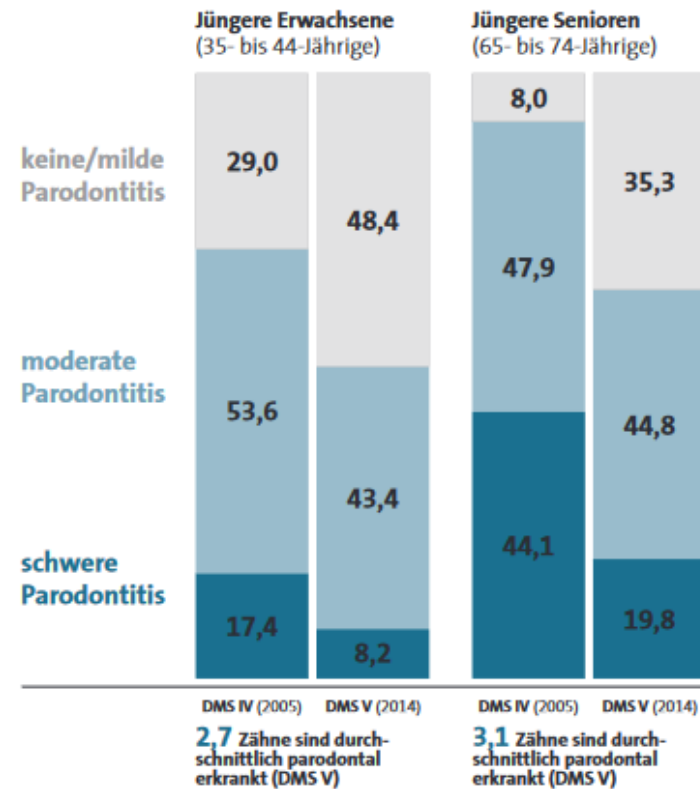
© Daten & Fakten 2024 – Bundeszahnärztekammer und Kassenzahnärztliche Bundesvereinigung

Statistik aus dem Jahrbuch BZAEK 2024:

Parodontalerkrankungen

Mundgesundheit

Parodontalerkrankungen¹ bei jüngeren Erwachsenen und jüngeren Seniorinnen und Senioren in Prozent



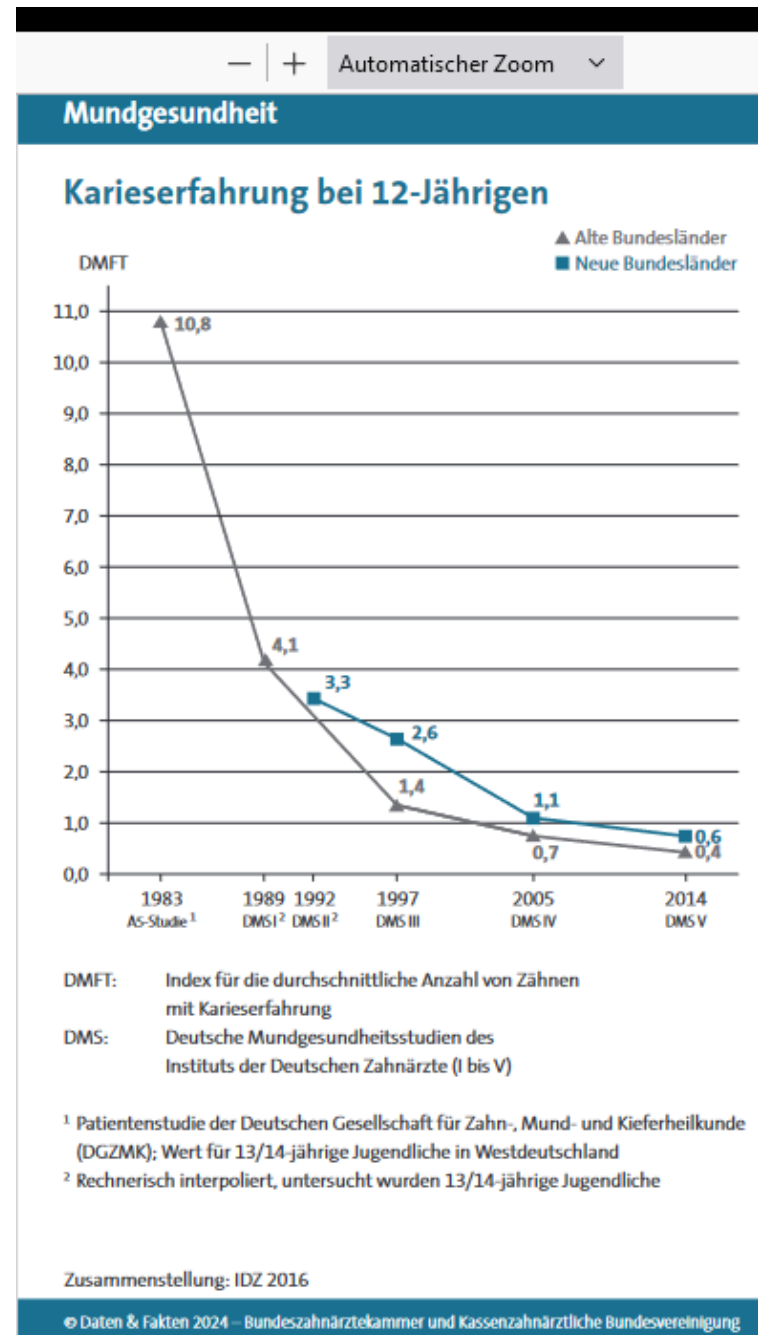
■ Schwere Parodontalerkrankungen bei jüngeren Erwachsenen und jüngeren Seniorinnen und Senioren innerhalb von neun Jahren halbiert. Trotz abnehmender Erkrankungslast ist aufgrund der demografischen Entwicklung mit einer Zunahme des parodontalen Behandlungsbedarfs zu rechnen.

¹ CDC/AAP-Fallklassifikation
Centers for Disease Control and Prevention
und American Academy of Periodontology

Quelle: IDZ/DMS V, 2016

Statistik aus dem Jahrbuch BZAEK 2024:

Karieserfahrung bei 12-Jährigen



Statistik aus dem Jahrbuch BZAEK 2024:

Karieserfahrung bei 12-Jährigen im internationalen Vergleich

Mundgesundheit

Karieserfahrung bei 12-Jährigen im internationalen Vergleich

Durchschnittliche Anzahl kariöser, gefüllter und fehlender Zähne
im Internationalen Vergleich (DMFT-Index)

| | |
|---|-----|
| Dänemark (2022) | 0,4 |
| Deutschland (2014) | 0,5 |
| Singapur (2011), Spanien (2020), Japan (2021) | 0,6 |
| Schweden (2021), Neuseeland (2022) | 0,7 |
| Belgien (2012-14), Norwegen (2022), Malaysia (2017) | 0,8 |
| China (2015), Finnland (2021), Frankreich (2009) | 0,9 |
| Italien (2012), Portugal (2013/14) | 1,2 |
| Island (2005), Österreich (2012) | 1,4 |
| Slowenien (2015) | 1,5 |
| Griechenland (2011), Estland (2018) | 2,0 |
| Lettland (2022) | 2,2 |
| Polen (2019) | 2,4 |
| Ukraine (2008) | 2,8 |
| Argentinien (2014) | 3,0 |
| Kroatien (2015) | 3,4 |

Quelle: WHO Oral Health Country/Area Profile Programme, CAPP pages 28.11.2023

Zusammenstellung: BZÄK 2023

Vielen Dank
für Ihre Aufmerksamkeit ...

... und immer gut Zähne putzen

