



Fachamt Jugend- und Familienhilfe Hamburg-Altona

HZE Bericht für den Jugendhilfeausschuss

bis Ende **3. Quartal 2023.**

Stand: 18. Oktober 2023

A/JA/CR



Einführung - Ist-Stand der Hilfen zur Erziehung des JA-Altona

- 1. Fallentwicklung im ASD 2022 zu 1. Hj. 2023 und Kinderschutzfälle**
- 2. ION nach § 42 gem. SGB VIII**
- 3. Das Angebot nach § 34 SGB VIII Heimerziehung, sonst. betreute Wohnform**
 1. § 34 SGBVIII ohne UMA und UMA
- 4. Das Angebot nach §35 SGB VIII intensive sozialpädagogische Einzelbetreuung**
- 5. Das Angebot nach § 30 SGB VIII Erziehungsbeistand**
 1. § 30 SGBVIII ohne UMA
 2. § 30 SGBVIII mit UMA
- 6. Das Angebot nach § 31 SGB VIII Sozialpädagogische Familienhilfe**
- 7. Das Angebot nach § 33 SGB VIII Vollzeitpflege**

1. Fallentwicklung in 2023 bis 30.06. im ASD

Bearbeitungsphase Laufender Fall - neue Fälle 01.01. bis 30.06.2023 (DWH JUS-IT; Datenb

Zuordnung zu Dst. / Abtl.	neue Fälle seit 01.01.	Neue Fälle - Bearbeitungsthemen davon neue Beratungsfälle*	davon neue Leistungsfälle*	davon neue Fälle mit Rechtsverfahren*
A/JA3-ASD1	93	78	20	40
A/JA3-ASD2	77	61	26	23
A/JA3-ASD3	49	44	7	21
A/JA3-ASD4	62	45	21	19
A/JA3-ASD5	68	53	22	30
A/JA3-ASD6-FB	20	9	11	7
Altona eind. Anzahl/ Gesamt	351	276	105	130

2022 gab es 649 neue Fälle,
2023 gab es bis zum 1. Halbjahr 351
neue Fälle.

Bearbeitungsphase Laufender Fall - neue Fälle 01.01. bis 31.12.2022 (DWH JUS-IT; Datenbest

Zuordnung zu Dst. / Abtl.	neue Fälle seit 01.01.	Neue Fälle - Bearbeitungsthemen davon neue Beratungsfälle	davon neue Leistungsfälle	davon neue Fälle mit Rechtsverfahren
A/JA3	1	1		1
A/JA3-ASD1	155	117	58	56
A/JA3-ASD2	131	106	47	49
A/JA3-ASD3	99	77	24	49
A/JA3-ASD4	81	61	32	32
A/JA3-ASD5	117	90	47	53
A/JA3-ASD6-FB	86	52	42	29
Altona eind. Anzahl/ Gesamt	649	488	247	257

1. Kinderschutzfälle (KWG)

Ausgewählte Kennzahlen des 2. Quartals 2023
 Fallmengenabfrage ASD - Datenbestand: 01.07.2023
 Quelle: JUS-IT/ DWH; SQL-Abfragen

Zuständiger Bezirk / zuständige ASD-Abteilung	Klärungsphasen mit akuter Kindeswohlgefährdung	davon Klärungsphasen mit "KWG wurde abgewendet"
A/JA3-ASD1	48	43
A/JA3-ASD2	32	31
A/JA3-ASD3	21	20
A/JA3-ASD4	26	25
A/JA3-ASD5	6	6
A/JA3-ASD6-FB	12	12
Altona eind. Anzahl/ Gesamt	142	134

Es gab zum 1. Halbjahr 2023 142 akute KWG Fälle von denen 134 abgewendet wurden. 2022 gab es insgesamt 185 akute KWG Fälle von denen 96 abgewendet wurden.

Ausgewählte Kennzahlen des 4. Quartals 2022			
01.01. bis 31.12.2022			
Quelle: DWH JUS-IT; Datenbestand vom 07.01.2023			
Zuordnung zu Dst. / Abtl.	Kinderschutzfälle	akute Kindeswohlgefährdung	davon KW G wurde abgewendet
A/JA3-ASD1		31	14
A/JA3-ASD2		38	21
A/JA3-ASD3		27	14
A/JA3-ASD4		43	24
A/JA3-ASD5		26	9
A/JA3-ASD6-FB		23	16
Altona eind. Anzahl/ Gesamt		185	96

2. ION nach § 42 SGB VIII

Aktive ION
zum 01.10.2023

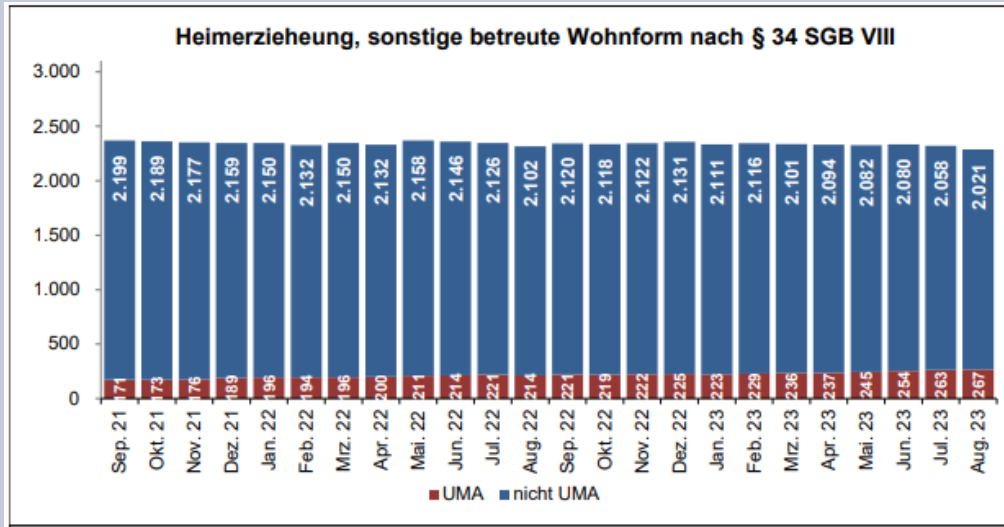
Region	Abteilung	ION 0-2	ION 3-6	ION 7-16
1	ASD1	-	-	3
1	ASD2	-	-	2
2	ASD3	-	1	1
2	ASD4	-	-	2
2	ASD5	-	-	1
1/2	ASD6-FB	-	-	-
Summe		0	1	9

ION 2020 bis zum 1. Halbjahr 2023.

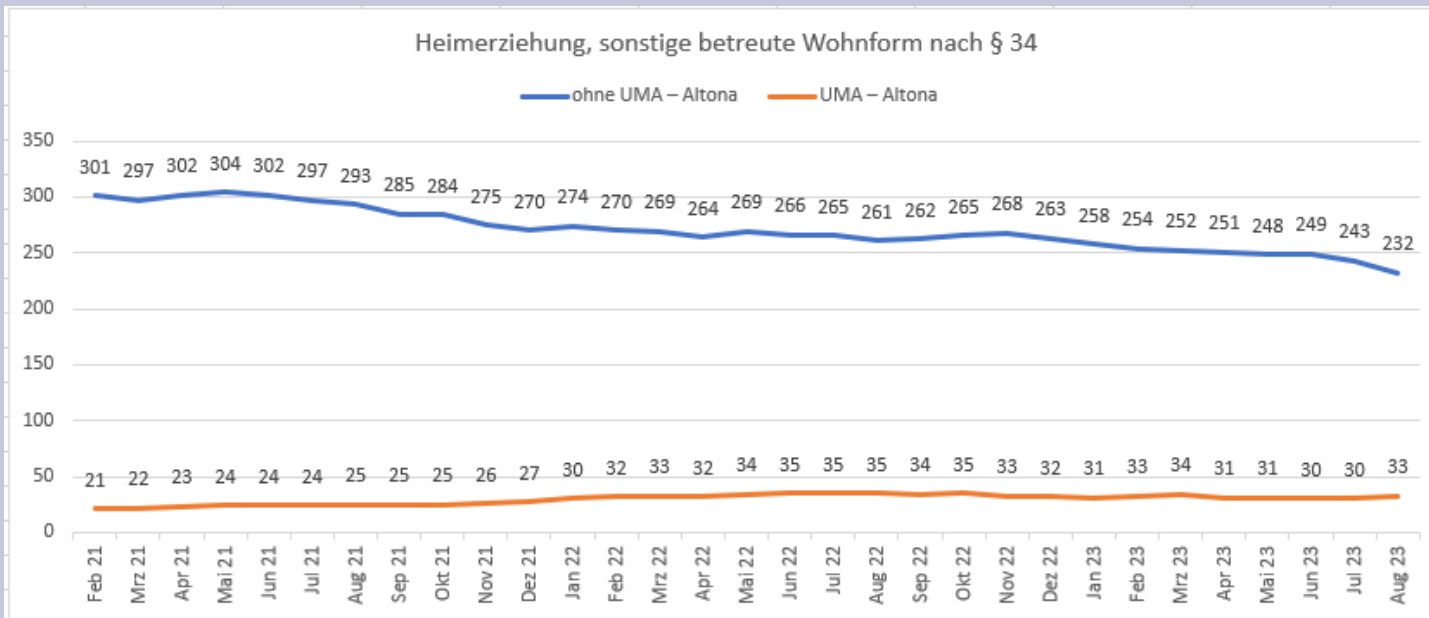
Zuordnung zu Dst. / Abtl.	in 2020	in 2021	in 2022	im 1. Hj. 2023
A/JA3-ASD1	9	9	3	2
A/JA3-ASD2	4	6	4	2
A/JA3-ASD3	6	5	8	2
A/JA3-ASD4	6	6	3	1
A/JA3-ASD5	2	2	1	1
A/JA3-ASD6-FB	21	13	15	4
Altona gesamt	48	41	34	11

**DAS ANGEBOT
NACH §34 SGB VIII...**

3.1 Heimerziehung, sonstige betreute Wohnform nach § 34 SGB VIII – ohne UMA und UMA

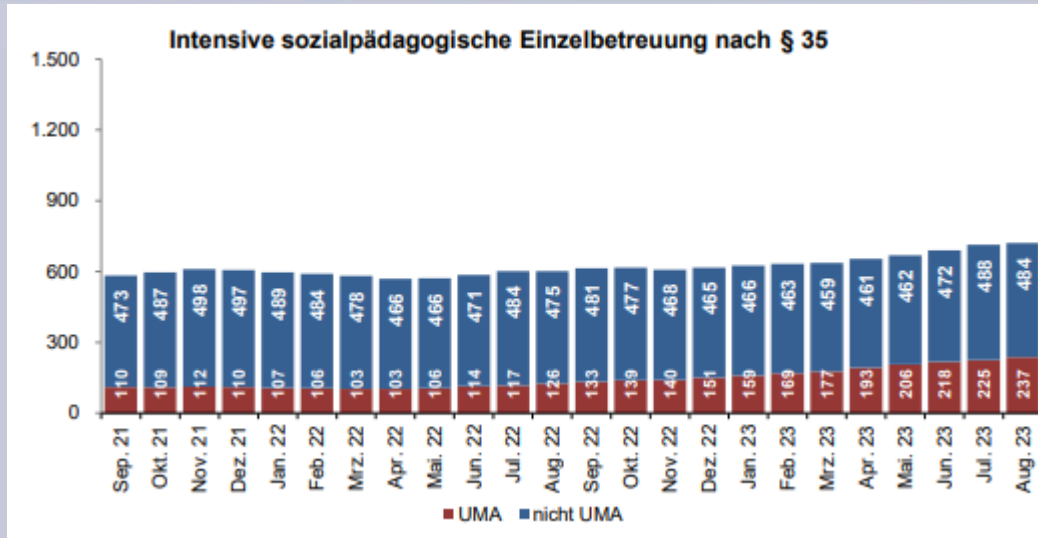


Insgesamt handelt es sich seit 2 Jahren um eine recht konstant sinkende Fallanzahl. Seit August 2022 sank diese Maßnahme um mehr als 10 %.

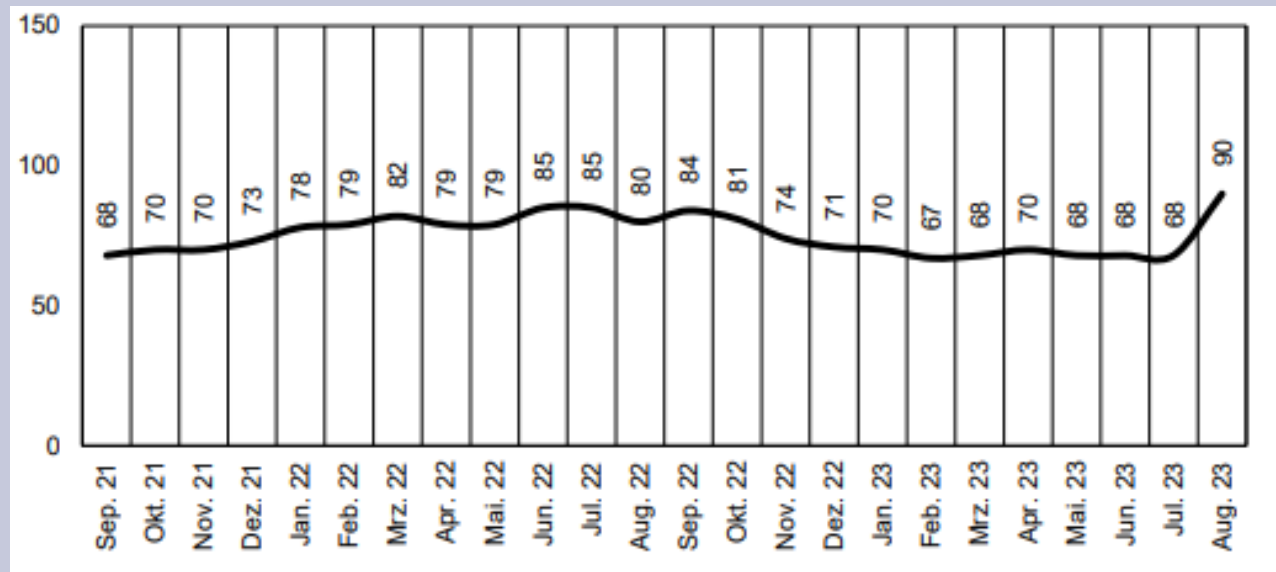


**DAS ANGEBOT
NACH §35 SGB VIII...**

4. Das Angebot nach §35 SGB VIII intensive sozialpädagogische Einzelbetreuung

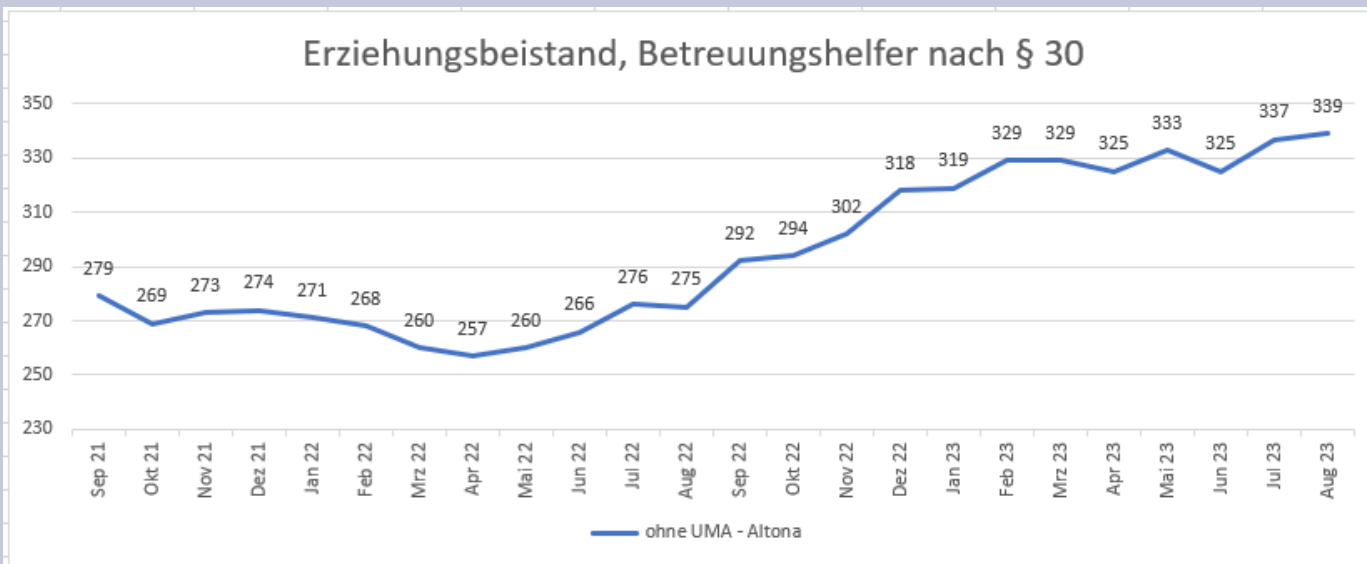
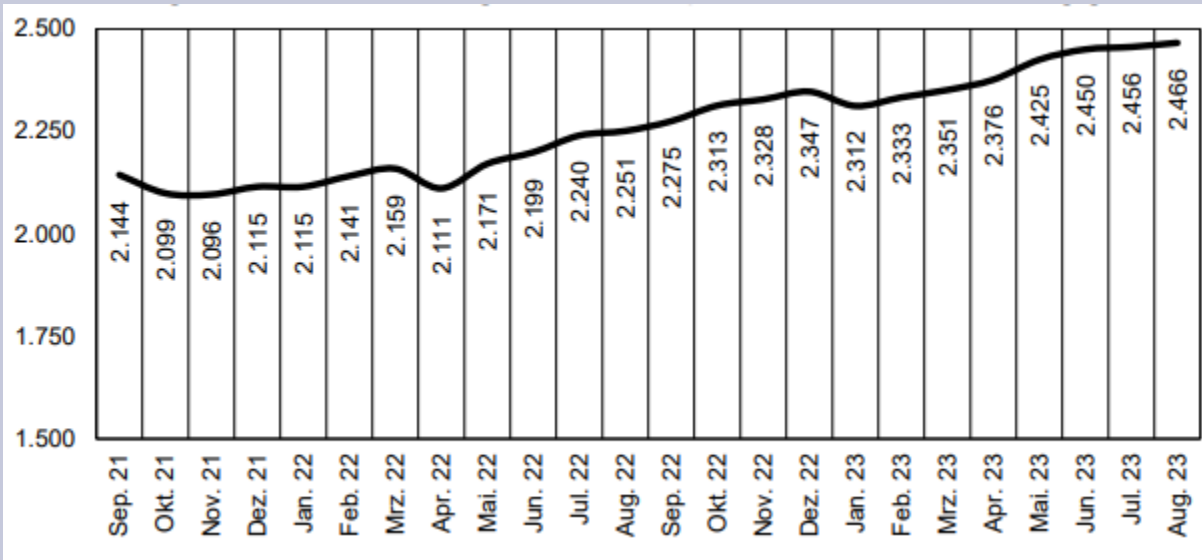


Die Anzahl der Fälle nach §35 hat seit August 2022 um 10 Fälle zugenommen.



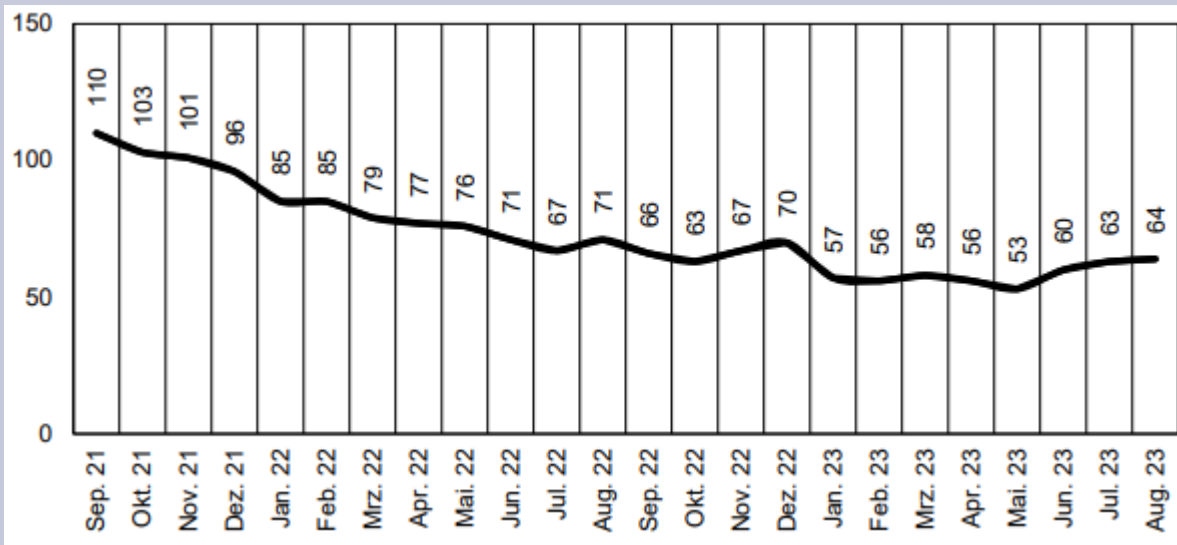
**DAS ANGEBOT
NACH §30 SGB VIII**

5.1. Erziehungsbeistand nach § 30 SGB VIII ohne UMA

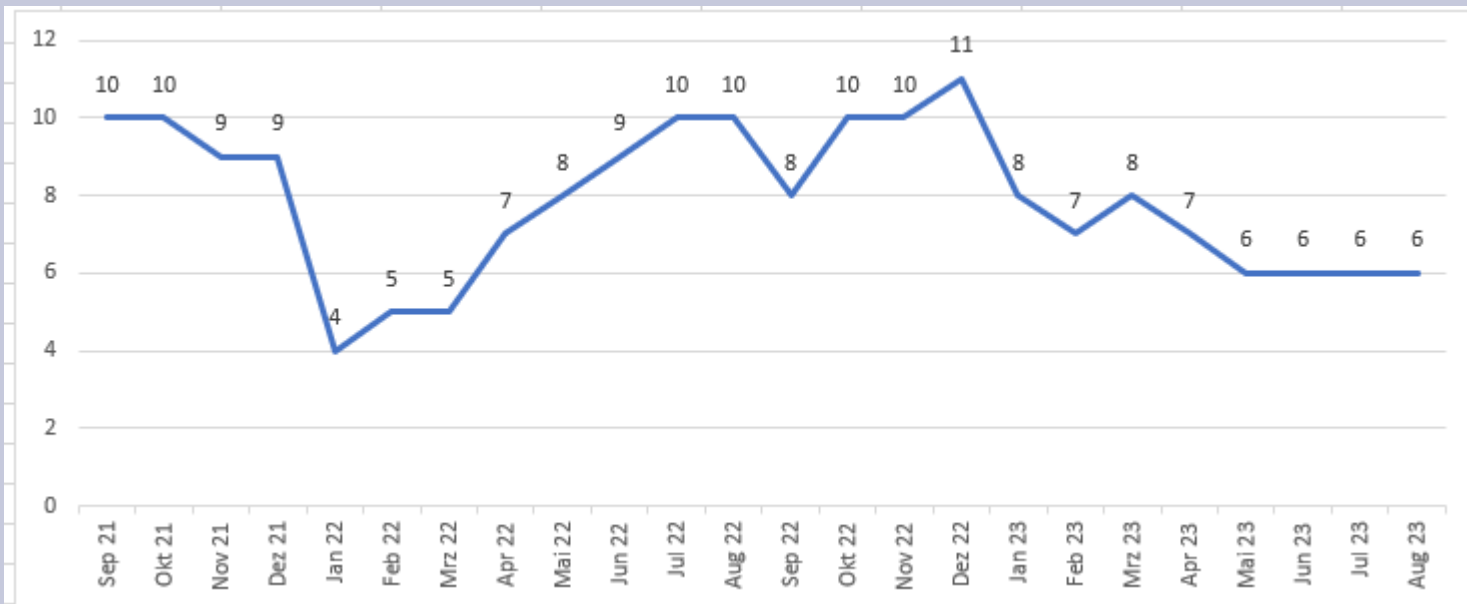


Seit dem 2. Quartal 2022 steigen die Fälle. Seit August 2022 sind 64 Fälle dazu gekommen.

5.2. Erziehungsbeistandschaft nach § 30 SGB VIII – UMA

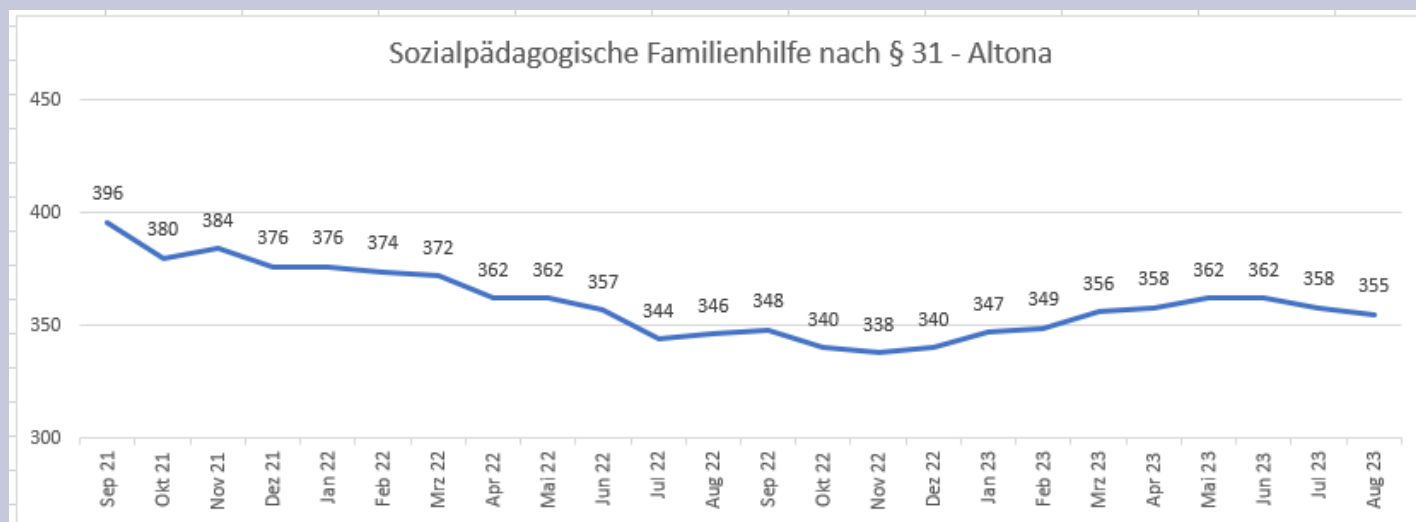
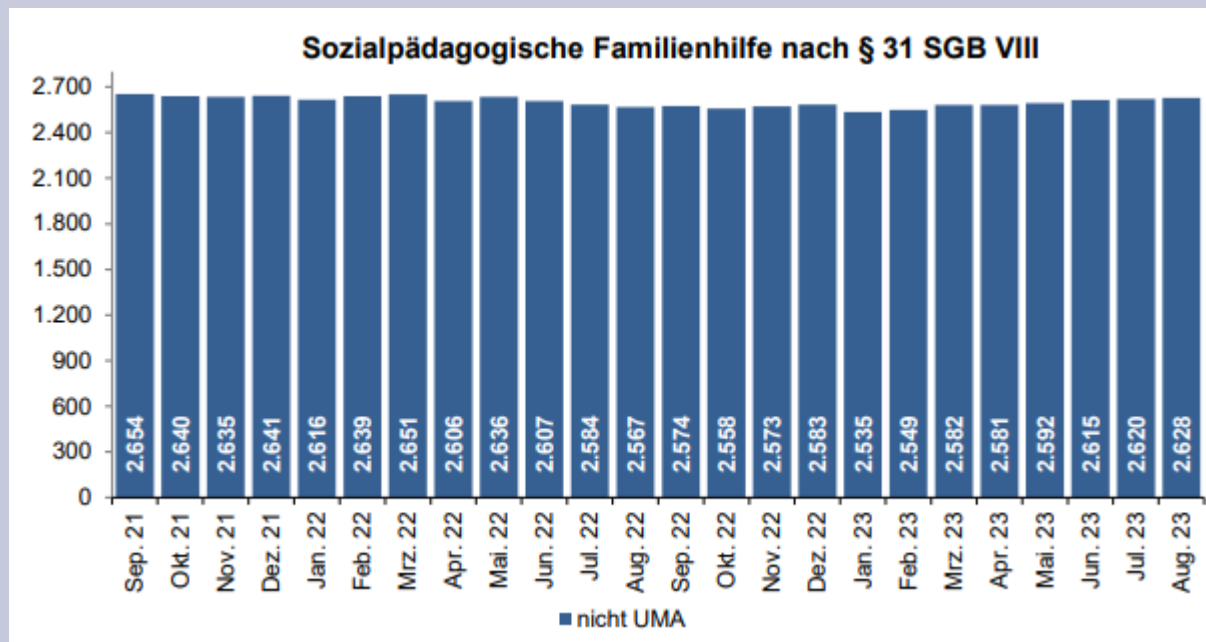


Die Anzahl der Fälle beim §30 UMA ist seit August 2022 in Altona um 4 Fälle gesunken.



**DAS ANGEBOT
NACH § 31 SGB VIII**

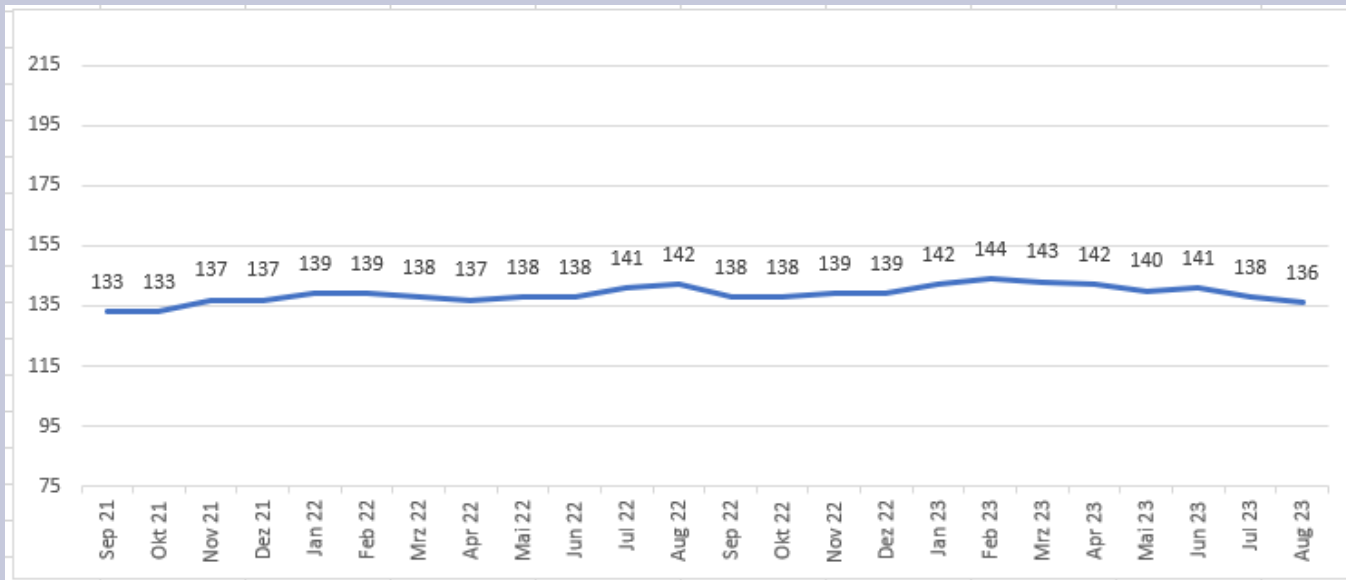
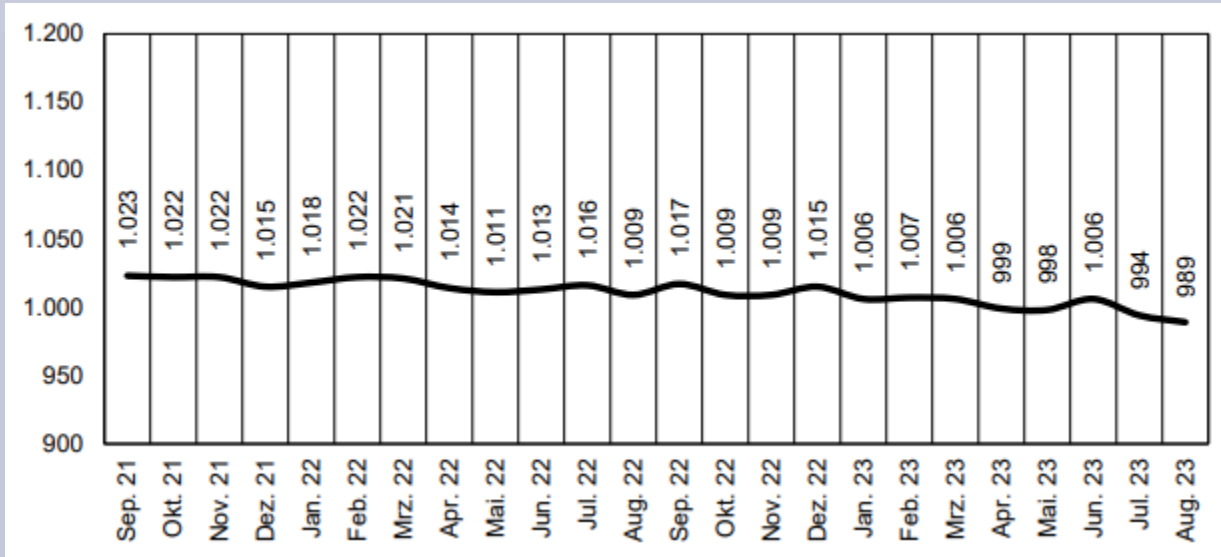
6. Sozialpädagogische Familienhilfe nach § 31 SGB VIII



Die Anzahl der Fälle nach §31 SGB VIII ist zwischen September 2022 und August 2023 um 7 Fälle gestiegen.

**DAS ANGEBOT
NACH §33 SGBVIII**

7. Vollzeitpflege nach § 33 SGB VIII



Die Fallzahl der Vollzeitpflegen ist auf dem Niveau von 140.

**Wir bedanken uns für Ihr
Zuhören!**