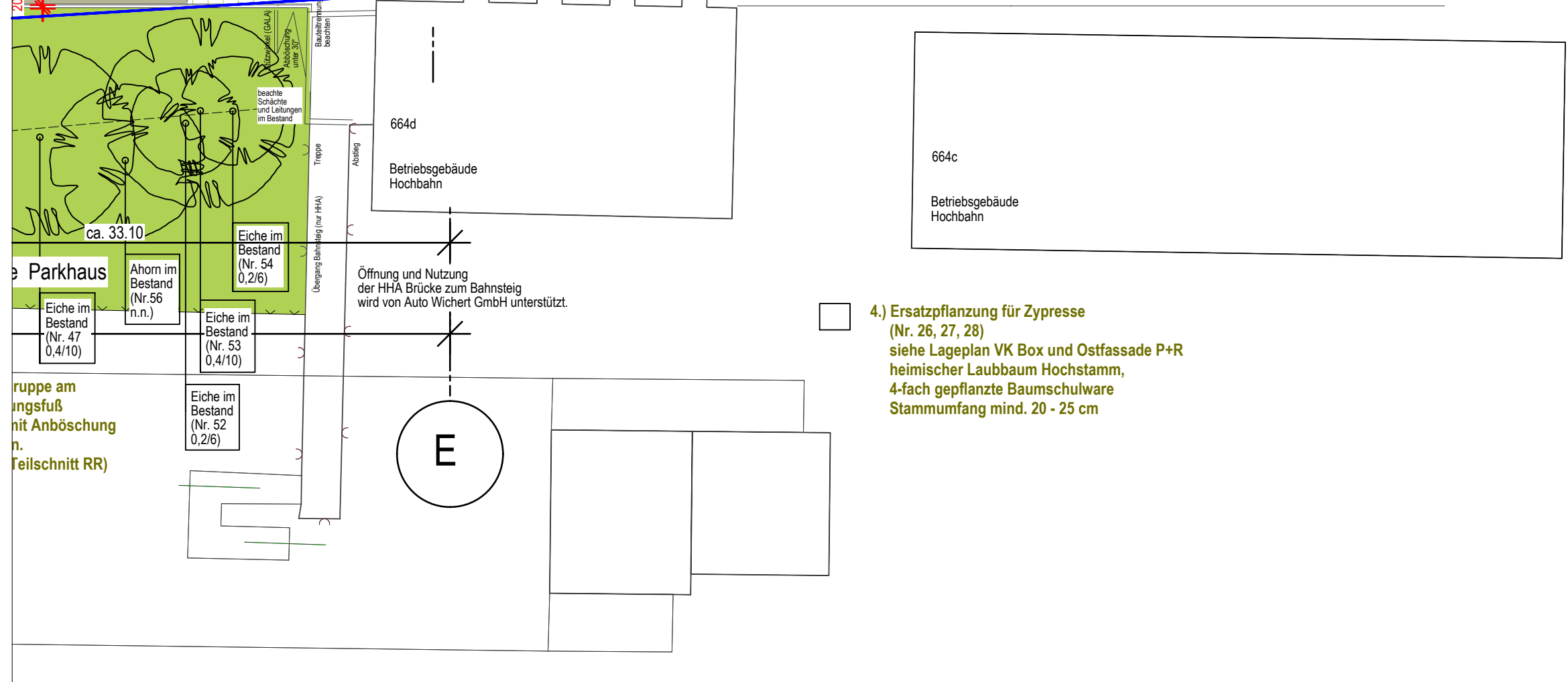
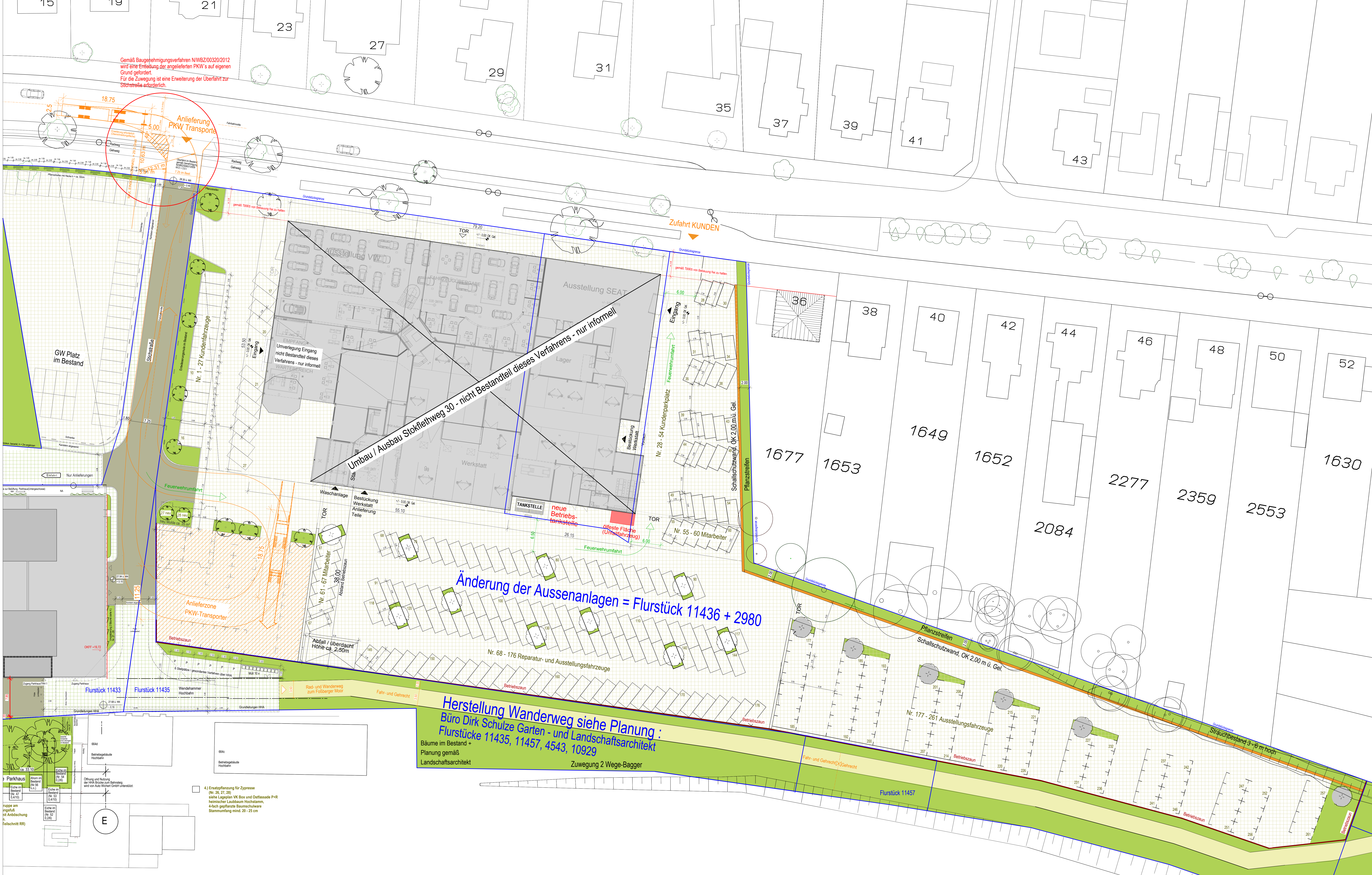


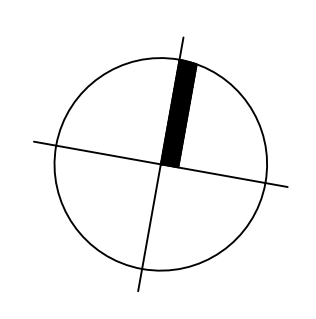
Gemäß Baugenehmigungsverfahren NWBZ/00320/2012
wird eine Erweiterung der angelieferten PKW's auf eigenen
Grund gefordert.
Für die Zuwegung ist eine Erweiterung der Überfahrt zur
Stichstraße erforderlich.



Änderung der Aussenanlagen = Flurstück 11436 + 2980

Herstellung Wanderweg siehe Planung :
Büro Dirk Schulze Garten- und Landschaftsarchitekt
Flurstücke 11435, 11457, 4543, 10929
Landschaftsarchitekt
Zuwegung 2 Wege-Bagger

- Oberflächen auf Betriebsgelände:
- Pflanzflächen
 - Öko Pflaster (versickerungsfähig)
 - Öko Pflaster (versickerungsfähig) / Anlieferzone PKW-Transporter



Bemerkungen
Der Zeichnungsinhalt dient zur Vorlage bei der zuständigen Fachbehörde im Baugenehmigungsverfahren und ist nicht zur Ausführungsplanung geeignet.
Sämtliche Maße und Gegebenheiten sind im Zuge der Ausführungsplanung örtlich zu prüfen. Für die statischen Belange sind die Angaben des Tragwerksplaners maßgeblich.

Planart:					
Phase:					
Bearbeiter:					
Bauer:					
Datum/Unterzeichnet Bauer:	Datum/Unterzeichnet Planer:				
Plan/Zeichn:	Datum	Version	Projektname	Plan-Nr.	Index
	12.06.2015	1-250	08_003	4.201	-
Änderungen					