

Ausschuss für Soziales – BV Wandsbek

am 11.12.2023

- 01 Vorstellung des angepassten Orientierungs- und Verteilungsschlüssel (OVS)
- 02 Standortübersicht Bezirk Wandsbek
- 03 Standortakquise
- 04 Ggf. Aktuelle Lage

Vorstellung des angepassten Orientierungs- und Verteilungsschlüssel (OVS)



Orientierungs- und Verteilungsschlüssel (OVS) Kriterien

- **40 % Einwohner**

(Quelle: Melderegister, ohne Insel Neuwerk und Seeleute/Binnenschiffer)

- **20 % Fläche**

(Quelle: Melderegister, ohne Insel Neuwerk)

- **40 % Sozialmonitoring**

- **30 % Statusindex** (gebildet aus sieben Indikatoren: Kinder und Jugendliche mit Migrationshintergrund, Kinder von Alleinerziehenden, SGB-II-Empfänger, Arbeitslose zwischen 15 und 65 Jahren, nicht erwerbsfähige Hilfebedürftige (SGB II) unter 15 Jahren, Empfänger von Mindestsicherung im Alter (SGB XII), Schüler ohne Schulabschluss oder mit Haupt- oder Realschulabschluss)

- **10 % Dynamikindex** (spiegelt die Entwicklung des einzelnen statistischen Gebietes im Zeitverlauf im Verhältnis zu den anderen Gebieten wieder.)

Orientierungs- und Verteilungsschlüssel (OVS)

Gewichtung des Sozialmonitorings

- Statusindex: hoch = 4, mittel = 3, niedrig = 2 und sehr niedrig = 1
- Dynamikindex: positiv = 4, stabil = 3, negativ = 2
- Für jedes statistische Gebiet wird ein **Prozentsatz** im Verhältnis zur Gesamtzahl Einwohner/Fläche/Punktzahl Sozialmonitoring ganz Hamburgs ermittelt. Die Daten zum Sozialmonitoring sind nach Einwohnern gewichtet.
- Diese Prozentsätze werden zu einem **Anteil/Schlüssel** addiert. Mit diesem Anteil in % kann abhängig von der Gesamtplatzzahl Hamburgs für jedes statistische Gebiet eine Platzzahl errechnet werden.

Orientierungs- und Verteilungsschlüssel (OVS)

Stichtag 31.12.2023 (örU, EA, ZEA, UKR)

Bei der Betrachtung des OVS sind folgende **Kapazitäten zum 31.12.2023** berücksichtigt:

- Kapazitäten in regulärer örU, inkl. Reservestandorte (33.669 Plätze)
- Zentrale Erstaufnahme (**ZEA**) und Erstaufnahmeeinrichtungen (**EA**)
 - Ankunftszentrum mit 1.992 Plätzen, Erstaufnahme mit 3.285 Plätzen, Notstandorte Entlastung EA mit 2.534 Plätzen (Quelle: Auflistung der Ukraine Plätze von SFA, Stand 30.09.2023)
- Interimsstandorte (11.994) und Notstandorte (718) für Schutzsuchende aus der Ukraine (Quelle: Auflistung der Ukraine Plätze von SFA, Stand 30.09.2023)
- Mögliche Hotelverlängerungen über den 31.12.2023 hinaus sind nicht berücksichtigt
- Aufstockungen für Schutzsuchende aus der Ukraine an bestehenden örU-Standorten (467)
- **Insg. 54.192 Plätze**

		31.12.2023			
	OVS / Anteil (%)	Platzzahl gem. Schlüssel	Platzzahl gem. Kapazitätsplanung	Differenz gem. Schlüssel	
Altona	13,80	7.480	6.147	-1.333	
Bergedorf	10,37	5.621	5.191	-430	
Eimsbüttel	12,64	6.851	5.559	-1.292	
Harburg	10,00	5.419	5.273	-146	
Mitte	14,85	8.050	11.398	3.348	
Nord	15,06	8.159	9.196	1.037	
Wandsbek	23,27	12.613	11.428	-1.185	

Orientierungs- und Verteilungsschlüssel (OVS) - Stadtteilbezogene Auswertung - Wandsbek

	OVS / Anteil [%]	30.09.2023			31.12.2023		
		Plätze gem. Orientierungsschlüssel	Plätze zum 30.09.23	Differenz zwischen Soll und Platzzahl	Plätze gem. Orientierungsschlüssel	Plätze zum 30.09.23	Differenz zwischen Soll und Platzzahl
Wandsbek	23,27	12.318	11.434	-884	12.613	11.428	-1.185
Bergstedt	0,68	361	534	173	370	534	164
Bramfeld	2,54	1.343	322	-1.021	1.375	322	-1.053
Duvenstedt	0,48	252	246	-6	258	246	-12
Eilbek	0,99	526	20	-506	538	20	-518
Farmsen-Berne	1,75	928	1.159	231	951	1.153	202
Hummelsbüttel	1,07	566	805	239	579	805	226
Jenfeld	1,29	683	1.300	617	699	1.300	601
Lemsahl-Mellingstedt	0,55	292	0	-292	299	0	-299
Marienthal	0,68	361	316	-45	369	196	-173
Poppenbüttel	1,22	253	300	47	209	300	91
Rahlstedt	4,81	2.546	4.492	1.946	2.607	4.492	1.885
Sasel	1,25	660	43	-617	676	43	-633
Steilshoop	0,92	486	83	-403	498	83	-415
Tonndorf	0,73	388	0	-388	397	0	-397
Volksdorf	1,21	641	508	-133	657	508	-149
Wandsbek	1,75	926	1.306	380	948	1.426	478
Wellingsbüttel	0,59	313	0	-313	321	0	-321
Wohldorf-Ohlstedt	0,76	400	0	-400	410	0	-410

Standortübersicht Bezirk Wandsbek



Bestehende Unterkünfte - Bezirk Wandsbek

Standort	Stadtteil	Nutzungskategorie	SOLL-Kapazität	Belegung	Auslastung
Ankunftszentrum - Bargkoppelstieg 12-14	Rahlstedt	AKZ Zentrale Erstaufnahme (ZEA)	996	945	94,9%
Ankunftszentrum - Bargkoppelweg 66a	Rahlstedt	AKZ Zentrale Erstaufnahme (ZEA)	696	278	39,9%
Ankunftszentrum - Bargkoppelweg 60	Rahlstedt	AKZ Zentrale Erstaufnahme (ZEA)	300	179	59,7%
Neuer Höltigbaum 4	Rahlstedt	EA	560	542	96,8%
Neuer Höltigbaum 4 - Quarantänestandort	Rahlstedt	EA	40	5	12,5%
Rodenbeker Straße	Bergstedt	örU	364	327	89,8%
Volksdorfer Grenzweg	Bergstedt	örU	170	149	87,6%
Steilshooper Allee	Bramfeld	örU	216	198	91,7%
Duvenstedter Damm	Duvenstedt	örU	246	240	97,6%
Anneliese-Tuchel-Weg	Farmsen-Berne	örU	93	81	87,1%
Marie-Bautz-Weg 15 - Haus B - örU	Farmsen-Berne	örU	116	69	59,5%
Marie-Bautz-Weg 15 - Haus C und D	Farmsen-Berne	örU	312	402	128,8%
Meilerstraße	Farmsen-Berne	örU	348	324	93,1%
Butterbauernstieg	Hummelsbüttel	örU	300	289	96,3%
Lademannbogen	Hummelsbüttel	örU	158	152	96,2%
Poppenbütteler Weg	Hummelsbüttel	örU	312	265	84,9%

Quelle: Fördern & Wohnen / Darstellung: SFA / Stand EA: 04.12.2023; Stand örU: 31.10.2023; Stand Ukraine: 17.11.2023

Bestehende Unterkünfte - Bezirk Wandsbek

Standort	Stadtteil	Nutzungskategorie	SOLL-Kapazität	Belegung	Auslastung
Elfsaal	Jenfeld	örU	352	321	91,2%
Raja-Ilinauk-Straße	Jenfeld	örU	800	789	98,6%
Zur Jenfelder Au	Jenfeld	örU	148	146	98,6%
Holstenhofweg	Marienthal	örU	196	189	96,4%
Ohlendiekshöhe	Poppenbüttel	örU	300	306	102,0%
Bargteheider Straße	Rahlstedt	örU	140	134	95,7%
Großlohering	Rahlstedt	örU	142	167	117,6%
Grunewaldstraße	Rahlstedt	örU	696	607	87,2%
Kielkoppelstraße	Rahlstedt	örU	88	81	92,0%
Rahlstedter Straße	Rahlstedt	örU	118	99	83,9%
Sieker Landstraße 11	Rahlstedt	örU	56	47	83,9%
Sieker Landstraße 11 (Reserve) - Ziel 1	Rahlstedt	örU	120	104	86,7%
Sieker Landstraße 61	Rahlstedt	örU	270	247	91,5%
Stapelfelder Straße	Rahlstedt	örU	48	37	77,1%
Eulenkrugstraße	Volksdorf	örU	260	246	94,6%
Waldweg	Volksdorf	örU	168	134	79,8%
Am Stadtrand	Wandsbek	örU	688	634	92,2%
Bahngärten	Wandsbek	örU	120	110	91,7%
Kirchhofstwiete	Wandsbek	örU	38	47	123,7%
Litzowstraße	Wandsbek	örU	120	122	101,7%
Walddörferstraße	Wandsbek	örU	299	277	92,6%

Bestehende Unterkünfte - Bezirk Wandsbek

Standort	Stadtteil	Nutzungskategorie	SOLL-Kapazität	Belegung	Auslastung
Heikotel - Hotel Windsor	Bramfeld	Interimsstandort	45	44	97,8%
Hotel Lore	Bramfeld	Interimsstandort	27	25	92,6%
La Petit Perle	Bramfeld	Interimsstandort	34	34	100,0%
Hostel Wandsbek	Eilbek	Interimsstandort	20	20	100,0%
Marie-Bautz-Weg 15 - Haus B - Interim	Farmsen-Berne	Interimsstandort	284	275	96,8%
Gossler Suite	Hummelsbüttel	Interimsstandort	35	35	100,0%
SAGA Lapplandring	Rahlstedt	Interimsstandort	8	13	162,5%
SAGA Nordlandweg 110	Rahlstedt	Interimsstandort	16	8	50,0%
SAGA Nordlandweg 70, 78	Rahlstedt	Interimsstandort	50	40	80,0%
SAGA Zeller Straße	Rahlstedt	Interimsstandort	12	6	50,0%
Signature East Hotel Apartment	Rahlstedt	Interimsstandort	70	67	95,7%
Signature East Hotel Falk	Rahlstedt	Interimsstandort	66	62	93,9%
My-Bed.eu - Volksdorfer Weg	Sasel	Interimsstandort	43	41	95,3%
Hotel Richter	Steilshoop	Interimsstandort	57	54	94,7%
Novum City Nord	Steilshoop	Interimsstandort	26	23	88,5%
Richard-Remé-Haus	Volksdorf	Interimsstandort	80	59	73,8%
Grand Apricot Hotel	Wandsbek	Interimsstandort	120	115	95,8%
My-Bed.eu - Holstenhofweg	Wandsbek	Interimsstandort	20	12	60,0%
Young Generation Hotel	Wandsbek	Interimsstandort	21	21	100,0%
GESAMT Bezirk Wandsbek			11.428	10.243	89,6%

Standorte in Vorbereitung – Bezirk Wandsbek

Standort	Stadtteil	Nutzungskategorie	SOLL-Kapazität	Belegungsstart	voraussichtliches Belegungsende
Am Luisenhof (Reserve) - Ziel 2	Farmsen-Berne	örU	304	31.05.2024	31.12.2027
B&B Hotel Hamburg Wandsbek	Wandsbek	örU	242	15.12.2023	31.03.2024
Puckaffer Weg 1	Duvenstedt	örU	320	01.08.2024	31.08.2034

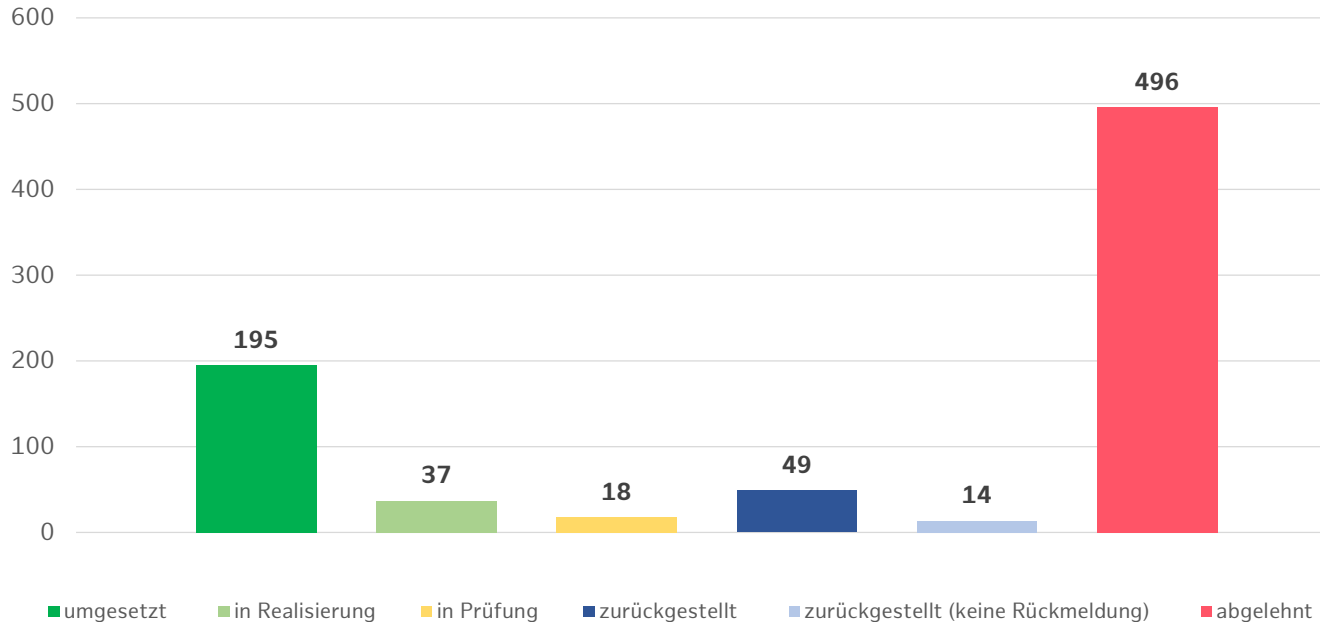
Standortakquise



Auswertung der erfolgten Standortakquise seit dem 24.02.2022

Stand: 28.11.2023

Insgesamt wurden **mehr als 800 Standorte**, Gebäude, Flächen etc. **geprüft**.



umgesetzt*

Standorte, welche sich in Betrieb befinden, oder in Betrieb waren

in Realisierung

Standorte, welche in Vorbereitung und in Planung sind

in Prüfung

Standorte, welche auf eine mögliche Eignung geprüft werden

zurückgestellt

Standorte die grundsätzlich geeignet sind aber verschiedenen Gründen vorerst zurückgestellt worden sind (z.B. zu hohe Kosten)

abgelehnt

Standorte die aus diversen Gründen nicht geeignet waren (z.B. zu klein)

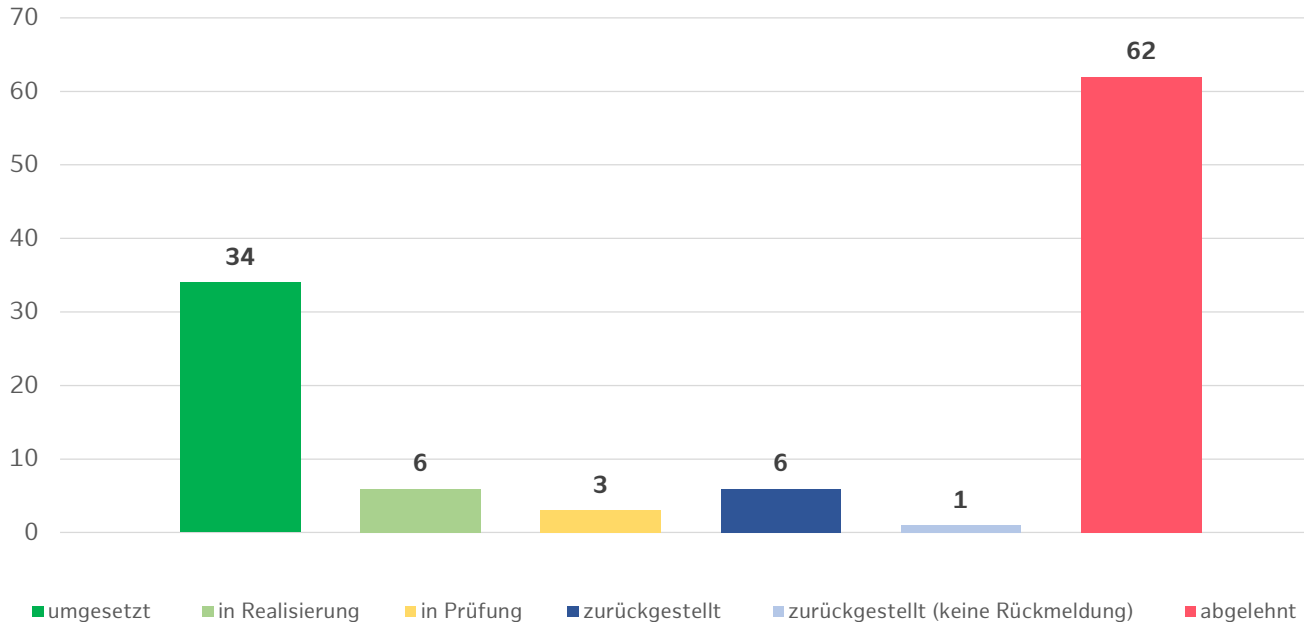
*in Teilen sind Standorte, ohne Beteiligung der SFA, allein durch Fördern & Wohnen geprüft und umgesetzt worden. Eine genaue Aufteilung, insbesondere der Monate Februar bis April 2022, ist nachträglich nicht mehr möglich.

Nicht alle von Seiten der SFA erfolgten Prüfungen sind in dieser Statistik erfasst, da die statistische Erfassung einige Wochen nach Beginn des russischen Angriffskrieges erfolgte. Die rückwirkende Aufarbeitung wurde bestmöglich durchgeführt. Sondierung/Weiterleitung privater Angebote (z.B. einzelne Wohnungen), sind in der Statistik nicht berücksichtigt.

Auswertung der erfolgten Standortakquise in Wandsbek seit dem 24.02.2022

Stand: 28.11.2023

Insgesamt wurden **112 Standorte**, Gebäude, Flächen etc. **geprüft**.



umgesetzt*

Standorte, welche sich in Betrieb befinden, oder in Betrieb waren

in Realisierung

Standorte, welche in Vorbereitung und in Planung sind

in Prüfung

Standorte, welche auf eine mögliche Eignung geprüft werden

zurückgestellt

Standorte die grundsätzlich geeignet sind aber verschiedenen Gründen vorerst zurückgestellt worden sind (z.B. zu hohe Kosten)

abgelehnt

Standorte die aus diversen Gründen nicht geeignet waren (z.B. zu klein)

*in Teilen sind Standorte, ohne Beteiligung der SFA, allein durch Fördern & Wohnen geprüft und umgesetzt worden. Eine genaue Aufteilung, insbesondere der Monate Februar bis April 2022, ist nachträglich nicht mehr möglich.

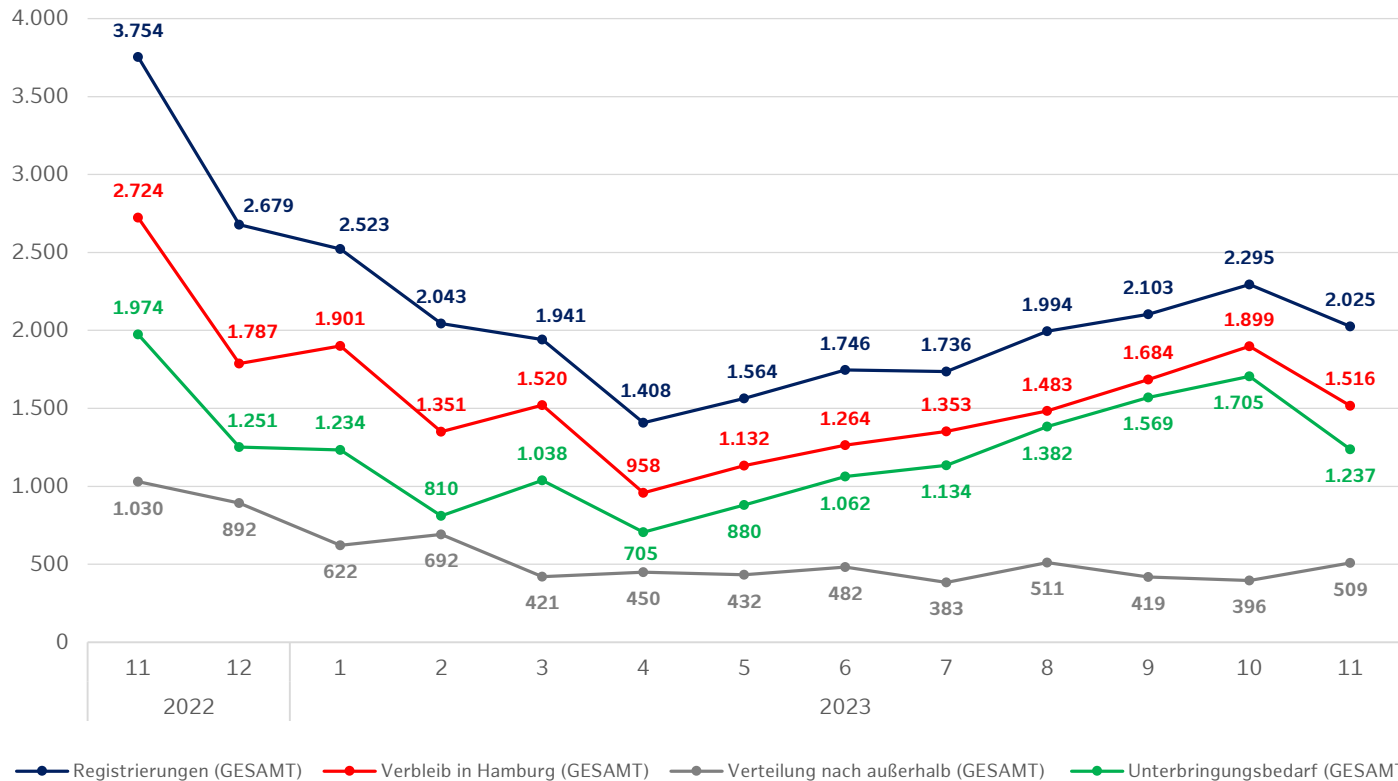
Nicht alle von Seiten der SFA erfolgten Prüfungen sind in dieser Statistik erfasst, da die statistische Erfassung einige Wochen nach Beginn des russischen Angriffskrieges erfolgte. Die rückwirkende Aufarbeitung wurde bestmöglich durchgeführt. Sondierung/Weiterleitung privater Angebote (z.B. einzelne Wohnungen), sind in der Statistik nicht berücksichtigt.

Aktuelle Lage





Gesamtzugänge in Hamburg – Asyl- und Schutzsuchende + Ukraine

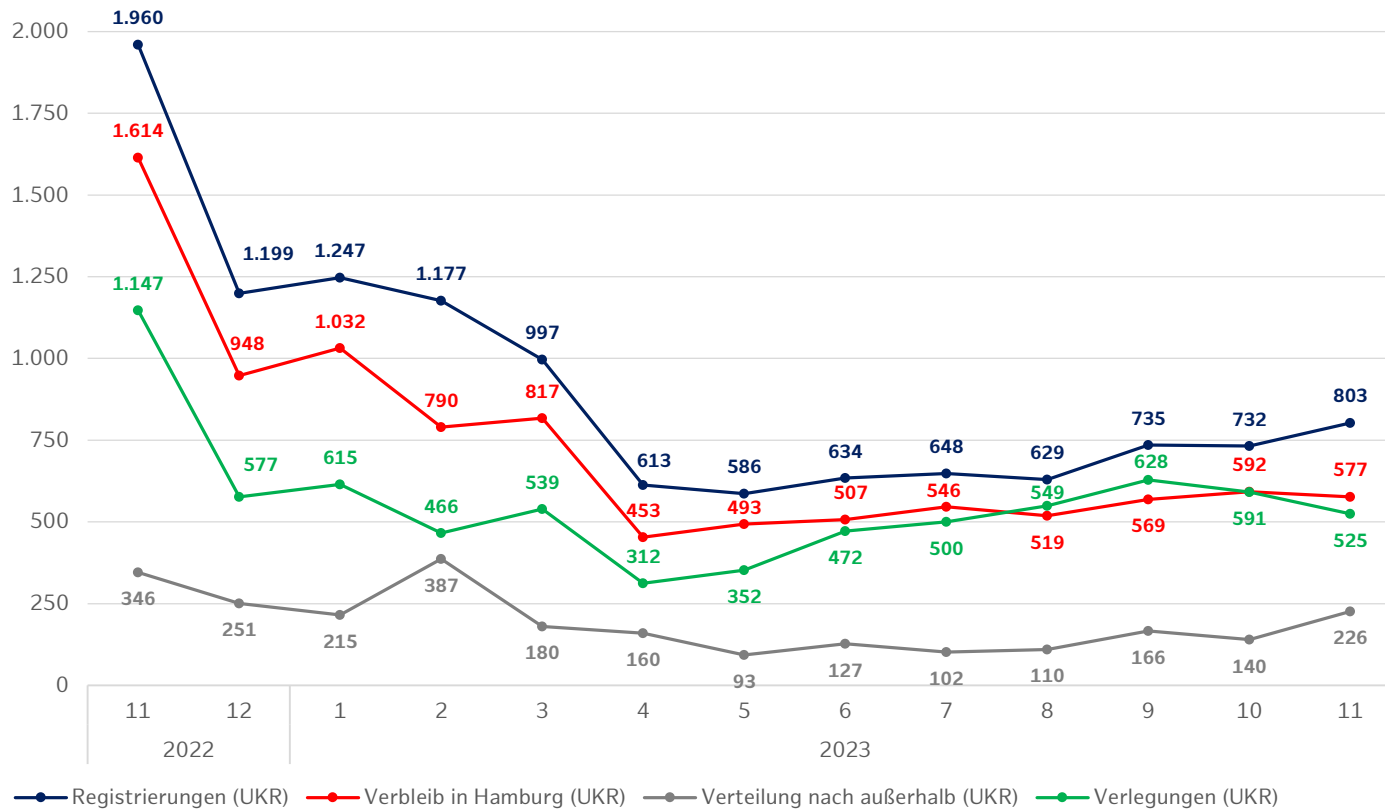


Jahr	Registrierungen
2020	5.936
2021	8.548
2022	53.965
2023	21.378 (+2.025)

Quelle: Amt für Migration / Darstellung: SFA / Stand: 01.12.2023



Zugänge in Hamburg – Schutzsuchende aus der Ukraine

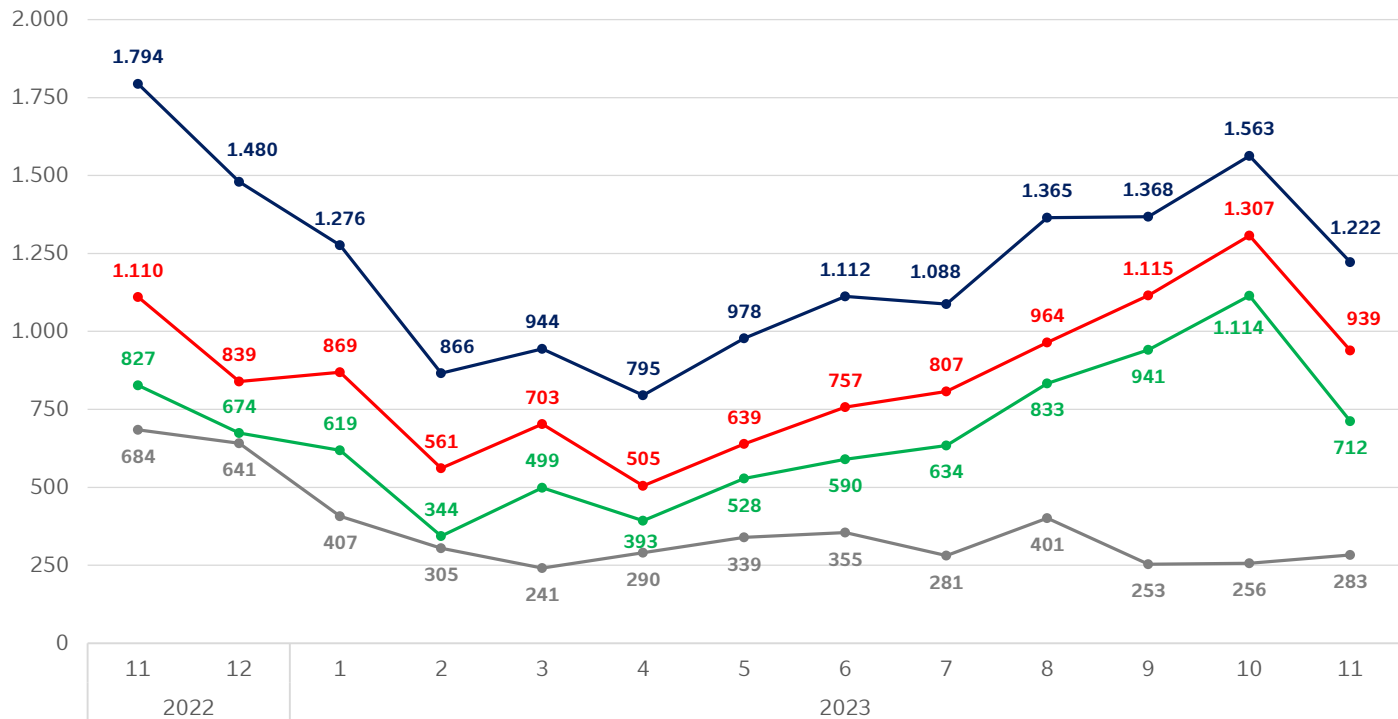


Jahr	Registrierungen
2020	0
2021	0
2022	42.211
2023	8.801 (+803)

Quelle: Amt für Migration / Darstellung: SFA / Stand: 01.12.2023



Zugänge in Hamburg – sonstige Asyl- und Schutzsuchende (ohne Ukraine)



Jahr	Registrierungen
2020	5.936
2021	8.548
2022	11.754
2023	12.577 (+1.222)

● Registrierungen (Sonstige)
 ● Verbleib in Hamburg (Sonstige)
 ● Verteilung nach außerhalb (Sonstige)
 ● Unterbringungsbedarf (Sonstige)

Quelle: Amt für Migration / Darstellung: SFA / Stand: 01.12.2023

Kapazitäts- und Belegungsübersicht

Regelsystem + Interimsstandorte + Notstandorte

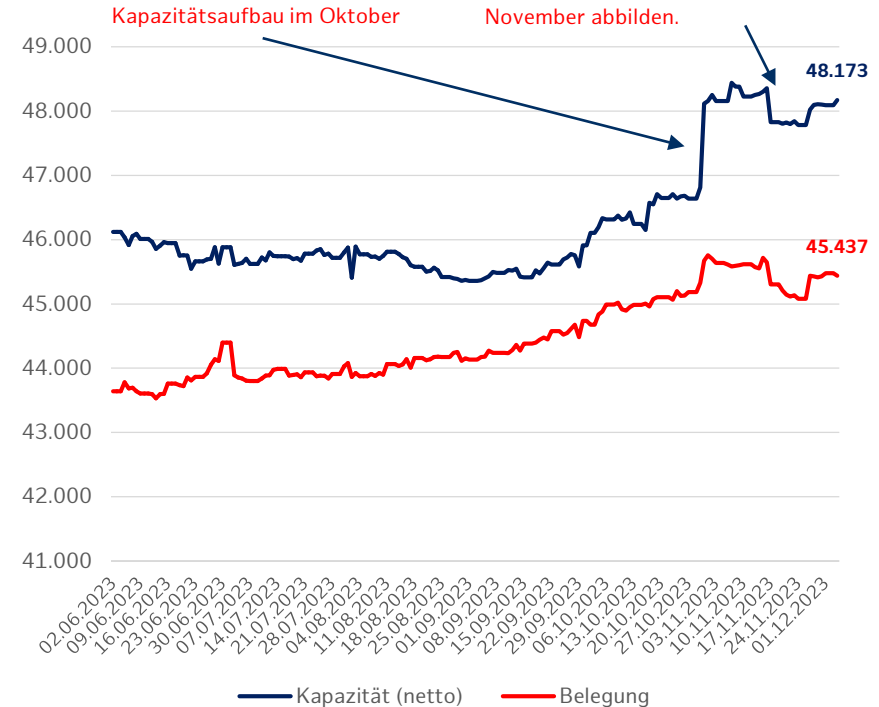
	Kapazität ¹	Auslastung
Ankunftszentrum (inkl. Überlaufkapazität)	2.036	69%
Erstaufnahme (EA)	2.650	95%
öffentlich-rechtliche Unterbringung (örU)	31.172	95%
Interimsstandorte	11.366	97%
Notstandorte	2.985	75%
Gesamtsumme (ohne Ankunftszentrum)	48.173	94%
Gesamtsumme (mit Ankunftszentrum)	50.209	

¹Die hier gezeigte Netto-Kapazität stellt die tatsächlich zur Verfügung stehenden Plätze eines Standortes/einer Unterbringungskategorie dar. Für die Berechnung der Netto-Kapazität werden von der Brutto-Kapazität (auch SOLL-Kapazität genannt) die nicht nutzbaren Plätze abgezogen. Nicht nutzbare Plätze sind Plätze, die aus betrieblichen oder technischen Gründen (Instandsetzung, Reinigung, Einzelzimmerbelegung usw.) nicht für eine Belegung zu Verfügung stehen.

Die Grafik enthält tägliche/wöchentliche Zahlen und monatliche Zahlen. Dadurch kommt es teilw. zeitl. versetzt zu Kapazitätsabbildungen



Umnutzung Mundsburg T.: Interim=> örU
Der Kapazitätswechsel zu den örU wird sich erst mit der Monatsstatistik November abbilden.



Quelle: Fördern & Wohnen / Darstellung: SFA / Stand: 04.12.2023

Vielen Dank für Ihre Aufmerksamkeit!