Abbruchplan

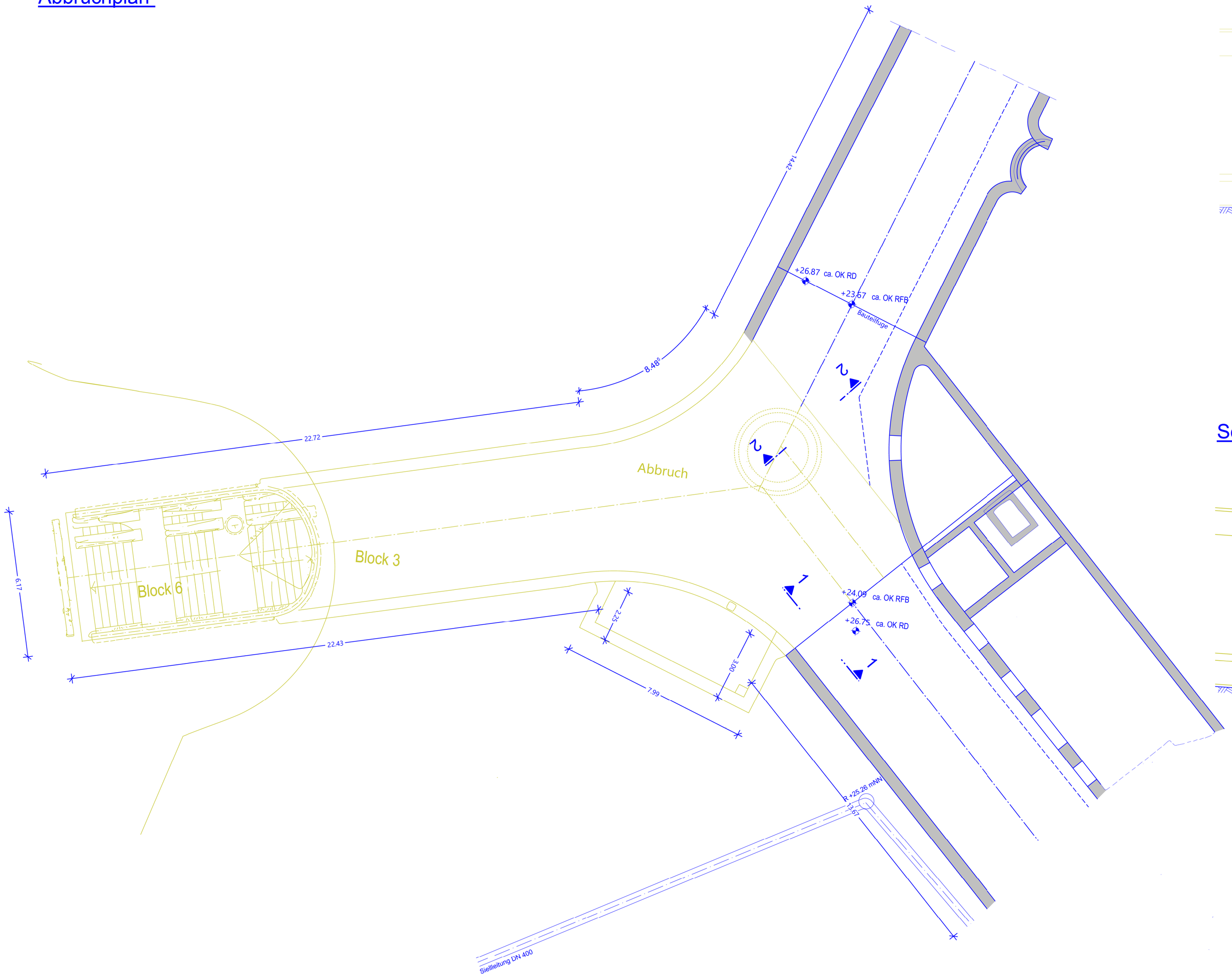

Schnitt 1-1

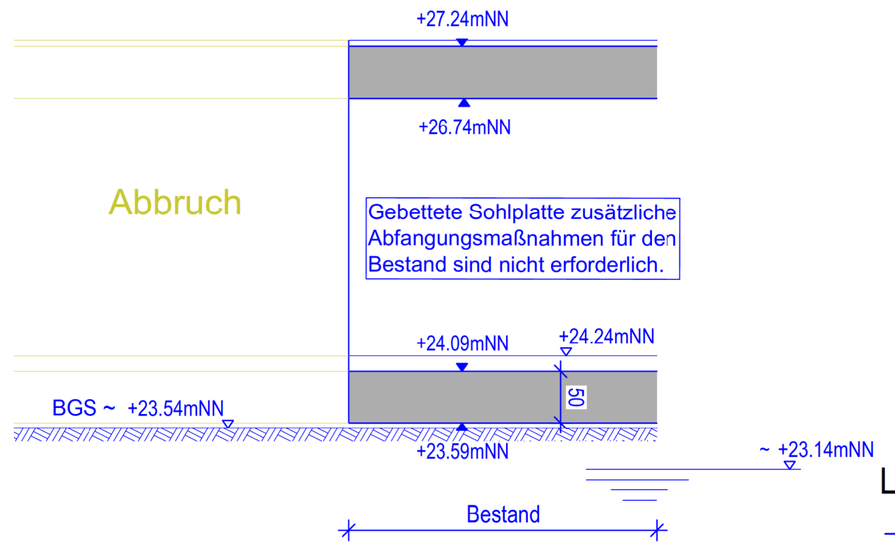

Schnitt 2-2

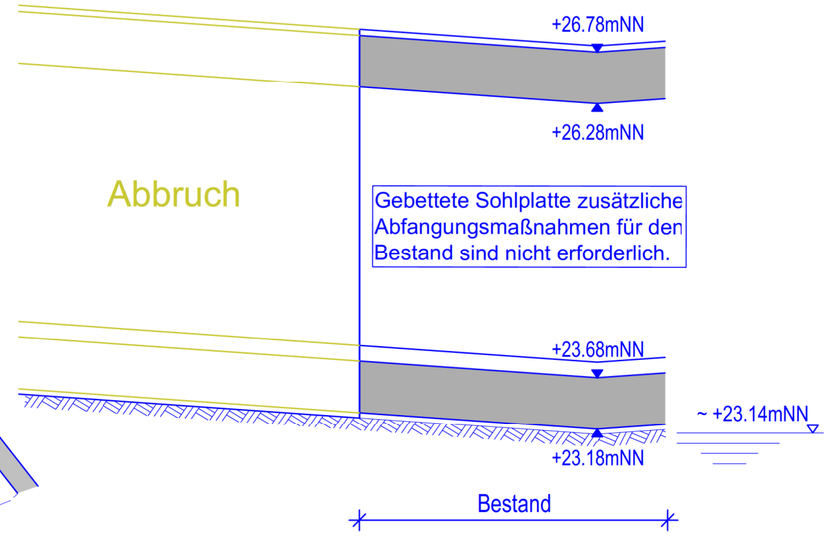

Legende:

- unterirdischer Bestand
- Abbruch

Anmerkung:
Abbruch von Block 6, 3 und 1 in Teilen.
Erläuterungen und Bemerkungen siehe Erläuterungsbericht.

Objektplaner:
WP Ingenieure
Partnerschaft
Beratender Ingenieure mbB
Meyer · Bärwald · Feldmann · Pramme
Mühlenkamp 59 D-22303 Hamburg
Tel: 040/ 271 55-0 Fax: 040/ 270 4163
e-mail: mail@wp-ingenieure.de
Gezeichnet: [redacted] Datum: 10.10.2023

Auftraggeber:
HOCHBAHN
Hamburger Hochbahn AG
Fachbereich Hochbau TB3
Steinstraße 5 - 20095 Hamburg

Index	Änderungen und Ergänzungen	Bearbeitet (Name) und Leit- / Kurzzeichen	Unterschrift	Datum

Bedarfsträger:
Freie und Hansestadt Hamburg
Behörde für Verkehr und Mobilitätswende
Amt V Verkehr

Realisierungsträger:
Freie und Hansestadt Hamburg
Bezirksamt Wandsbek
Dezernat Wirtschaft, Bauen und Umwelt
Fachamt Management des öffentlichen Raumes

Baumaßnahme:
Modernisierung und Erweiterung
der Busanlage Rahlstedt

Teilbaumaßnahme:
Verbindungstunnel
Kenntnisnahme Verschickung als Ergänzung zur
bereits erfolgten Schlussverschickung vom 03.03.2023

Bw.-Nr. T1476 B5/B6
ASB.-Nr. 2326154

Planinhalt: Abbruchplan

Zeichnung Nr: 21-046-30-05
Maßstab: 1:100

Datum: 11.10.2023
Bearbeitet:
[redacted]
Unterschrift, Projektleiter / Sachbearbeiter

Datum: 12.10.2023
Fachtechnisch geprüft:
[redacted]
Unterschrift, Abschnittsleiter

Datum: 12.10.2023
Aufgestellt:
[redacted]
Unterschrift, Abteilungsleiter

Datum:
Geprüft:
Unterschrift, Technische Aufsicht

Datum:
Freigegeben:
Unterschrift, Fachamtsleiter