

Schriftliche Kleine Anfrage

des Abgeordneten Eckard Graage (CDU) vom 09.08.21

und Antwort des Senats

Betr.: Entwicklung im Wahlkreis 14 (Rahlstedt)

Einleitung für die Fragen:

Zuletzt berichtete der Senat in seiner Antwort auf die Schriftliche Kleine Anfrage vom 10.02.2020 (Drs. 21/20124) über die bisherige Entwicklung des größten Hamburger Stadtteils Rahlstedt. Fraglich ist, wie die weitere Entwicklung des Wahlkreises 14 (Rahlstedt) vorangeschritten ist.

Ich frage den Senat:

I. Bevölkerung

Frage 1: *Wie viele Bewohner sind im Wahlkreis gemeldet (untergliedert in männlich, weiblich, insgesamt, bitte im Vergleich jeweils zum 31.12. der Jahre 2019 und 2020 mit prozentualer Entwicklung)?*

Antwort zu Frage 1:

Tabelle 1: Hamburger Bevölkerung mit Hauptwohnsitz und alleiniger Wohnung (ohne Nebenwohnsitz) im Wahlkreis 14 nach Geschlecht Stand 31.12.2019/2020

Bevölkerung im Wahlkreis 14 (Rahlstedt) nach Geschlecht zum 31.12.			
Stand:	männlich	weiblich	insgesamt
2019*	44.608	47.479	92.087
2020*	44.946	47.565	92.511

* - Innerhalb des Merkmals Geschlecht wird die Merkmalsausprägung „divers“ aufgrund der statistischen Geheimhaltung per Zufallsprinzip auf die Ausprägungen „männlich“ und „weiblich“ umgeschlüsselt.

Tabelle 2: Prozentuale Entwicklung der Bevölkerung im Wahlkreis 14 (Rahlstedt) nach Geschlecht zum 31.12.

Stand:	männlich	weiblich	insgesamt
2020	0,8	0,2	0,5

Quelle: Melderegister

Frage 2: *Wie viele Haushalte existieren im Wahlkreis (bitte Angaben jeweils zum 31.12. der Jahre 2019 und 2020 mit prozentualer Entwicklung)?*

Antwort zu Frage 2:

Tabelle 3: Haushalte im Wahlkreis 14 (Rahlstedt)

Zeitraum	Anzahl	Veränderung in Prozent
31.12.2019	46.934	x
31.12.2020	47.216	0,6

Quelle: Melderegister ergänzt um Schätzungen mit HHGen (Haushaltgenerierung) durch das Statistische Amt für Hamburg und Schleswig-Holstein

Frage 3: *Wie ist die Altersstruktur der Bevölkerung im Wahlkreis (untergliedert in männlich und weiblich und nach den Altersgruppen null bis sechs Jahre, sieben bis zwölf Jahre, 13 bis 17 Jahre, 18 bis 21 Jahre, 22 bis 28 Jahre, 29 bis 40 Jahre, 41 bis 65 Jahre, 66 bis 80 Jahre und älter als 80 Jahre, bitte im Vergleich jeweils zum 31.12. der Jahre 2019 und 2020 mit prozentualer Entwicklung)?*

Antwort zu Frage 3:

Tabelle 4: Bevölkerung mit Hauptwohnsitz und alleiniger Wohnung (ohne Nebenwohnsitz) im Wahlkreis 14 nach Altersgruppen und Geschlecht zum 31.12.2019 und 31.12.2020

Altersgruppe	Stand 31.12.2019			Stand 31.12.2020		
	männlich	weiblich	insgesamt*	männlich	weiblich	insgesamt*
0 – 6	3.499	3.328	6.827	3.553	3.363	6.916
7 – 12	2.703	2.480	5.183	2.796	2.527	5.323
13 – 17	2.228	2.078	4.306	2.264	2.075	4.339
18 – 21	2.047	1.837	3.884	1.994	1.792	3.786
22 – 28	3.606	3.390	6.996	3.722	3.329	7.051
29 – 40	7.164	7.487	14.651	7.273	7.602	14.875
41 – 65	15.167	15.652	30.819	15.226	15.750	30.976
66 – 80	5.953	7.438	13.391	5.764	7.188	12.952
81 und älter	2.241	3.789	6.030	2.354	3.939	6.293
Wahlkreis 14 insgesamt *	44.608	47.479	92.087	44.946	47.565	92.511

Tabelle 5: Prozentuale Entwicklung der Bevölkerung im Wahlkreis 14 nach Altersgruppen und Geschlecht

Altersgruppe	Stand 31.12.2020		
	männlich	weiblich	insgesamt
0 – 6	1,5	1,0	1,3
7 – 12	3,3	1,9	2,6
13 – 17	1,6	-0,1	0,8
18 – 21	-2,7	-2,5	-2,6
22 – 28	3,1	-1,8	0,8
29 – 40	1,5	1,5	1,5
41 – 65	0,4	0,6	0,5
66 – 80	-3,3	-3,5	-3,4
81 und älter	4,8	3,8	4,2
Wahlkreis 14 insgesamt	0,8	0,2	0,5

* - Innerhalb des Merkmals Geschlecht wird die Merkmalsausprägung „divers“ aufgrund der statistischen Geheimhaltung per Zufallsprinzip auf die Ausprägungen „männlich“ und „weiblich“ umgeschlüsselt.

Quelle: Melderegister

Frage 4: *Wie setzt sich die Bevölkerung im Wahlkreis jeweils nach ihrer Staatsangehörigkeit zusammen (bitte in Prozentwerten und absoluten Zahlen nach Staatsbürgern Deutschlands, den EU-Staaten und den Nicht-EU-Staaten angeben, bitte im Vergleich jeweils zum 31.12. der Jahre 2019 und 2020 mit prozentualer Entwicklung)?*

Antwort zu Frage 4:

Tabelle 6: Bevölkerung nach Staatsangehörigkeit in absoluten Zahlen und Prozentwerten und prozentualer Entwicklung im Wahlkreis 14 (Rahlstedt) zum 31.12.

Staatsangehörigkeit	31.12.2019		31.12.2020		Prozentuale Entwicklung der Bevölkerung im Vergleich zum Vorjahr
	Anzahl	%-Anteil	Anzahl	%-Anteil	
Deutschland	79.438	86,3	79.036	85,4	-0,5
sonstige EU-Staaten	4.412	4,8	4.540	4,9	2,9
Nicht-EU-Staaten	8.237	8,9	8.935	9,7	8,5
insgesamt	92.087	100	92.511	100	0,5

Quelle: Melderegister

Frage 5: *Wie setzt sich die Bevölkerung im Wahlkreis jeweils nach ihrem Geburtsland (Deutschland, EU-Staaten und Drittstaaten) zusammen (bitte in absoluten Zahlen und Veränderungen in Prozentwerten angeben, bitte im Vergleich jeweils zum 31.12. der Jahre 2019 und 2020 mit prozentualer Entwicklung)?*

Antwort zu Frage 5:

Tabelle 7: Bevölkerung nach Geburtsland im Wahlkreis 14 (Rahlstedt)

Zeitraum	Deutschland	EU-Staaten ohne Deutschland	übriges Ausland
31.12.2019	69.262	7.546	15.227
31.12.2020	69.020	7.471	16.101

Tabelle 8: Bevölkerung nach Geburtsland nach Anteilen im Wahlkreis 14 (Rahlstedt)

Zeitraum	Deutschland	EU-Staaten ohne Deutschland	übriges Ausland
31.12.2019	75,3	8,2	16,5
31.12.2020	74,5	8,1	17,4

Tabelle 9: Veränderung in Prozent

Stadtteil	Deutschland	EU-Staaten ohne Deutschland	übriges Ausland
Rahlstedt	-0,3	-1,0	5,7

Quelle: Melderegister (nur Hauptwohnsitze) ergänzt um Schätzungen mit MigraPro durch das Statistische Amt für Hamburg und Schleswig-Holstein

Frage 6: *Wie hoch ist die Zahl der ausländischen Einwohner im Wahlkreis insgesamt, nach Altersgruppen (siehe 3) und Geschlecht (bitte in Prozentwerten und absoluten Zahlen angeben sowie summiert nach EU-Staaten und Nicht-EU-Staaten, bitte im Vergleich jeweils zum 31.12. der Jahre 2019 und 2020 mit prozentualer Entwicklung)?*

Antwort zu Frage 6:

Tabelle 10: Ausländische Hamburger Bevölkerung mit Hauptwohnsitz und alleiniger Wohnung (ohne Nebenwohnsitz) im Wahlkreis 14 (Rahlstedt) nach Altersgruppen und Geschlecht* in absoluten Zahlen Stand 31.12.2019/2020

Altersgruppe	31.12.2019			31.12.2020		
	männlich	weiblich	insgesamt	männlich	weiblich	insgesamt
0 – 6	490	482	972	540	530	1.070
7 – 12	369	340	709	422	345	767

Altersgruppe	31.12.2019			31.12.2020		
	männlich	weiblich	insgesamt	männlich	weiblich	insgesamt
13 – 17	284	209	493	316	245	561
18 – 21	350	247	597	359	236	595
22 – 28	884	720	1.604	998	736	1.734
29 – 40	1.632	1.564	3.196	1.790	1.652	3.442
41 – 65	2.115	2.003	4.118	2.201	2.095	4.296
66 – 80	358	424	782	378	441	819
81 und älter	72	106	178	78	113	191
insgesamt	6.554	6.095	12.649	7.082	6.393	13.475
darunter						
EU-Ausländer	2.260	2.152	4.412	2.332	2.208	4.540
Nicht-EU-Ausländer	4.294	3.943	8.237	4.750	4.185	8.935

Tabelle 11: Prozentuale Entwicklung der ausländischen Bevölkerung im Wahlkreis 14 (Rahlstedt) nach Altersgruppen und Geschlecht*

Altersgruppe	31.12.2020		
	männlich	weiblich	insgesamt
0 – 6	10,2	10,0	10,1
7 – 12	14,4	1,5	8,2
13 – 17	11,3	17,2	13,8
18 – 21	2,6	-4,5	-0,3
22 – 28	12,9	2,2	8,1
29 – 40	9,7	5,6	7,7
41 – 65	4,1	4,6	4,3
66 – 80	5,6	4,0	4,7
81 und älter	8,3	6,6	7,3
insgesamt	8,1	4,9	6,5
darunter			
EU-Ausländer	3,2	2,6	2,9
Nicht EU-Ausländer	10,6	6,1	8,5

* - Innerhalb des Merkmals Geschlecht wird die Merkmalsausprägung „divers“ aufgrund der statistischen Geheimhaltung per Zufallsprinzip auf die Ausprägungen „männlich“ und „weiblich“ umgeschlüsselt.

Quelle: Melderegister

Frage 7: Welche Angaben lassen sich über den Migrationshintergrund (Definition nach dem Bundesamt für Migration und Flüchtlinge (BAMF)) der Bewohner im Wahlkreis machen (bitte nach Anzahl, Geschlecht und Herkunft für die jeweiligen Stadtteile und in Prozentwerten und absoluten Zahlen sowie summiert nach EU-Staaten und Nicht-EU-Staaten angeben, bitte im Vergleich jeweils zum 31.12. der Jahre 2019 und 2020 mit prozentualer Entwicklung)?

Antwort zu Frage 7:

Tabelle 12: Bevölkerung mit Migrationshintergrund im Wahlkreis 14 (Rahlstedt)

Zeitraum	Bevölkerung mit Migrationshintergrund	nach Geschlecht*		nach Herkunft	
		Insgesamt	männlich	weiblich	EU-Staaten
31.12.2019	31.088	15.573	15.515	9.476	21.612
31.12.2020	32.240	16.322	15.918	9.557	22.683

Tabelle 13: Bevölkerung mit Migrationshintergrund nach Anteilen im Wahlkreis 14 (Rahlstedt)

Zeitraum	Bevölkerung mit Migrationshintergrund	nach Geschlecht*		nach Herkunft	
		Insgesamt	männlich	weiblich	EU-Staaten
31.12.2019	100	50,1	49,9	30,5	69,5
31.12.2020	100	50,6	49,4	29,6	70,4

Tabelle 14: Veränderung in Prozent

Stadtteil	Bevölkerung mit Migrationshintergrund	nach Geschlecht*		nach Herkunft	
		Insgesamt	männlich	weiblich	EU-Staaten
Rahlstedt	3,7	4,8	2,6	0,9	5,0

* - Innerhalb des Merkmals Geschlecht wird die Merkmalsausprägung „divers“ aufgrund der statistischen Geheimhaltung per Zufallsprinzip auf die Ausprägungen „männlich“ und „weiblich“ umgeschlüsselt.

Quelle: Melderegister (nur Hauptwohnsitze) ergänzt um Schätzungen mit MigraPro durch das Statistische Amt für Hamburg und Schleswig-Holstein

Frage 8: *Wie viele Familien mit Kindern leben jeweils im Wahlkreis, gegliedert nach Familien mit einem Kind, zwei Kindern, drei Kindern sowie vier und mehr Kindern (bitte jeweils in Prozentwerten und absoluten Zahlen angeben, bitte im Vergleich jeweils zum 31.12. der Jahre 2019 und 2020 mit prozentualer Entwicklung)?*

Antwort zu Frage 8:

Tabelle 15: Haushalte mit Kindern im Wahlkreis 14 (Rahlstedt)

Zeitraum	Haushalte mit Kindern insgesamt	davon			
		mit 1 Kind	mit zwei Kindern	mit drei Kindern	mit vier und mehr Kindern
31.12.2019	9.700	5.157	3.508	805	230
31.12.2020	9.750	5.034	3.649	830	237

Tabelle 16: Haushalte mit Kindern nach Anteilen im Wahlkreis 14 (Rahlstedt)

Zeitraum	Haushalte mit Kindern insgesamt	davon			
		mit 1 Kind	mit zwei Kindern	mit drei Kindern	mit vier und mehr Kindern
31.12.2019	100	53,2	36,2	8,3	2,4
31.12.2020	100	51,6	37,4	8,5	2,4

Tabelle 17: Veränderung in Prozent

Stadtteil	Haushalte mit Kindern insgesamt	davon			
		mit 1 Kind	mit zwei Kindern	mit drei Kindern	mit vier und mehr Kindern
Rahlstedt	0,5	-2,4	4,0	3,1	3,0

Quelle: Melderegister ergänzt um Schätzungen mit HHGen durch das Statistische Amt für Hamburg und Schleswig-Holstein

Frage 9: *Wie hoch ist der Anteil der Alleinerziehenden mit Kindern gemessen an der Gesamtzahl der Haushalte mit Kindern im Wahlkreis (bitte jeweils in Prozentwerten und absoluten Zahlen angeben, bitte im Vergleich zum 31.12. der Jahre 2019 und 2020 mit prozentualer Entwicklung)?*

Antwort zu Frage 9:

Tabelle 18: Alleinerziehende mit Kindern im Wahlkreis 14 (Rahlstedt)

Zeitraum	Alleinerziehende mit Kindern	Anteil an den Haushalten mit Kindern in Prozent
31.12.2019	2.624	27,1
31.12.2020	2.612	26,8

Tabelle 19: Veränderung

Stadtteil	Alleinerziehende mit Kindern	Anteil an den Haushalten mit Kindern
	Veränderung absolut	Veränderung in %
Rahlstedt	-12	-0,3

Quelle: Melderegister ergänzt um Schätzungen mit HHGen durch das Statistische Amt für Hamburg und Schleswig-Holstein

Frage 10: *Wie viele Personen welcher Religions- oder Kirchenzugehörigkeit leben im Wahlkreis (bitte Angaben jeweils zum 31.12. der Jahre 2019 und 2020 mit prozentualer Entwicklung)?*

Antwort zu Frage 10:

Daten zur Religions- oder Kirchenzugehörigkeit liegen nicht vor.

Frage 11: *Wie viele Personen leben im Wahlkreis derzeit in öffentlicher Unterbringung (bitte aufgeteilt nach einzelnen Standorten angeben sowie im Vergleich zu den Jahren 2019 und 2020 jeweils zum 31.12. mit prozentualer Entwicklung)?*

Frage 12: *Wie viele Flüchtlinge, Asylsuchende und geduldete Personen leben derzeit im Wahlkreis? Wie viele davon in welchen öffentlichen Unterkünften und wie viele in freiem Wohnraum (bitte jährlich im Vergleich der Jahre 2019 bis 2020 auch mit prozentualer Entwicklung angeben)?*

Antwort zu Fragen 11 und 12:

Zur Belegung der Erstaufnahmeeinrichtungen im Dezember 2019 siehe das monatliche Lagebild Flüchtlinge in Anlage 1.

Zur Belegung der Erstaufnahmeeinrichtungen im Dezember 2020 siehe das monatliche Lagebild Flüchtlinge unter <https://www.hamburg.de/contentblob/14918476/23f3836eefc943338d533f0ef0eca42/data/lagebild-12-20.pdf>.

Zur Belegung der öffentlich-rechtlichen Unterkunft (örU) im Dezember 2019 siehe Drs. 21/19744, für Dezember 2020 siehe Drs. 22/2876.

Frage 13: *Welche Flüchtlingsunterkünfte (Erstaufnahmen und Folgeunterbringungen) befinden sich mit welcher Kapazität und in welcher Trägerschaft im Wahlkreis (bitte jährlich im Vergleich der Jahre 2019 bis 2020 angeben)?*

Antwort zu Frage 13:

Zu den Standorten und Kapazitäten in örU siehe Drs. 21/20124. Zu den aktuellen Standorten der Unterbringung im Wahlkreis 14 siehe <https://geoportal-hamburg.de/fluechtlingsunterkuenfte/> (Stand 08. August 2021).

II. Bildung

Frage 14: *Welche Angebote für die Kinderbetreuung außerhalb von Schulen gibt es aktuell jeweils im Wahlkreis (Name und Zahl der Einrichtungen einschließlich Großtagespflegestellen, Zahl der Plätze in Summe und differenziert nach Leistungsart und durchschnittlicher Gruppengröße in den jeweiligen Einrichtungen angeben, bitte im Vergleich zum 31.12. der Jahre 2019 und 2020 mit prozentualer Entwicklung)?*

Antwort zu Frage 14:

Angaben zu den Namen der Einrichtungen können aus Gründen der statistischen Geheimhaltung nicht gemacht werden.

Angaben zu Großtagespflegestellen liegen nur als Summe für den jeweiligen Bezirk vor und können nicht auf Stadtebene ausgewertet werden.

Die Leistungsart wird in der Kita-Statistik nicht für Plätze erfasst. Allenfalls aus dem Alter der betreuten Kinder könnten Rückschlüsse auf die Leistungsart (Krippe, Kindergarten, Hort) gezogen werden.

Aus der Statistik der Kindertageseinrichtungen können stadtteilbezogene Angaben jeweils nur mit Stand zum 1. März eines Jahres zur Verfügung gestellt werden.

Tabelle 20: Kindertageseinrichtungen und genehmigte Plätze im Wahlkreis 14 (Rahlstedt) zum 1. März

Kindertagesbetreuung	2019	2020	Veränderung 2020 zu 2019 in %
Kindertageseinrichtungen	37	38	2,70
genehmigte Plätze	3.292	3.402	3,34
betreute Kinder	3.024	3.109	2,81

Quelle: Statistisches Amt für Hamburg und Schleswig-Holstein; Statistik über Kinder und tätige Personen in Tageseinrichtungen.

Die Daten der amtlichen Statistik über Kinder und tätige Personen in Tageseinrichtungen beruhen auf Angaben der auskunftspflichtigen Träger der Tageseinrichtungen.

Seit Einführung des nachfrageorientierten Kita-Gutschein-Systems zum 01. August 2003 werden in Hamburg von der für Kindertagesbetreuung zuständigen Behörde im Rahmen der Betriebserlaubnisse nicht mehr Plätze in den Kitas genehmigt, sondern die in den Kitas für die Betreuung von Kindern pädagogisch nutzbaren Flächen.

Im Übrigen siehe Anlage 2 und Drs. 21/20124.

Frage 15: *Wie hoch ist die Betreuungsquote der im Stadtteil Rahlstedt wohnenden Kinder im Alter zwischen null und fünf Jahren (bitte getrennt nach Krippe und Elementarbetreuung, sowie im Vergleich zur Betreuungsquote in Hamburg gesamt, ohne Kinder in den Rahlstedter Erstaufnahmen sowie bitte im Vergleich zum 31.12. der Jahre 2019 und 2020 mit prozentualer Entwicklung)?*

Antwort zu Frage 15:

Die Statistik über Kinder und tätige Personen in Kindertageseinrichtungen wird bundeseinheitlich immer zum Stichtag 1. März eines Jahres erhoben.

Hinweis:

Die in Kitas betreuten Kinder werden am Ort der Kindertageseinrichtung erfasst, bei der Bezugsbevölkerung erfolgt dagegen die regionale Zuordnung nach dem Wohnort.

Der Ort der Betreuung und der Wohnort können regional auseinanderfallen.

Tabelle 21: Betreuungsquote von Kindern in Kindertageseinrichtungen im Wahlkreis 14 (Rahlstedt) am 01.03.2019 und 01.03.2020

Gebiet	Kinder					
	unter 3 Jahren		3 bis unter 6 Jahren		0 bis unter 6 Jahren	
	Anzahl	Betreuungsquote*	Anzahl	Betreuungsquote*	Anzahl	Betreuungsquote*
01.03.2019						
Rahlstedt	941	32,5	1.927	68,1	2.868	50,1
Hamburg	26.442	42,9	48.945	88,5	75.387	64,5
01.03.2020						
Rahlstedt	950	32,5	1.976	66,5	2.926	49,6
Hamburg	26.273	43,1	50.814	88,6	77.087	65,0

* Anzahl der Kinder in Kindertageseinrichtungen je 100 Kinder der gleichen Altersgruppe (Bevölkerung gemäß Melderegister) am Ende des Vorjahres.

Frage 16: *Wie ist das Verhältnis von Platzangebot in Rahlstedter Einrichtungen der Kindertagesbetreuung zur Zahl der Rahlstedter Kinder zwischen null und fünf Jahren (bitte Zahl der Plätze getrennt nach Krippe für Kinder zwischen null und zwei Jahren sowie nach Elementarbetreuung für Kinder zwischen drei und fünf Jahren angeben)? Wie ist dieses Verhältnis in Hamburg gesamt?*

Antwort zu Frage 16:

Die Leistungsart wird in der Kita-Statistik nicht für Plätze erfasst. Allenfalls aus dem Alter der betreuten Kinder könnten Rückschlüsse auf die Leistungsart (Krippe, Kindergarten, Hort) gezogen werden.

Die Statistik über Kinder und tätige Personen in Kindertageseinrichtungen wird bundeseinheitlich immer zum Stichtag 1. März eines Jahres erhoben.

Tabelle 22: Genehmigte Plätze in Kindertageseinrichtungen im Wahlkreis 14 (Rahlstedt) am 1. März 2020

Gebiet	Tageseinrichtungen insgesamt	genehmigte Plätze in Kitas	betreute Kinder		
			insgesamt	0 bis unter 3 Jahren	3 bis unter 6 Jahren
Rahlstedt	38	3.402	3.109	950	1.976
Hamburg	1.133	97.169	84.045	26.273	50.814

Quelle: Statistisches Amt für Hamburg und Schleswig-Holstein; Statistik der Kindertageseinrichtungen.

Frage 17: *Wie hoch ist im Wahlkreis der durchschnittliche Elternbeitrag für die jeweiligen Leistungsarten?*

Antwort zu Frage 17:

Siehe Anlage 3.

Frage 18: *Wie hat sich die Inanspruchnahme der verschiedenen Betreuungsangebote (Krippe, Elementar, jeweils mit Zahl der Betreuungsstunden) seit 2019 bis 31.12.2020 entwickelt?*

Antwort zu Frage 18:

Die Leistungsart wird in der Kita-Statistik nicht für Plätze erfasst. Allenfalls aus dem Alter der betreuten Kinder könnten Rückschlüsse auf die Leistungsart (Krippe, Kindergarten, Hort) gezogen werden.

Die Statistik über Kinder und tätige Personen in Kindertageseinrichtungen wird bundeseinheitlich immer zum Stichtag 1. März eines Jahres erhoben.

Tabelle 23: Kindertageseinrichtungen und darin betreute Kinder im Wahlkreis 14 (Rahlstedt) 2019 und 2020

Erhebungsstichtag	Kindertageseinrichtungen	Alter von ... bis unter ... Jahren	Anzahl der Kinder nach Betreuungsstunden je Woche					
			Insgesamt	unter 25	mehr als 25 bis zu 35	mehr als 35 Std. davon		
						36 bis unter 40	40 bis unter 45	45 und mehr
01.03.2019	37	0 – 3	941	302	112	-	343	184
		3 – 6	1.927	779	211	-	630	307
		6 – 14	156	53	16	-	49	38
		zusammen	3.024	1.134	339	-	1.022	529
01.03.2020	38	0 – 3	950	280	112	-	344	214
		3 – 6	1.976	661	206	-	703	406
		6 – 14	183	53	14	-	68	48
		zusammen	3.109	994	332	-	1.115	668

- = Zahlenwert nicht vorhanden (genau Null).

Quelle: Statistisches Amt für Hamburg und Schleswig-Holstein, Statistik der Kindertageseinrichtungen.

Frage 19: Welche Schulen einschließlich Regionaler Bildungs- und Beratungszentren (ReBBZ) gibt es im Wahlkreis (bitte alle Schulformen benennen)?

a) Welche davon sind in welcher Form Ganztagschule einschließlich GBS?

b) An welchen davon sind zusätzliche Raumkapazitäten erforderlich?

Antwort zu Fragen 19 a) und 19 b):

Siehe Drs. 21/20124.

c) An welchen Schulen sind in welchem Umfang Container aufgestellt worden, um den Unterricht gewährleisten zu können? Wann wurden diese aufgestellt (bitte mit Angabe des Jahres)?

Antwort zu Frage 19 c):

An der Grundschule Schule Brockdorffstraße (Brockdorffstraße 64, 22149 Hamburg) befinden sich zwei mobile Klassenräume in Nutzung. Diese werden seit 2020 bis voraussichtlich 2021 vor Ort genutzt.

Am Standort der Grundschule Islandstraße (Islandstraße 25, 22145 Hamburg) werden vier im Jahr 2019 und 2020 (je zwei) errichtete mobile Klassenräume genutzt. Diese stehen voraussichtlich bis 2024 am Standort.

An der Stadtteilschule Oldenfelde (Delingsdorfer Weg 6, 22143 Hamburg) befinden sich acht mobile Klassenräume in Nutzung. Diese wurden in drei Zügen seit 2018 ausgebaut und werden bis voraussichtlich 2024 vor Ort genutzt.

An der Grundschule Schule Rahlstedter Höhe (Ahrenshooper Straße 1 bis 3, 22147 Hamburg) befinden sich vier mobile Klassenräume in Nutzung. Diese werden seit 2020 bis voraussichtlich 2021 vor Ort genutzt.

An der Grundschule Schule Nydamer Weg (Nydamer Weg 44, 22145 Hamburg) befinden sich vier mobile Klassenräume in Nutzung. Diese wurden seit 2020 bis 2021 vor Ort genutzt.

d) *An welchen davon besteht welcher Sanierungsbedarf?*

Antwort zu Frage 19 d):

Der Senat berichtet regelmäßig in seinem „Jährlichen Berichtswesen für Schulbaumaßnahmen“, zuletzt mit Drs. 22/1100, siehe zudem Drs. 22/4719.

e) *Welche der Grundschulen haben wie viele Vorschulklassen?*

Antwort zu Frage 19 e):

Die Anzahl der Schulen mit Vorschulklassen (VSK) im Wahlkreis 14 im Schuljahr 2020/2021 ist der nachfolgenden Übersicht zu entnehmen:

Tabelle 24

Schulform	Schulname	Anzahl VSK
Grundschule	Grundschule Großlohering	2
	Grundschule Islandstraße	3
	Grundschule Neurahlstedt	3
	Grundschule Nydamer Weg	2
	Schule Am Sooren	1
	Schule Bekassinenu	3
	Schule Brockdorffstraße	2
	Schule Kamminer Straße	2
	Schule Potsdamer Straße	2
	Schule Rahlstedter Höhe	3
	Schule Wildschwanbrook	2
Stadtteilschule	Grund- und Stadtteilschule Altrahlstedt*	1

Quelle: Schuljahresstatistik 2020

* Angabe für die Grundschulabteilung der Grund- und Stadtteilschule Altrahlstedt.

f) *Wie viele Schüler besuchen die jeweiligen Schulen in den einzelnen Klassenstufen und insgesamt?*

Antwort zu Frage 19 f):

Die Anzahl der Schülerinnen und Schüler an staatlichen allgemeinbildenden Schulen im Wahlkreis 14 nach Jahrgangsstufen und insgesamt im Schuljahr 2020/2021 ergibt sich aus der nachfolgenden Übersicht:

Tabelle 25

Schulname	Jahrgangsstufe														Gesamt
	VSK	1	2	3	4	5	6	7	8	9	10	11	12	13	
Grundschule Großlohering	35	42	35	37	39	-	-	-	-	-	-	-	-	-	188
Grundschule Islandstraße	66	115	93	93	70	-	-	-	-	-	-	-	-	-	437
Grundschule Neurahlstedt	60	111	92	87	87	-	-	-	-	-	-	-	-	-	437
Grundschule Nydamer Weg	46	82	90	70	73	-	-	-	-	-	-	-	-	-	361
Schule Am Sooren	20	48	46	45	46	-	-	-	-	-	-	-	-	-	205
Schule Bekassinenu	54	92	94	70	93	-	-	-	-	-	-	-	-	-	403
Schule Brockdorffstraße	42	113	90	90	70	-	-	-	-	-	-	-	-	-	405
Schule Kamminer Straße	40	66	45	51	56	-	-	-	-	-	-	-	-	-	258
Schule Potsdamer Straße	28	57	48	65	63	-	-	-	-	-	-	-	-	-	261

Schulname	Jahrgangsstufe													Gesamt	
	VSK	1	2	3	4	5	6	7	8	9	10	11	12		13
Schule Rahlstedter Höhe	69	93	93	91	116	-	-	-	-	-	-	-	-	-	462
Schule Wildschwanbrook	34	57	48	43	48	-	-	-	-	-	-	-	-	-	230
Gymnasium Oldenfelde	-	-	-	-	-	137	123	98	95	103	89	86	90	-	821
Gymnasium Rahlstedt	-	-	-	-	-	166	164	116	151	134	105	91	91	-	1.018
Gymnasium Meiendorf	-	-	-	-	-	97	111	156	101	102	138	118	100	-	923
Grund- und Stadtteilschule Altrahlstedt	23	46	46	46	48	117	116	116	126	139	109	34	40	33	1.039
Stadtteilschule Meiendorf	-	-	-	-	-	72	93	91	103	100	101	43	37	40	680
Stadtteilschule Oldenfelde	-	-	-	-	-	138	116	124	127	102	105	40	45	35	832
ReBBZ Wandsbek-Nord	-	-	-	2	1	15	10	18	8	21	16	-	-	-	91
Schule Tegelweg	-	2	2	2	1	1	1	-	-	1	2	-	-	-	12
Schule Paracelsusstraße	-	6	11	12	13	11	14	14	6	13	4	6	2	-	112

Quelle: Schuljahresstatistik 2020

Frage 20: *Wie viele Lehrkräfte unterrichten jeweils an den Schulen (bitte Anzahl der Personen absolut und umgerechnet auf Vollzeitstellen angeben sowie bitte im Vergleich zum 31.12. der Jahre 2019 und 2020 mit prozentualer Entwicklung)?*

Frage 21: *Wie ist das prozentuale Verhältnis von weiblichen zu männlichen Lehrkräften an den einzelnen Schulen (bitte im Vergleich zum 31.12. der Jahre 2019 und 2020 mit prozentualer Entwicklung)?*

Frage 22: *Welche und wie viele weitere Fachkräfte arbeiten jeweils an den Schulen (bitte Anzahl der Personen absolut und umgerechnet auf Vollzeitstellen angeben sowie bitte im Vergleich zum 31.12. der Jahre 2019 und 2020 mit prozentualer Entwicklung)?*

Antwort zu Fragen 20, 21 und 22:

Zur Anzahl der aktiven Lehrkräfte sowie der Anzahl des aktiven pädagogisch-therapeutischen Fachpersonals an staatlichen Schulen des Wahlkreises 14 jeweils zum 31. Dezember 2019 und 2020 siehe Anlage 4.

Frage 23: *Wie viele Lehrkräfte-Stellen in den jeweiligen Schulen in Rahlstedt sind nicht besetzt (bitte Anzahl der Personen absolut und umgerechnet auf Vollzeitstellen angeben sowie bitte im Vergleich zum 31.12. der Jahre 2019 und 2020 mit prozentualer Entwicklung)?*

Antwort zu Frage 23:

Siehe Drs. 21/16717.

Frage 24: *Wie hoch war der durchschnittliche Krankenstand bei Lehrkräften in den jeweiligen Schulen in Rahlstedt (bitte in Prozent für die Jahre 2019 und 2020 angeben)?*

Antwort zu Frage 24:

Die jährlichen durchschnittlichen Kranken- beziehungsweise Fehlzeitenquoten der Lehrkräfte für die Schuljahre 2018/2019 und 2019/2020 an den staatlichen Schulen des Wahlkreises 14 sind der nachfolgenden Übersicht zu entnehmen:

Tabelle 26

Schulformen	Schulname	2018/2019	2019/2020
Grundschulen	Grundschule Großlohering	5,9 %	3,5 %
Grundschulen	Grundschule Islandstraße	9,0 %	5,4 %
Grundschulen	Grundschule Neurahlstedt	7,7 %	8,3 %
Grundschulen	Grundschule Nydamer Weg	3,5 %	3,1 %
Grundschulen	Schule Am Sooren	7,6 %	7,0 %
Grundschulen	Schule Bekassinenu	7,3 %	6,9 %
Grundschulen	Schule Brockdorffstraße	13,1 %	8,3 %
Grundschulen	Schule Kamminer Straße	4,1 %	8,7 %
Grundschulen	Schule Potsdamer Straße	5,0 %	4,2 %
Grundschulen	Schule Rahlstedter Höhe	7,2 %	9,6 %
Grundschulen	Schule Wildschwanbrook	6,4 %	9,5 %
Gymnasien	Gymnasium Oldenfelde	4,7 %	3,2 %
Gymnasien	Gymnasium Rahlstedt	5,0 %	2,7 %
Gymnasien	Gymnasium Meiendorf	4,1 %	3,7 %
Stadtteilschulen	Grund- und Stadtteilschule Altrahlstedt	4,0 %	4,7 %
Stadtteilschulen	Stadtteilschule Meiendorf	6,3 %	4,0 %
Stadtteilschulen	Stadtteilschule Oldenfelde	7,2 %	7,4 %
Sonderschulen	ReBBZ Wandsbek-Nord	7,1 %	7,6 %
Sonderschulen	Schule Tegelweg	9,0 %	6,3 %
Sonderschulen	Schule Paracelsusstraße	6,8 %	7,7 %

Quelle: Daten der für Bildung zuständigen Behörde

Frage 25: *Wie viele Schulstunden sind in den jeweiligen Schulen in Rahlstedt in den Jahren 2019 und 2020 ersatzlos ausgefallen?*

Antwort zu Frage 25:

Seit dem zweiten Halbjahr des Schuljahres 2019/2020 konnte vor dem Hintergrund der Einschränkungen durch die fortwährende Pandemie nicht durchgängig ein regulärer Präsenzunterricht für alle Schülerinnen und Schüler angeboten werden. Da die Daten für die Unterrichtsausfall- und Vertretungsstatistik aus dem in den Schulen eingesetzten Unterrichts- und Vertretungsplanungsprogramm (Untis) anhand festgelegter Kriterien erhoben werden, war eine Übermittlung von Daten in dieser Zeit an die für Bildung zuständige Behörde nicht mehr zielführend. Zu den Ergebnissen zum Unterrichtsausfall an den allgemeinbildenden Schulen im ersten Halbjahr 2019/2020 siehe Drs. 22/3336.

Im Übrigen siehe Drs. 22/3051.

Frage 26: *In welchem Umfang werden an den Schulen Förderkurse für Schüler angeboten, deren Versetzung nach früheren Maßstäben gefährdet gewesen wäre (bitte den Umfang in zeitlicher und finanzieller Sicht für die Schuljahre 2019/2020 und 2020/2021 aufgliedern)?*

Antwort zu Frage 26:

Für Lernförderung wurden den staatlichen allgemeinbildenden Schulen in den Schuljahren 2019/2020 und 2020/2021 jeweils insgesamt 83,5 Lehrerstellen und Sachmittel in Höhe von rund 4,5 Millionen Euro (Schuljahr 2019/2020) beziehungsweise 3,9 Millionen Euro (Schuljahr 2020/2021) aus dem Bildungs- und Teilhabepaket zugewiesen.

Aufgrund der Corona-Pandemie liegen der für Bildung zuständigen Behörde Daten zu den Lernförderkursen an den allgemeinbildenden Schulen im Wahlkreis 14 nur für das erste Halbjahr des Schuljahres 2019/2020 vor.

Tabelle 27

Schulname	Anzahl der Förderkurse im Schuljahr 2019/2020, erstes Halbjahr
Grundschule Großlohering	58
Grundschule Islandstraße	19
Grundschule Neurahlstedt	6
Grundschule Nydamer Weg	6
Schule Am Sooren	27
Schule Bekassinenu	6
Schule Brockdorffstraße	17
Schule Kamminer Straße	Keine Angabe
Schule Potsdamer Straße	24
Schule Rahlstedter Höhe	43
Schule Wildschwanbrook	8
Gymnasium Oldenfelde	35
Gymnasium Rahlstedt	23
Gymnasium Meiendorf	29
Stadtteilschule Meiendorf	13
Grund- und Stadtteilschule Altrahlstedt	33

Quelle: Daten der für Bildung zuständigen Behörde

Daten für das Schuljahr 2020/2021 liegen voraussichtlich im Herbst 2021 vor.

Im Übrigen siehe Drs. 21/16717 sowie Drs. 21/20124.

Frage 27: *Wie groß sind an den Schulen jeweils im Durchschnitt die ersten und fünften Klassen (bitte angeben für die Schulhalbjahre 2020/2021)?*

Antwort zu Frage 27:

Die durchschnittliche Klassengröße* in Klassenstufe 1 und 5 an staatlichen allgemeinbildenden Schulen im Wahlkreis 14 nach Schule im Schuljahr 2020/2021 ergibt sich aus der nachfolgenden Übersicht:

Tabelle 28

Schulform	Schulname	Durchschnittliche Klassengröße	
		1	5
Grundschule	Grundschule Großlohering	21,0	-
Grundschule	Grundschule Islandstraße	23,0	-
Grundschule	Grundschule Neurahlstedt	22,2	-
Grundschule	Grundschule Nydamer Weg	20,5	-
Grundschule	Schule Am Sooren	24,0	-
Grundschule	Schule Bekassinenu	23,0	-
Grundschule	Schule Brockdorffstraße	22,6	-
Grundschule	Schule Kamminer Straße	22,0	-
Grundschule	Schule Potsdamer Straße	19,0	-
Grundschule	Schule Rahlstedter Höhe	23,3	-
Grundschule	Schule Wildschwanbrook	19,0	-
Gymnasium	Gymnasium Oldenfelde	-	27,4
Gymnasium	Gymnasium Rahlstedt	-	27,7
Gymnasium	Gymnasium Meiendorf	-	24,3
Stadtteilschule	Stadtteilschule Meiendorf	-	24,0
Stadtteilschule	Grund- und Stadtteilschule Altrahlstedt	23,0	23,4
Stadtteilschule	Stadtteilschule Oldenfelde	-	23,0

Schulform	Schulname	Durchschnittliche Klassengröße	
		1	5
Sonderschule	ReBBZ Wandsbek-Nord	-	10,0
Sonderschule	Schule Paracelsusstraße	-	9,0

Quelle: Schuljahresstatistik 2020

* nur Regelklassen

- = keine Klassen vorhanden

Frage 28: *Wie viele zusätzliche Lehr- und sozialpädagogische Kräfte wurden beziehungsweise werden im Zuge der Inklusionsbemühungen des Senats im Rahmen der Umsetzung der UN-Behindertenrechtskonvention in den Schuljahren 2019/2020 und 2020/2021 in Rahlstedt eingesetzt (bitte jeweils mit Angabe für die einzelne Schule und ob es sich um Neueinstellungen oder Versetzungen innerhalb Hamburgs beziehungsweise Rahlstedts handelt)?*

Antwort zu Frage 28:

Zusätzliche Personalressourcen, die im Zuge der Einführung des inklusiven Bildungssystems den Schulen in Rahlstedt im Schuljahr 2020/2021 bereitgestellt werden, sind der nachfolgenden Übersicht zu entnehmen.

Für das Schuljahr 2019/2020 siehe Drs. 21/20124. Im Übrigen siehe Drs. 21/3789.

Tabelle 29

Schulname	Zuweisung Inklusion in WAZ*
Grundschule Großlohering	86,42
Grundschule Islandstraße	96,28
Grundschule Neurahlstedt	102,99
Grundschule Nydamer Weg	77,37
Schule Am Sooren	55,50
Schule Bekassinenu	55,94
Schule Brockdorffstraße	229,77
Schule Kamminer Straße	211,03
Schule Potsdamer Straße	136,04
Schule Rahlstedter Höhe	162,19
Schule Wildschwanbrook	88,47
Gymnasium Meiendorf	32,32
Gymnasium Oldenfelde	42,84
Gymnasium Rahlstedt	23,14
Grund- und Stadtteilschule Altrahlstedt	508,10
Stadtteilschule Meiendorf	132,72
Stadtteilschule Oldenfelde	379,62

* Wochenarbeitszeitstunden

Quelle: Daten der für Bildung zuständigen Behörde, Stand: 1. Februar 2021 (Basis: Schuljahreserhebung 2020).

Nicht ausgewiesen sind Zweigstellenstandorte in Rahlstedt, deren Stammschule außerhalb des Wahlkreises liegt. Die Ressourcenzuweisung erfolgt nicht nach Standorten differenziert.

Frage 29: *Wie viele Schülerinnen und Schüler werden jeweils für die Schuljahre 2019/2020 und 2020/2021 an welcher Schule in Rahlstedt inklusiv, wie viele in ReBBZ unterrichtet? Welche Arten von sonderpädagogischem Förderbedarf weisen diese Schülerinnen und Schüler jeweils auf (bitte exakte Schülerzahlen angeben)? Welche Ressourcen in welcher Höhe wurden welcher Schule dafür jeweils zusätzlich zur Verfügung gestellt?*

Antwort zu Frage 29:

Für die Anzahl der Schülerinnen und Schüler mit sonderpädagogischem Förderbedarf an staatlichen Schulen im Wahlkreis 14 nach Schule und Art des Förderbedarfs siehe Anlage 5. Für das Schuljahr 2019/2020 siehe Drs. 21/20124.

Zur zusätzlichen Ressourcenzuweisung für die inklusive Beschulung von Schülerinnen und Schülern mit sonderpädagogischem Förderbedarf siehe Antwort zu 28.

Die ReBBZ erhalten keine entsprechenden Zusatzressourcen. Diese sind bereits in der erhöhten Regelzuweisung gemäß Bedarfsgrundlagen des Lehrerstellenplans (Haushaltsplan 2021/2022, Einzelplan 3.1., Anhang 1 zu Anlage 1) enthalten.

Frage 30: *Verfügen alle Rahlstedter Schulen zum 31.12.2020 über ein flächendeckendes, leistungsfähiges WLAN mit einer Übertragungsgeschwindigkeit von mindestens 1 GBit/s?*

Wenn nein, welche nicht und warum?

Antwort zu Frage 30:

Alle Rahlstedter Schulen verfügen über ein leistungsfähiges WLAN. Die weiterführenden Schulen sind in allen Klassen- und Fachräumen mit 1 GBit/s ausgestattet. Alle Grund- und Sonderschulen sind mit einem WLAN-Accesspoint je zwei Klassen ausgestattet, sodass sie über eine gute WLAN-Versorgung verfügen.

Zur Ausstattung der Hamburger Schulen siehe Drs. 22/3747 sowie die Pressemitteilung der für Bildung zuständigen Behörde vom 9. März 2021 <https://www.hamburg.de/bsb/pressemitteilungen/14950234/2021-03-09-bsb-wlan-ausbau-an-staatlichen-schulen/>.

Frage 31: *Wie viele Schüler welcher Rahlstedter Schulen waren zum 31.12.2020 mit digitalen Endgeräten, wie zum Beispiel Laptops oder Tablets, ausgestattet?*

Antwort zu Frage 31:

Zur Anzahl der an die Rahlstedter Schulen ausgelieferten Endgeräte siehe Drs. 22/3994. Welche und wie viele dieser Endgeräte sowie vorhandener Bestandsgeräte individualisiert an Schülerinnen und Schüler von den einzelnen Schulen ausgegeben werden, wird von der für Bildung zuständigen Behörde nicht zentral erfasst. Eine Erhebung dieser Daten kann nicht innerhalb der für die Beantwortung einer Schriftlichen Kleinen Anfrage zur Verfügung stehenden Zeit durchgeführt und qualitativ gesichert werden.

Frage 32: *Wie viele Schulabgänger haben im letzten Schuljahr im Wahlkreis*

- a) keinen Schulabschluss,*
- b) den ersten Schulabschluss,*
- c) einen mittleren Schulabschluss,*
- d) die Fachhochschulreife,*
- e) das Abitur (G8/G9)*

erreicht (bitte jeweils absolut und prozentual und im Vergleich zu den Schuljahren 2018/2019, 2019/2020)

Antwort zu Fragen 32 a) bis 32 e):

Die Daten zu den Schulentlassenen für das Schuljahr 2020/2021 liegen noch nicht vor. Diese werden nach derzeitigem Planungsstand voraussichtlich im Frühjahr 2022 veröffentlicht. Die Schulentlassenen des Schuljahres 2019/2020 der staatlichen allgemeinbildenden Schulen im Wahlkreis 14 sind der folgenden Übersicht zu entnehmen:

Tabelle 30

Abschluss	Anzahl	Anteil
ohne Schulabschluss*	26	4,0 %
erster allgemeinbildender Schulabschluss	32	4,9 %

Abschluss	Anzahl	Anteil
Erweiterter erster allgemeinbildender Schulabschluss	105	16,2 %
mittlerer Schulabschluss	99	15,2 %
schulischer Teil der Fachhochschulreife	26	4,0 %
Allgemeine Hochschulreife	362	55,7 %
Schulentlassene insgesamt	650	100,0 %

Quelle: Schuljahresstatistik 2020

* Einschließlich Schülerinnen und Schüler mit sonderpädagogischem Förderbedarf, die infolge der jeweiligen Lernbeeinträchtigung keinen Abschluss erreichen konnten.

Frage 33: *Wie viele Schulabgänger haben nach dem letzten Schuljahr*

- eine betriebliche Berufsausbildung,*
- eine schulische Ausbildung,*
- ein Hochschulstudium*

begonnen (bitte die Schulabgängerzahlen für jeden Schulabschluss angeben)?

Antwort zu Fragen 33 a), 33 b) und 33 c):

Die Daten werden in der erfragten Form nicht erhoben. Die Netzwerkstelle der Jugendberufsagentur erhebt jedoch jährlich die Verbleibe von Schulabgängerinnen und Schulabgängern der Klasse 10 aus Stadtteilschulen, ReBBZ und Schulen in freier Trägerschaft. Übergänge nach der gymnasialen Oberstufe werden statistisch von der für Bildung zuständigen Behörde nicht erfasst.

Für den Wahlkreis 14 wurden zum Stichtag der Erhebung (30. September 2020) folgende Verbleibe ermittelt:

Von insgesamt 328 Schülerinnen und Schülern der Klassenstufe 10 an Stadtteilschulen im Wahlkreis 14 haben 196 Schülerinnen und Schüler die Schule nach Klasse 10 verlassen. Von diesen 196 Schulabgängerinnen und Schulabgängern gingen 73 in eine betriebliche Ausbildung, 30 in eine schulische Ausbildung, elf in die Berufsqualifizierung und 63 in die Ausbildungsvorbereitung (unter anderem dualisierte Ausbildungsvorbereitung und Ausbildungsvorbereitung für Migrantinnen und Migranten) über.

Frage 34: *Wie viele Studenten leben im Wahlkreis (bitte im Vergleich der Jahre 2019 bis 2020 angeben)? Wie viele davon leben in öffentlichen Studentenunterkünften?*

Antwort zu Frage 34:

In dem Studierendenwohnheim Rahlstedt des Studierendenwerks Hamburg stehen insgesamt 135 Wohnheimplätze zur Verfügung. In diesem Wohnheim werden auch Plätze für Auszubildende bereitgestellt, wenn Studierende die Wohnheimplätze nicht beanspruchen. Zum Stand 31.12.2019 und 31.12.2020 lebten in dem Wohnheim jeweils 114 Studierende. Ob die dort lebenden Studierenden in Hamburg gemeldet sind, ist hier nicht bekannt. Im Übrigen ist das Kriterium Studierende kein Melderechtsmerkmal.

Frage 35: *Wie viele Personen im Wahlkreis beziehen Leistungen nach dem Bundesausbildungsförderungsgesetz und Berufsausbildungsbeihilfe nach §§ 56 fortfolgende Drittes Buch Sozialgesetzbuch (bitte im Vergleich der Jahre 2019 bis 2020 angeben)?*

Antwort zu Frage 35:

Seit Jahresbeginn 2021 haben 416 Personen im Stadtteil Rahlstedt Leistungen nach dem Bundesausbildungsförderungsgesetz (BAföG) bezogen. Bei der Auswertung wurden die für den Stadtteil ermittelten Postleitzahlen berücksichtigt, da eine Angabe zum Stadtteil im Antragsverfahren nicht erfasst wird. Eine Auswahl nach anderen Kriterien wie beispielsweise dem Straßennamen ist nicht möglich, da zum einen die Parameter zu umfangreich wären und zum anderen die Schreibweise im Fachverfahren nicht vorgeschrieben wird, sodass Fälle, in denen der Straßename Abkürzungen und Schreibfehler enthält, bei der Suche nicht erfasst werden können.

Die Daten zur Berufsausbildungsbeihilfe werden nach Angabe der Agentur für Arbeit Hamburg nicht auf Stadtteilebene erhoben.

Frage 36: *Wie viele Studenten sind nach Kenntnis der Behörden an der Europäischen Fernhochschule Hamburg und welchen weiteren höheren Bildungseinrichtungen im Wahlkreis eingeschrieben (bitte im Vergleich der Jahre 2019 bis 2020 angeben)?*

Antwort zu Frage 36:

Tabelle 31: Studierende der Europäischen Fernhochschule Hamburg

2019	2020	2021
Anzahl Studierende	Anzahl Studierende	Anzahl Studierende
7.107	7.523	8.501

III. Sicherheit

Frage 37: *Wie viele Polizisten welcher Besoldungsgruppe arbeiten aktuell im Polizeikommissariat 38, das für den Wahlkreis zuständig ist (bitte Anzahl der Personen absolut und umgerechnet auf Vollzeitstellen und im Vergleich der Jahre 2019 bis 2020 angeben)?*

Antwort zu Frage 37:

Tabelle 32

Besoldungsgruppe	01.07.2019		01.07.2020		01.07.2021	
	Übertragungsumfang	Anzahl	Übertragungsumfang	Anzahl	Übertragungsumfang	Anzahl
A 14	1	1	1	1	1	1
A 13 LA II	2	2	2	2	2	2
A 12	6	6	5	5	5	5
A 11	23,8535	26	26,9	28	26,9	28
A 10	45,704	51	41,5125	48	47,2875	52
A 9 LA II	24,275	28	20,4083	25	19,5625	21
A 9 LA I	12,5	16	12,025	16	7,625	11
A 8	8,6	9	11,2	12	8,2	9
A 7	11	12	16,55	17	23,55	24
gesamt	134,9325	151	136,5958	154	141,125	153

Frage 38: *Wie viele Stellen sind im PK 38 jeweils unbesetzt (bitte im Vergleich der Jahre 2019 bis 2020 angeben)?*

Antwort zu Frage 38:

Die Anzahl freier Dienstposten stellt sich wie folgt dar:

Tabelle 33

01.07.2019	01.07.2020	01.07.2021
41,9425	42,5542	40,4

Im Übrigen siehe Drs. 22/3047.

Frage 39: *Wie viele der folgenden Delikte gab es nach der Polizeilichen Kriminalstatistik 2020 im Wahlkreis insgesamt und wie hoch war jeweils die Aufklärungsquote bei (bitte im Vergleich zur gesamten Stadt und im Vergleich zu den Zahlen aus 2019)*

- Misshandlung von Kindern und Schutzbefohlenen (versucht und vollendet, PKS-Schlüssel 2230 und 2231),*
- Sexuellem Missbrauch von Kindern (PKS-Schlüssel 8940),*

- c) Vergewaltigungen/schweren sexuellen Nötigungen (versucht und vollendet),
- d) Rohheitsdelikten/Straftaten gegen die persönliche Freiheit,
- e) Gewaltdelikten insgesamt,
- f) Raubdelikten (PKS-Schlüssel 2100),
- g) Raubüberfällen auf sonstige Zahlstellen/Geschäfte,
- h) Straßenrauben (PKS-Schlüssel 2170),
- i) Körperverletzungen,
- j) Gefährlichen und schweren Körperverletzungen (versucht und vollendet, PKS-Schlüssel 2220),
- k) Gefährlichen und schweren Körperverletzungen auf öffentlichen Wegen, Straßen und Plätzen (PKS-Schlüssel 2221),
- l) „Einfachen“ Körperverletzungen (PKS-Schlüssel 2240),
- m) Morden (PKS-Schlüssel 0100),
- n) Totschlägen/Tötungen auf Verlangen (PKS-Schlüssel 0200),
- o) Sachbeschädigungen (PKS-Schlüssel 6740),
- p) Sonstigen Sachbeschädigungen auf öffentlichen Wegen, Straßen und Plätzen (PKS-Schlüssel 6743),
- q) Straftaten im Bereich der Wirtschaftskriminalität (PKS-Schlüssel 8930),
- r) Diebstahlsdelikten,
- s) Delikten beim Wohnungseinbruchsdiebstahl,
- t) Delikten „Diebstahl/unbefugter Gebrauch eines Kraftwagens“,
- u) Delikten „Diebstahl in/an/aus Kraftfahrzeug“,
- v) Delikten im Bereich Drogenhandel,
- w) Delikten im Bereich Drogenkonsum,
- x) Gesamtzahl der registrierten Delikte insgesamt?

Antwort zu Fragen 39 a) bis 39 x):

Siehe Anlage 6.

Die Darstellung der Delikte in der Tabelle orientiert sich an der fachlich festgelegten Reihenfolge der Schlüsselzahlen der Polizeilichen Kriminalstatistik (PKS).

Im Übrigen siehe Drs. 21/20124.

Frage 40: *Wie viele Verdachtsfälle über Kindeswohlgefährdung wurden in Rahlstedt gemeldet (bitte im Vergleich der Jahre 2015 bis einschließlich 2020 angeben)?*

Antwort zu Frage 40:

Im zuständigen Jugendamt gingen in den Jahren 2015 bis einschließlich 2020 Meldungen zu Verdachtsfällen über Kindeswohlgefährdung wie folgt ein:

Tabelle 34

Jahr	Anzahl
2015	693
2016	745
2017	723
2018	776

Jahr	Anzahl
2019	771
2020	835

Quelle: JUS-IT/DWH, Datenbestand 07.08.2021

Frage 41: *Wie häufig ist das zuständige Jugendamt gemäß § 8a SGB VIII bei Anhaltspunkten von Kindeswohlgefährdung aktiv geworden (bitte im Vergleich der Jahre 2015 bis einschließlich 2020 angeben)?*

Antwort zu Frage 41:

Bei Anhaltspunkten von Kindeswohlgefährdung gemäß § 8a SGB VIII wird das zuständige Jugendamt in allen Fällen aktiv.

Die Anzahl der Meldungen mit der Feststellung von gewichtigen Anhaltspunkten von Kindeswohlgefährdung in den Jahren 2015 bis 2020 stellt sich wie folgt dar:

Tabelle 35

Jahr	Anzahl
2015	85
2016	114
2017	77
2018	139
2019	153
2020	148

Quelle: JUS-IT/DWH, Datenbestand 07.08.2021

Frage 42: *Wie viele Stellen sind im PK 38 jeweils unbesetzt (bitte im Vergleich der Jahre 2019 bis 2020 angeben)?*

Antwort zu Frage 42:

Siehe Antwort zu 38.

Frage 43: *Wie viele Stellen sind an den Rahlstedter Feuerwehr-Wachen jeweils unbesetzt (bitte im Vergleich für die Jahre 2019 bis 2020 angeben)?*

Antwort zu Frage 43:

Tabelle 36: Feuer- und Rettungswache Sasel, F24

31.12.2020		
Personen	Anzahl Soll	Anzahl Ist
Gesamt	109	119
Vollkräfte	109	114
Aufgeschlüsselt nach Dienstgrad		
Brandrat A 13	1	1
Brandamtsrat A 12	1	0
Brandamtmann A 11	4	3
Brandoberinspektor A 10	2	4
Hauptbrandmeister A 9	101*	44
Oberbrandmeister A 8		20
Brandmeister A 7		47
Summe	109	119 inkl. Tarifbeschäftigte im Rettungsdienst**

* Bei den Stellen der Statusämter A 7 bis A 9 handelt es sich um eine im Haushaltsplan ausgewiesene Stellenbündelung.

** Tarifbeschäftigte im Rettungsdienst sind Personen mit rettungsdienstlicher Qualifikation, die im Rahmen der rettungsdienstlichen Aufgabenerfüllung neben den Feuerwehrbeamten eingesetzt werden.

Im Übrigen siehe Drs. 21/20124.

Frage 44: *Bei welchen Rahlstedter Feuerwehr-Wachen der Berufsfeuerwehr bestehen aktuell welche Sanierungsbedarfe?*

Antwort zu Frage 44:

Für den Bau der Rettungswache Meiendorf auf dem Grundstück Bei der neuen Münze 17 sind die dortigen Bestandsgebäude abgerissen worden. Die Ausschreibungen der Bauleistungen für die Realisierung der Rettungswache Meiendorf laufen. Der Baubeginn ist nach derzeitigem Stand nach Abschluss der Vergabe, Beauftragung, Vorlauf und Rüstzeiten für Mitte November 2021 geplant. Ende Oktober 2022 ist nach derzeitigem Stand die Fertigstellung der Rettungswache geplant. Im Übrigen siehe Drs. 22/3552.

Das Feuerwehrhaus der FF Rahlstedt und der Rettungswache Rahlstedt in der Brockdorffstraße 22 ist von der Bausubstanz her abgängig. Die Machbarkeitsstudie für den Neubau der FF Rahlstedt und der Rettungswache Rahlstedt auf dem Grundstück Brockdorffstraße 22 wurde durch die Sprinkenhof GmbH abgeschlossen und befindet sich derzeit in der Abstimmung.

Um die zeitgerechte rettungsdienstliche Versorgung des Stadtteils Rahlstedt während der Bauzeit des Neubaus des Feuerwehrhauses mit Rettungswache aufrechtzuerhalten, bedarf es einer Interims-Rettungswache. Hierfür sucht die Sprinkenhof GmbH zusammen mit der Feuerwehr derzeit nach einem Objekt an einem einsatzstrategisch geeigneten Standort. Im Übrigen siehe Drs. 22/3599.

Frage 45: *Welche Freiwilligen Feuerwehren gibt es im Wahlkreis und wie viele Mitglieder haben diese jeweils (bitte im Vergleich für die Jahre 2019 bis 2020 angeben)?*

Antwort zu Frage 45:

Die Daten zu den Mitgliedern der Freiwilligen Feuerwehren (FF) zum Stichtag 1. April 2020 ergeben sich aus der folgenden Übersicht:

Tabelle 37

Wehr	Mitglieder Einsatzabteilung	Mitglieder Jugendfeuerwehr
FF Rahlstedt	44	18
FF Meiendorf	31	11
FF Oldenfelde	33	15
FF Oldenfelde-Siedlung	28	13

Im Übrigen siehe Drs. 21/16717.

Frage 46: *Welche Unterstützung in Form von Ausrüstung et cetera haben diese Freiwilligen Feuerwehren 2019 und 2020 durch die öffentliche Hand erhalten (bitte mit Angabe der jeweiligen Gesamtsumme der Unterstützung gegliedert nach Wehren)?*

Antwort zu Frage 46:

Im Jahr 2020 wurde bei der FF Meiendorf die Elektrounterverteilung erneuert. Darüber hinaus sind in den Feuerwehrhäusern Monitore zur Anzeige von Einsatzinformationen montiert worden. Die Hilfeleistungslöschfahrzeuge sind mit Abbiegeassistenzsystemen ausgerüstet worden.

Im Übrigen siehe Drs. 21/16717.

Frage 47: *Bei welchen Rahlstedter Feuerwehr-Wachen der Freiwilligen Feuerwehr bestehen aktuell welche Sanierungsbedarfe?*

Antwort zu Frage 47:

Bei den Feuerwehrhäusern der FF Meiendorf und der FF Oldenfelde haben sich seit der Drs. 21/16717 keine Veränderungen ergeben.

Im Feuerwehrhaus der FF Oldenfelde-Siedlung sollen eine Schleuse und Dusche zur Vermeidung von Kontaminationsverschleppung sowie ein separater Umkleidebereich für Frauen nachgerüstet werden. Dieser Umbau befindet sich noch im Planungsprozess.

Zur Rettungswache Rahlstedt siehe Antwort zu 44.

IV. Wirtschaft

Frage 48: *Wie viele sozialversicherungspflichtig Beschäftigte wohnen im Wahlkreis (bitte im Vergleich zu den Jahren 2019 bis 2020)?*

Antwort zu Frage 48:

Tabelle 38: Sozialversicherungspflichtig Beschäftigte am Wohnort im Wahlkreis 14 (Rahlstedt)

Stadtteil	Sozialversicherungspflichtig Beschäftigte (Wohnort)	
	31.12.2019	31.12.2020
Rahlstedt	35.904	35.643

Quelle: Bundesagentur für Arbeit und Statistikamt Nord

Frage 49: *Welche Unternehmensneugründungen, -abmeldungen und -insolvenzen sind dem Senat im Wahlkreis bekannt (bitte im Vergleich zu den Jahren 2019 bis 2020)?*

Antwort zu Frage 49:

Angaben über Unternehmensneugründungen und Unternehmensabmeldungen (Gewerbeanmeldungen und Gewerbeabmeldungen) liegen nicht auf Stadtteilebene vor.

Daten liegen derzeit bis Mai 2021 vor. Im Vergleich wurden ebenfalls die Vorjahreswerte mit Stand Mai 2020 und Mai 2019 herangezogen. Ergänzend beinhaltet die Datei die Jahreswerte zu den beantragten Insolvenzverfahren von Unternehmen für die Jahre 2019 und 2020.

Tabelle 39: Unternehmensinsolvenzen im Wahlkreis 14 (Rahlstedt)

Berichtszeitraum	Insolvenzverfahren			Dagegen im Vergleichszeitraum 2020: Verfahren insgesamt ¹	Zu- (+) bzw. Abnahme (-) gegenüber Vergleichszeitraum ¹ 2020	Dagegen im Vergleichszeitraum 2019: Verfahren insgesamt ²	Zu- (+) bzw. Abnahme (-) gegenüber Vergleichszeitraum ² 2019
	eröffnet	mangels Masse abgewiesen	Verfahren insgesamt				
	Anzahl						
Januar bis Mai 2021	8	3	11	7	57,1	10	10,0

¹ Der Vergleich bezieht sich entsprechend auf den Zeitraum Januar bis Mai 2020

² Der Vergleich bezieht sich entsprechend auf den Zeitraum Januar bis Mai 2019

Quelle: Statistikamt Nord, Statistik über beantragte Insolvenzverfahren

Tabelle 40: Unternehmensinsolvenzen im Wahlkreis 14 (Rahlstedt)

Berichtszeitraum	Insolvenzverfahren			Dagegen im Vorjahreszeitraum: Verfahren insgesamt	Zu- (+) bzw. Abnahme (-) gegenüber Vorjahreszeitraum
	eröffnet	mangels Masse abgewiesen	Verfahren insgesamt		
	Anzahl				
2019	18	3	21	23	-8,7
2020	15	2	17	21	-19,0

Quelle: Statistisches Amt für Hamburg und Schleswig-Holstein, Statistik über beantragte Insolvenzverfahren

- Frage 50:** *Wie viele*
- a) *Einzelhandelshandelsgeschäfte,*
 - b) *Handwerksbetriebe und*
 - c) *Industriebetriebe*

gibt es im Wahlkreis und wie haben sich diese Zahlen jährlich seit 2018 bis einschließlich 2020 entwickelt? Wie viele davon befinden sich außerhalb von Einkaufsstrassen und Einkaufszentren?

Antwort zu Fragen 50 a), 50 b) und 50 c):

Dem Senat liegen zu diesen Fragen keine Informationen vor.

Ab dem Berichtsjahr 2013 mussten Veröffentlichungen von Daten auf Ebene der Stadtteile beziehungsweise Wahlkreise eingestellt werden, die Freie und Hansestadt Hamburg (FHH) wird seitdem als sogenannte Einheitsgemeinde betrachtet. Grund hierfür ist die statistische Geheimhaltung, welche die Vertraulichkeit von Daten gewährleistet und den Einzelnen davor schützen soll, dass er die Daten offenlegt. Bei feingliedrigen Auswertungen, wie auf regional tiefer gegliederten Ebenen, werden Daten daher nur bis zu einem bestimmten Grad erfasst. Alles darunter unterliegt dann der statistischen Geheimhaltung und dem Verbot der Reidentifizierung. Rechtsgrundlage ist § 16 in Verbindung mit § 21 Bundesstatistikgesetz (BStatG) und entsprechend § 6 in Verbindung mit § 9 Hamburgisches Statistikgesetz (HmbStatG).

- Frage 51:** *Wie viele Unternehmen gibt es im Wahlkreis mit*
- a) *einem Beschäftigten,*
 - b) *zwei bis zehn Beschäftigten,*
 - c) *elf bis 100 Beschäftigten,*
 - d) *101 bis 500 Beschäftigten,*
 - e) *501 bis 1.000 Beschäftigten,*
 - f) *über 1.000 Beschäftigten?*

Antwort zu Fragen 51 a) bis 51 f):

Dem Senat liegen zu diesen Fragen keine Informationen vor. Im Übrigen siehe Antwort zu 50 a), 50 b) und 50 c).

- Frage 52:** *Wie hoch ist die durchschnittliche Gewerbemiete/Pacht in städtischen Immobilien/für städtische Gewerbegrundstücke im Wahlkreis für die Jahre 2019 bis 2020?*

Antwort zu Frage 52:

Die durchschnittliche Gewerbemiete in städtischen Immobilien beläuft sich für die Jahre 2019 bis 2020 auf 5,79 Euro/Quadratmeter.

Die durchschnittliche Gewerbemiete im Bereich örU (öffentlich rechtliche Unterkunft) in städtischen Immobilien im Wahlkreis für die Jahre 2019 bis 2020 beläuft sich auf 8,34 Euro/Quadratmeter.

Die durchschnittliche Gewerbemiete/Pacht für städtische Gewerbegrundstücke beläuft sich für 2019 auf 3,66 Euro/Quadratmeter und für 2020 auf 3,67 Euro/Quadratmeter.*

* nachrichtlich zur Info: Diese Zahl differiert von der Angabe 2,15 Euro/Quadratmeter aus der Antwort zur Schriftlichen Kleinen Anfrage Drs. 21/20124 (02.2020). Grund der Differenz liegt in einer Datenbereinigung in 2020.

- Frage 53:** *Welche Veränderungen hinsichtlich der Gewerbegrundstücke und Gewerbegebiete sind seit 2019 bis einschließlich 2020 in Rahlstedt erfolgt und welche werden wann erfolgen?*

Antwort zu Frage 53:

Mit Stand 1. Januar 2020 wurden in der Datenbank der Landesplanung für den Wahlkreis 14 acht Gewerbepotenzialflächen mit einer Gesamtgröße von 39,49 ha geführt. Im Jahr 2019 ist eine Potenzialfläche mit einer Größe von 0,19 ha realisiert worden.

Mit Stand 1. Januar 2021 wurden in der Datenbank der Landesplanung für den Wahlkreis 14 sieben Gewerbepotenzialflächen mit einer Gesamtgröße von 35,5 ha geführt. Im Jahr 2020 ist eine Potenzialfläche mit einer Größe von 5,49 ha realisiert worden.

Frage 54: *Wie viele Quadratmeter leer stehende Büro- und Gewerbeflächen gibt es im Wahlkreis (bitte im Vergleich jeweils zum 31.12. der Jahre 2019 und 2020 mit prozentualer Entwicklung)?*

Antwort zu Frage 54:

Der Leerstand für Büro- und Gewerbeflächen beträgt

für städtische Immobilien in 2019 und 2020: 935,50 m²

für städtische Immobilien im Bereich örU in 2019 und 2020: 4.650,00 m²

Frage 55: *Wann wurde der letzte Wirtschaftsförderungsbericht der Bezirksversammlung Wandsbek vorgelegt?*

Antwort zu Frage 55:

Am 3. September 2020.

Frage 56: *Welche Projekte oder Maßnahmen der Wirtschaftsförderung sind im Wahlkreis 14 in den Jahren 2019 bis 2020 erfolgt?*

Antwort zu Frage 56:

Dem Senat liegen zu dieser Frage keine Informationen vor. Im Übrigen siehe Antwort zu 50 a), 50 b) und 50 c).

Frage 57: *Wie viele gewerbliche Glücksspielbetriebe (Spielhallen, Wettbüros et cetera, ohne LOTTO-Aannahmestellen) gibt es in Rahlstedt (bitte jeweils gesondert angeben)? Wie hat sich deren Zahl seit 2015 bis einschließlich 2020 entwickelt (bitte für die einzelnen Jahre gesondert angeben)?*

Antwort zu Frage 57:

Vom 1. Januar 2015 bis zum 2. Juni 2021 wurden noch keine Erlaubnisse für Wettannahmestellen im Wahlkreis Rahlstedt erteilt. Seit dem 3. Juni 2021 befinden sich dort zwei erlaubte Sportwettannahmestellen.

Darüber hinaus liegen dem Senat keine Informationen vor.

Frage 58: *Wie viele Shishabars (bitte nach Shishabars mit und ohne Schankerlaubnis differenzieren) gibt es in Rahlstedt? Wie hat sich deren Zahl seit 2015 bis einschließlich 2020 entwickelt (bitte für die einzelnen Jahre gesondert angeben)?*

Antwort zu Frage 58:

Im Stadtteil Rahlstedt gibt es zurzeit eine Shishabar ohne Schankerlaubnis, zwei weitere Shishabars wurden bereits 2015 und 2017 abgemeldet.

V. Soziales und Sport

Frage 59: *Wie viele Bewohner beziehen im Wahlkreis welche staatlichen Sozialleistungen nach SGB II, SGB XII, AsylbLG und weiteren Gesetzen (bitte in Summe und unterteilt in Familien, Alleinerziehende und Einzelpersonenhaushalte sowie im Vergleich für die Jahre 2019 bis 2020 angeben mit prozentualer Entwicklung)?*

Antwort zu Frage 59:

Die Merkmale Familien, Alleinerziehende und Einpersonenhaushalte werden statistisch nicht erhoben. Nachfolgend wird daher nur die Gesamtzahl der Personen im Leistungsbezug ausgewiesen.

Tabelle 41: SGB II: Empfängerinnen und Empfänger im Wahlkreis 14 (Rahlstedt)

Zeitraum	Anzahl	Veränderung in Prozent
31.12.2019	9.114	
31.12.2020	9.330	+2,4

Quelle: Bundesagentur für Arbeit und Statistisches Amt für Hamburg und Schleswig-Holstein

Tabelle 42: SGB XII: Empfängerinnen und Empfänger im Wahlkreis 14 (Rahlstedt)

Zeitraum	Anzahl	Veränderung in Prozent
31.12.2019	2.414	
31.12.2020	2.479	+2,7

Quelle: Datawarehouse Soziale Hilfen

Tabelle 43: AsylBLG: Empfängerinnen und Empfänger im Wahlkreis 14 (Rahlstedt)

Zeitraum	Anzahl	Veränderung in Prozent
31.12.2019	318	
31.12.2020	282	-11,3

Quelle: Datawarehouse Soziale Hilfen

Frage 60: *Wie viele Kinder- und Jugendhilfeeinrichtungen gibt es jeweils im Wahlkreis aktuell und wie hat sich diese Zahl seit 2019 entwickelt?*

Antwort zu Frage 60:

Tabelle 44

SGB VIII, Rechtsform	Angebotsart	Jahr 2019	Jahr 2020
§ 19	Mutter-Kind-Betreuung	2	2
§ 28	Erziehungsberatung	2	2
§ 29	Soziale Gruppenarbeit	2	3
§ 34	Wohngruppen	11	11
§ 34	Familienanaloge Wohngruppen	5	5
§ 34	Jugendwohnungen	9	12

Frage 61: *Welche anderen sozialen Einrichtungen (alle Einrichtungen inklusive Seniorentreffs, Tagespflegeeinrichtungen, Einrichtungen für behinderte Menschen, Schuldnerberatungen et cetera) gibt es jeweils im Wahlkreis (bitte Namen und Art der Einrichtungen, Träger und Angebote in Stichworten angeben) und in welcher Höhe wurden diese in den Jahren 2019 bis 2020 staatlich gefördert?*

Antwort zu Frage 61:

Tabelle 45

Träger	Name der Einrichtung	Angebot in Stichworten	Höhe der Förderung in Euro	
			2019	2020
AWO Landesverband Hamburg e.V.	AWO ST Oldenfelde – Greifenberger Str. 73	Begegnung, Kontaktmöglichkeit, Beratung, Information, Weiterbildung, sportliche Betätigung	10.800,-	12.500,-

Träger	Name der Einrichtung	Angebot in Stichworten	Höhe der Förderung in Euro	
			2019	2020
Seniorenbüro Hamburg e.V.	ST Großlohe - Stapelfelder Str. 108	Begegnung, Kontaktmöglichkeit, Beratung, Information, Weiterbildung, sportliche Betätigung	11.800,-	12.500,-
DW - Ev.-Luth. Markus-Kirchengemeinde Hohenhorst Rahlstedt-Ost	ST Halenseering 6 und Kielkoppelstr. 51	Begegnung, Kontaktmöglichkeit, Beratung, Information, Weiterbildung, sportliche Betätigung	11.800,-	12.500,-

Quelle: Daten aus dem Berichtswesen der Bezirke an die BWFGFB

Tabelle 46: Servicewohnanlagen für Seniorinnen und Senioren

Name	Straße, Hausnr.	Träger	angebotene Wohnungen
Garant Betreutes Wohnen	Sieker Landstr. 33	Garant Betreutes Wohnen	38
Oldenfelder Seniorendomizil	Greifenberger Str. 50	SAGA	45
Park-Rondeel Rahlstedt	Apostelweg 17	Margrit Voß	43
Seniorenwohnanlage „Deichgrafenhaus“	Hauke-Haien-Weg 3	SAGA	141
Seniorenwohnanlage Rahlstedt	Rahlstedter Str. 112 a	Keye Hausverwaltung	8
Seniorenwohnungen Rahlstedt I	Brockdorffstr. 57 a	Martha Stiftung	23
Seniorenwohnungen Rahlstedt II	Am Ohlendorffturm 16	Martha Stiftung	21
Seniorenwohnungen Rahlstedt III	Am Ohlendorffturm 18	Martha Stiftung	10
Seniorenwohnungen Rahlstedt IV	Paalende 25 a	Martha Stiftung	19
Seniorenzentrum Nordlandweg	Nordlandweg 110	Flutopferstiftung von 1962	491
Servicewohnen Meiendorf	Spitzbergenweg 12 + 4	Vereinigte Hamburger Wohnungsbaugenossenschaft eG	102
Servicewohnen Neu-Rahlstedt	Nieritzweg 15/ Stapelfelder Str. 31	Vereinigte Hamburger Wohnungsbaugenossenschaft eG	66
Servicewohnen Theodor-Storm-Straße	Theodor-Storm-Str. 7 – 9	Vereinigte Hamburger Wohnungsbaugenossenschaft eG	101
Servicewohnungen Oldenfelde	Ahrenshooper Str. 21, 23 – 25	ASB Sozialeinrichtungen (Hamburg) GmbH	115

Quelle: Daten der zuständigen Behörde

Tabelle 47: Tagespflegeeinrichtungen

Name	Straße, Hausnr.	Träger	angebotene Plätze
HSB-Tagespflege Rahlstedt	Scharbeutzer Str. 54	Hamburger Senioren- und Behinderten-Hilfsdienst e.V.	63

Name	Straße, Hausnr.	Träger	angebotene Plätze
Tagespflege Balsam Vital GmbH	Poppenspärerweg 26 – 28	Balsam Vital GmbH	25
Tagespflegezentrum Karin Kaiser	Rahlstedter Str. 187 – 189	Sozialer Dienst Karin Kaiser GmbH	25

Quelle: Daten der zuständigen Behörde

Tabelle 48: Vollstationäre Pflegeeinrichtungen

Name	Straße, Hausnr.	Träger	angebotene Plätze
Alten- und Pflegeheim Adalbert	Warnemünder Weg 19	Alten- und Pflegeheim Adalbert GmbH	47
Alten- und Pflegeheim Kinne GmbH	Paalende 11 + 30	Alten- und Pflegeheim Kinne GmbH	27
Martha Haus	Am Ohlendorffturm 16	Martha Stiftung Hamburg	136
Parkresidenz Rahlstedt	Rahlstedter Str. 29	Parkresidenz Greve & Co. oHG	32
Senioren- und Therapiezentrum Rahlstedter Höhe	Kühlungsborner Str. 7 – 11	Seniorenzentrum Rahlstedter Höhe GmbH	229
Seniorenstutz am Hegen	Am Hegen 29	DOREA GmbH	162
Villa Eilersweg	Eilersweg 10 – 12	Altenheim „Villa Eilersweg“ GmbH	27

Quelle: Daten der zuständigen Behörde

In Rahlstedt gibt es seit 2019 16 Einrichtungen und Angebote der Kinder- und Jugendarbeit und neun Einrichtungen und Angebote der Familienförderung. Im Rahmen der Globalrichtlinie Sozialräumliche Angebote der Jugend- und Familienhilfe werden Angebote gefördert, die zum Teil mit bestehenden Einrichtungen kooperieren und diese ergänzen. Seit 2019 gibt es 15 sozialräumliche Angebote. Im Übrigen siehe Anlage 7.

Zu den anderen Einrichtungen und Projekten im Bereich Integration, Zivilgesellschaft und Opferschutz sowie Arbeitsmarktpolitik und Teilhabe siehe Anlagen 8 und 9.

Frage 62: *Über wie viele Stellen verfügten beziehungsweise verfügen die von der Stadt geförderten Einrichtungen in den Jahren 2019 bis 2020? Wie viele davon waren beziehungsweise sind in den jeweiligen Jahren besetzt beziehungsweise unbesetzt?*

Antwort zu Frage 62:

Die in Rahlstedt beheimateten Einrichtungen und Angebote der Kinder- und Jugendarbeit verfügen aktuell insgesamt über 23,8 Stellen, davon sind alle besetzt. Im Vorjahr waren es 23,8 Stellen, davon waren 23,6 besetzt. Die Einrichtungen und Angebote der Familienförderung verfügen seit 2018 insgesamt über 6,88 Stellen, davon waren und sind alle besetzt. Die sozialräumlichen Angebote verfügen aktuell insgesamt über 24,256 Stellen, davon sind mindestens 21,886 besetzt. Im Vorjahr waren es 23,936 Stellen, davon waren mindestens 21,886 besetzt. Im Übrigen siehe Anlage 10.

Zu den anderen Einrichtungen und Projekten im Bereich Integration, Zivilgesellschaft und Opferschutz sowie Arbeitsmarktpolitik siehe Anlage 9.

Frage 63: *Welche öffentlichen und öffentlich nutzbaren Spielplätze (einschließlich Bauspielplätze) gibt es im Wahlkreis 14 (bitte Adressen und Größe angeben)? Welche Instandsetzungs- und Erneuerungsmaßnahmen in welcher Höhe und Schließungen wurden jeweils seit 2019 durchgeführt (bitte gesondert nach einzelnen Jahren angeben)?*

Antwort zu Frage 63:

Tabelle 49: Öffentliche Spielplätze im Wahlkreis 14 (Rahlstedt), Stand 10.08.2021

Belegenheit/Adresse	Fläche in m ²	Instandsetzungs-/Erneuerungsmaßnahmen 2019 – 2021	in Euro
Arnswalder Straße	1.506	-	
Aumühler Weg	8.700	2020 ein Fußballtor	2.850
Bei den Boltwiesen	1.272	2020 diverse Spielgeräteerneuerungen	21.000
Birkenallee/ Stein-Hardenberg-Straße	9.163	2019 eine Minischaukel	1.800
Dahlemer Ring/Düpheid	2.640	-	
Deepenhorn	2.199	2019 eine Doppelschaukel	2.600
Finnmarkring*	2.613	2021, Reparatur Skateranlage	9.260
Großlohering	6.236	2020 ein Fußballtor	2.850
Hüllenkoppel	2.356	2019 eine Hochwippe und Minischaukel	12.723
Hüllenkoppel/Düpheid	4.779	2019 zwei ProKids-Bänke	2.820
Im Wiesengrund	7.675	Grundinstandsetzung komplett (fertig in 2019)	425.000
Köpenicker Straße	8.956	-	
Kriegkamp/Saseler Straße	5.443	-	
Massower Weg/Alter Zollweg	2.874	2019 eine Minischaukel, 2020 neue Sandkisteneinfassung	9.300
Saßnitzer Weg	2.898	2019 eine Doppelschaukel	3.700
Schöneberger Straße	5.896	2019 eine Seilbahn u. Überarbeitung Kunststofffläche	16.500
Spitzbergenweg	4.117	-	
Swinemünder Straße/ Greifenberger Straße	7.326	2019 eine Doppelschaukel	3.700
Timmendorfer Straße/ Nienhagener Straße	12.708	Erneuerung Großspielgeräte	117.000
Waterblöckenwiese	2.104	-	
Wildschwanbrook 33 – 41	2.627	-	
Wildschwanbrook 79 – 87	2.533	2021 eine Kleinkombination	7.140
Gesamt	106.621		

Frage 64: Welche Gelder beziehungsweise stehen dem Bezirksamt in Wandsbek jeweils 2020 und 2021 zur Verfügung, um Spielplätze zu unterhalten und instand zu setzen?

Antwort zu Frage 64:

Dem Bezirksamt standen beziehungsweise stehen in 2020 insgesamt rund 745.000 Euro und in 2021 rund 783.000 Euro für Unterhaltung und Instandsetzung der Spielplätze zur Verfügung.

Frage 65: Welche Mittel stehen dem Bezirksamt in Wandsbek jeweils 2020 und 2021 zur Verfügung, um neue Spielplätze zu bauen?

Antwort zu Frage 65:

Aus zweckgebundenen Zuweisungen der zuständigen Fachbehörde standen beziehungsweise stehen dem Bezirksamt für beschlossene Spielplatzerneuerungen in 2020 insgesamt 482.000 Euro und in 2021 insgesamt 905.000 Euro, davon 500.000 Euro für den Spielplatz Walddorfer Straße, zur Verfügung.

Frage 66: In welchem allgemeinen Zustand befinden sich die Spielplätze (bitte hierfür die Mängel aus den jährlichen TÜV-Abnahmeprotokollen für die Jahre 2019 und 2020 nach Anzahl der Mängel in den jeweiligen Mängelklassen tabellarisch auführen)?

Antwort zu Frage 66:

Die Verkehrssicherheit der Spielplätze und Spielgeräte ist gewährleistet. Alle nötigen Reparaturen und Instandsetzungsarbeiten werden im Rahmen der zur Verfügung stehenden Mittel umgehend ausgeführt. Der Ersatz und die Reparaturen der fünf Geräte der Mängelkategorie 3 sind, beziehungsweise werden in Kürze, beauftragt.

Die Mängel aus den jährlichen TÜV-Abnahmeprotokollen sind folgender Übersicht zu entnehmen:

Tabelle 50

	Gesamtzahl Geräte	Mängelkat. 1	Mängelkat. 2	Mängelkat. 3	Ohne Mängel
2019	283	19	15	2	247
2020	242	25	22	5	190

Frage 67: *Welche Sportplätze gibt es aktuell im Wahlkreis (bitte Adressen und nutzende Vereine angeben)?*

Antwort zu Frage 67:

Der Active City Map (<https://www.hamburg.de/active-city-map/>) und dem Online-Dienst Belegungsplan Sportstätten unter <https://serviceportal.hamburg.de/HamburgGateway/Service/Entry/SPSTAET> können alle relevanten Angaben entnommen werden.

Frage 68: *Welche Maßnahmen wurden zur Beseitigung von Mängeln an und zur Sanierung von Sportplätzen im Wahlkreis seit 2019 durchgeführt und zu welchen Kosten und aus welchen Haushaltstiteln (bitte jahresweise für die einzelnen Sportplätze gesondert angeben nach Mängeltritt, Mängelbeseitigung und Kosten)?*

Antwort zu Frage 68:

Auf den bezirklichen Sportanlagen im Wahlkreis Rahlstedt wurden seit 2019 folgende Maßnahmen durchgeführt beziehungsweise sind aktuell in Planung:

Tabelle 51

Sportanlage	Jahr	Maßnahmen seit 2019	Kosten in €
Berner Heerweg 190	2021	Umwandlung des Großspielfeldes Naturrasen in Kunststoffrasen (in Planung)	1.120.000
Grunewaldstr. 61	2021	Instandsetzung Umkleidehaus (im Bau)	55.000
Grunewaldstr. 61	2021	Umwandlung des Tennenspielfeldes in Kunststoffrasen (in Planung)	1.100.000
Scharbeutzer Str. 25	2021	Sanierung der Drainage des Großspielfeldes Naturrasen (im Bau)	350.000

Die Maßnahme Berner Heerweg wird finanziert über das Bundesprogramm Sanierung kommunaler Einrichtungen sowie entsprechende Landesmittel.

Die Maßnahmen Grunewaldstraße werden komplett finanziert durch den Landesbetrieb Immobilienmanagement und Grundvermögen im Zuge der Aufgabe des Sportplatzes Tonndorfer Hauptstraße.

Die Maßnahme Scharbeutzer Straße wird finanziert über den Quartiersfonds.

Frage 69: *Wie viele Parkbänke befinden sich im Wahlkreis 14 und wie hat sich diese Zahl seit 2019 entwickelt?*

Frage 70: *Wie viele dieser Parkbänke haben zu welchem Zeitpunkt welchen Erneuerungsbedarf?*

Antwort zu Fragen 69 und 70:

Eine Statistik zu Parkbänken wird durch das zuständige Bezirksamt nicht geführt. Die Erneuerung erfolgt jeweils entsprechend der Prioritätensetzungen.

VI. Wohnen

Frage 71: *Wie viele Wohnungen welcher Größe gibt es im Wahlkreis (Angaben bitte nach einem, zwei, drei, vier, fünf, sechs, sieben oder mehr Räumen, bitte im Vergleich zum 31.12. der Jahre 2019 bis 2020 angeben und nach privaten Wohnungen beziehungsweise Wohnungen der SAGA Unternehmensgruppe gliedern)?*

Frage 72: *Wie viele dieser Wohnungen befinden sich jeweils im Eigentum von Wohnungsbaugenossenschaften oder der SAGA?*

Antwort zu Fragen 71 und 72:

Tabelle 52: Wohnungsbestand im Wahlkreis 14 (Rahlstedt) jeweils zum Stichtag 31. Dezember 2019 und 31. Dezember 2020^{1, 2}

Wahlkreis 14	Wohnungen in Wohn- und Nichtwohngebäuden							
	davon mit ... Räumen							
	Zusammen	1	2	3	4	5	6	7 oder mehr Räumen
	Anzahl							
2019	44.898	2.540	3.010	12.054	14.798	6.958	2.939	2.599
2020	45.092	2.539	3.066	12.115	14.826	6.974	2.960	2.612
Veränderungen	194	-1	56	61	28	16	21	13

¹ Fortschreibung basierend auf den endgültigen Ergebnissen der Gebäude- und Wohnungszählung (GWZ) 2011

² einschließlich Wohnheime

Quelle: Statistisches Amt für Hamburg und Schleswig-Holstein, Bautätigkeitsstatistiken

Tabelle 53: Wohnungsbestand der SAGA im Wahlkreis Rahlstedt

Stichtag	Insgesamt	1 Raum	2 Räume	3 Räume	4 Räume	5 Räume	6 Räume	7+ Räume
31.12.2019	9.838	1.191	2.861	4.661	1.032	91	2	-
31.12.2020	9.835	1.193	2.859	4.661	1.030	90	2	-

Quelle: SAGA

Zu Wohnungsbeständen auf Wahlkreisebene im Eigentum von Genossenschaften liegen keine Informationen vor.

Frage 73: *Wie viele öffentlich geförderte Wohnungen befinden sich derzeit im Wahlkreis und welche Durchschnittsmieten werden erhoben (bitte im Vergleich zum 31.12. der Jahre 2019 bis 2020 angeben)?*

Antwort zu Frage 73:

Tabelle 54

Förderweg	Anzahl Wohnungen	gewichtete Durchschnittsmiete per 01.04.2019* in €/m ² mtl.
1. Förderweg	3.343	6,44
2. Förderweg	48	Keine Angabe
Gesamt	3.391	-

* Den angegebenen Durchschnittsmieten liegen vorhandene Mittelwerte der Mietenstatistik vom 01.04.2019 zugrunde. Die Erhebung für die Mietenstatistik 01.04.2021 ist noch nicht abgeschlossen.

Quelle: Hamburgische Investitions- und Förderbank AöR (IFB)

Frage 74: *Wie viele Wohnungen wurden beziehungsweise werden voraussichtlich in den Jahren 2020 und laufend 2021 im Wahlkreis fertiggestellt?*

Antwort zu Frage 74:

Tabelle 55: Fertiggestellte Wohnungen im Wahlkreis 14 (Rahlstedt) im Jahr 2020^{1, 2}

Wahlkreis 14	Wohnungen
	Anzahl
2020	220

¹ in Wohn- und Nichtwohngebäuden einschließlich Baumaßnahmen im Bestand

² einschließlich Wohnheime

Quelle: Statistisches Amt für Hamburg und Schleswig-Holstein, Bautätigkeitsstatistiken
Unterjährige Daten zu den Baufertigstellungen für das Jahr 2021 liegen nicht vor, da es sich hier um eine Jahresstatistik handelt.

Die Baufertigstellungen mit Stichtag 31. Dezember 2021 liegen voraussichtlich Ende Juni 2022 vor.

Frage 75: *Wie viele Bauanträge für wie viele Wohnungen und Häuser im Wahlkreis wurden in den Jahren 2019 bis 2020 genehmigt?*

Antwort zu Frage 75:

Tabelle 56: Genehmigte Wohnungen^{1, 2} im Wahlkreis 14 (Rahlstedt) im Jahr 2019 und 2020

Wahlkreis 14	Gebäude	Wohnungen
	Anzahl	
2019	103	327
2020	99	231

¹ in Wohn- und Nichtwohngebäuden einschließlich Baumaßnahmen im Bestand

² einschließlich Wohnheime

VII. Kultur

Frage 76: *Welche Kultureinrichtungen gibt es im Wahlkreis?*

Frage 77: *Welche davon wurden beziehungsweise werden 2020 und 2021 in welcher Form und in welcher Höhe (absolut und im Verhältnis zur Kulturförderung der Freien und Hansestadt Hamburg) von der Stadt gefördert?*

Frage 78: *Über wie viele Stellen verfügten beziehungsweise verfügen die von der Stadt geförderten Kultureinrichtungen 2020 und 2021? Wie viele Stellen davon waren beziehungsweise sind unbesetzt?*

Frage 79: *Wie viele Abonnenten/-innen hat die öffentliche Bücherhalle Rahlstedt aktuell? Wie hat sich diese Zahl seit 2019 entwickelt (bitte jahresweise gesondert angeben)?*

Antwort zu Frage 76 bis 79:

Tabelle 57

Einrichtung	Stadtteil	Förderung 2020 und 2021	Anzahl Stellen	Unbesetzte Stellen
Bürgerhaus in Meiendorf (BiM)	Rahlstedt	Siehe http://transparenz.hamburg.de/	2020: 2	2020: 0
			2021: 2	2021: 0
	Rahlstedt	Siehe http://transparenz.hamburg.de/	2020: ./.	2020: ./.

Einrichtung	Stadtteil	Förderung 2020 und 2021	Anzahl Stellen	Unbesetzte Stellen
Rahlstedter Kulturverein			2021: ./.	2021: ./.
Kulturinitiative KulturWerk Rahlstedt	Rahlstedt	Siehe http://transparenz.hamburg.de/	2020: 0,5 2021: 0,5	2020: 0 2021: 0

Zum Kulturhaushalt 2019/2020 und 2021/2022 siehe <https://www.hamburg.de/fb/haushaltsplaene/>.

Die Förderung der Bücherhalle Rahlstedt erfolgt im Rahmen des Betriebszuschusses an die Stiftung Hamburger Öffentliche Bücherhallen (HÖB). Stand 31. Dezember 2020 hatte die HÖB 421 Mitarbeiterinnen und Mitarbeiter, drei Stellen sind unbesetzt.

Stand 31. Dezember 2020 hatte die HÖB 214.849 aktive Kundinnen und Kunden. „Abonnenten der Bücherhalle Rahlstedt“ gibt es nicht.

VIII. Umwelt und Verkehr

Frage 80: *Wie viele Straßenbäume gibt es aktuell im Wahlkreis (bitte im Vergleich zum 31.12. der Jahre 2019 bis 2020 angeben)?*

Antwort zu Frage 80:

Eine stichtagsbezogene Bilanzierung des Straßenbaumbestandes ist nicht möglich, siehe dazu auch Drs. 21/20124.

Der Straßenbaumbestand im Wahlkreis 14 betrug zum 31. Dezember 2019 9.510 Bäume zum 31. Dezember 2020 9.548 Bäume.

Frage 81: *Wie viele Straßen- und weitere Bäume wurden im Wahlkreis in den Jahren 2019 und 2020 jeweils gefällt und nachgepflanzt?*

Antwort zu Frage 81:

Stadtteilbezogene Daten zu Straßenbäumen der vergangenen Jahre werden nicht erfasst und können für Fällungen im Nachhinein nicht rekonstruiert werden.

Die Anzahl der Nachpflanzungen im Wahlkreis 14 betrug im Pflanzjahr 2019: 82 Straßenbäume und im Pflanzjahr 2020: 70 Straßenbäume.

Frage 82: *Wie viele öffentliche Papierkörbe waren in den Jahren 2019 und 2020 im Wahlkreis aufgestellt (sortiert nach bezirklichen und städtischen Papierkörben)?*

Antwort zu Frage 82:

Im Wahlkreis 14 waren 2019 insgesamt 539 und 2020 537 Papierkörbe der SRH aufgestellt.

Frage 83: *Wie viele Mitarbeiter (zum Beispiel WasteWatchers oder Wegeaufsicht) waren in den Jahren 2019 und 2020 im Wahlkreis für die Sauberkeit im öffentlichen Raum eingesetzt (bitte Stellen in VZÄ angeben)?*

Antwort zu Frage 83:

Im Wahlkreis 14 waren 2019 und 2020 die WasteWatcher+ der SRH mit zwei Mitarbeiterinnen und Mitarbeitern und vier Wegewarte mit zwei VZÄ im Einsatz.

Frage 84: *Mit welchen Flächengrößen war beziehungsweise ist die Flächennutzung im Wahlkreis für die Jahre 2020 und 2021 ausgewiesen (bitte die Flächen nach öffentlicher Wegefläche, Straßenverkehrsfläche, öffentlichen Grünflächen, nicht überbaubaren Flächen, Überschwemmungsgebieten, Flächen für Wohnbebauung, Gewerbe- und Industrieflächen, Mischgebieten, Landwirtschafts- und Forstflächen sowie*

Sondernutzungsgebieten gliedern sowie bitte die jeweiligen Flächen und die jeweilige Flächenänderung in Quadratmetern angeben)?

Antwort zu Frage 84:

Tabelle 58

Flächennutzungen	2016	2017	2018	2019	2020	2021
	ha	ha	ha	ha	ha	ha
Straßenverkehrsflächen	228,1	228,3	228,3	228,0	219,8	223,3
öffentliche Grünflächen	191,7	192,1	192,1	192,1	137,4	137,4
Wohnbauflächen	1.023,3	1.024,6	1.024,6	1.024,8	1.027,7	1.027,7
Gewerbliche Bauflächen	113,8	111,1	111,1	110,7	110,7	139,2
Gemischte Bauflächen	19,0	19,7	19,7	20,0	19,4	19,4
Landwirtschafts- und Forstflächen	915,2	915,2	915,2	915,2	980,7	915,6
Sonderbauflächen	8,5	8,5	8,5	7,7	9,2	9,4

Quelle: 2016 bis 2019 Digitales Informationssystem Planrecht (DIP) – ab 2020 Planungsinformationssystem (PLIS)

Die Flächennutzung „Öffentliche Wegeflächen“ ist in der Kategorie „Straßenverkehrsflächen“ enthalten. Die Nutzungskategorie „Gewerbliche Bauflächen“ umfasst Gewerbe- und Industrieflächen. „Überschwemmungsflächen“ und „nicht überbaubare Flächen“ sind in dieser Darstellungssystematik nicht darstellbar.

Bis 2019 wurde diese Frage auf Grundlage des Digitalen Informationssystems Planrecht (DIP) beantwortet. Dieser Datenbestand wird seit 2019 aufgrund einer Umstellung der Datenstruktur und -systematik nicht mehr fortgeführt. Die Auswertung basiert deshalb ab dem Jahr 2020 auf dem neu eingerichteten Planungsinformationssystem (PLIS) und fasst die darin enthaltene Art der Nutzung zu den gewünschten Flächenkategorien zusammen. Abweichungen können auch durch eine nachträgliche Anpassung der Erfassungssystematik zustande kommen. Ein direkter Vergleich der Daten mit den früheren Jahrgängen ist aufgrund der unterschiedlichen Erfassungs- und Darstellungssystematik nicht möglich.

Frage 85: *Wie hat sich der Grünflächenanteil im Wahlkreis seit 2015 jährlich entwickelt?*

Antwort zu Frage 85:

In folgender Übersicht ist der öffentliche Grünflächenanteil, ohne Friedhöfe und Kleingarten-Pachtflächen in Quadratmetern dargestellt:

Tabelle 59

Jahr	2015	2016	2017	2018	2019	2020	2021
Parkanlagen	444.517	445.086	444.349	466.657	466.657	466.657	508.301
Spielplätze	124.906	125.149	125.149	109.975	109.975	109.975	111.866
Grün an Kleingärten	107.180	107.180	107.179	107.179	107.180	107.179	107.179
Schutzgrün	0	0	0	0	0	0	0
öffentliche Grünflächen insgesamt	678.618	679.431	678.694	685.829	685.831	685.831	729.367
%-Anteil öff. Grünflächen an der Fläche des Wahlkreises 14 (26.545.169 qm)	2,56	2,56	2,56	2,58	2,58	2,58	2,75

Quelle: Grünplan-Archiv

Frage 86: *Wie viele Wohnungen wurden 2020 und laufend 2021 im Wahlkreis mit Unterstützung öffentlicher Mittel energetisch saniert?*

Antwort zu Frage 86:

Im Jahr 2021 wurde bisher die Modernisierung nach dem Programm „Modernisierung Studierende, Azubis“ für insgesamt 25 Wohnungen bewilligt.

Derzeit befinden sich insgesamt 247 Wohnungen hinsichtlich umfassender Modernisierung mit Belegungsbindung (Mod B) in der Sanierung.

Im Jahr 2020 wurden umfassende Modernisierungen mit Belegungsbindung (Mod B) in 44 Wohnungen fertiggestellt. Im Jahr 2021 wurden bisher umfassende Modernisierungen mit Belegungsbindung (Mod B) in 23 Wohnungen fertiggestellt.

Im Jahr 2020 wurde die Modernisierung nach dem Programm „Wärmeschutz im Gebäudebestand“ für insgesamt 43 Wohnungen bewilligt. Bis Juli 2021 wurde die Modernisierung nach dem Programm „Wärmeschutz im Gebäudebestand“ für insgesamt 30 Wohnungen bewilligt.

Quelle: IFB

Frage 87: *Wie viele Hunde sind in Rahlstedt 2020 und laufend 2021 registriert?*

Frage 88: *Wie hat sich die Anzahl der in Rahlstedt registrierten Hunde seit 2019 entwickelt?*

Antwort zu Fragen 87 und 88:

Die Daten zu den registrierten Hunden erhält die zuständige Behörde für das vergangene Jahr innerhalb des 1. Quartals eines jeden Jahres. Die eingegangenen Meldungen werden ausgewertet und adressatengerecht aufbereitet und veröffentlicht. Es erfolgt eine Registrierung nach Bezirken, eine weitere Unterteilung nach Stadtteilen findet in diesem Zusammenhang nicht statt. Für 2020 siehe Drs. 22/4186. Für das Jahr 2021 liegen die Daten noch nicht vor.

Frage 89: *Welche Hundeauslaufzonen befinden sich im Wahlkreis Rahlstedt?*

Antwort zu Frage 89:

Im Wahlkreis Rahlstedt befinden sich drei Hundefreilaufzonen:

Höltigbaum/Sackgasse Eichberg,

Egilskamp/Leharstraße,

westlich Helmesberger Weg.

Frage 90: *Was planen die zuständigen Behörden, um die in der Globalrichtlinie zur Ausweisung von Hundeauslaufzonen unter 3.2 angeführte Zwei-Kilometer-Umkreisregel im südlichen Rahlstedt zu erfüllen?*

Antwort zu Frage 90:

Siehe Drs. 21/16717 und Drs. 21/20124.

Frage 91: *Wie viele stationäre Carsharing-Angebote gibt es in Rahlstedt und welche (weiteren) Angebote sind geplant?*

Antwort zu Frage 91:

Dem Senat sind aktuell keine konkreten Planungen über die Einrichtung stationärer Carsharing-Angebote bekannt. Planungen im Kontext des Baus der künftigen S-Bahn-Linie S4 zum Beispiel an neu entstehenden oder auszubauenden Stationen werden rechtzeitig vor deren Eröffnung durchgeführt. Im Übrigen siehe Drs. 21/16717.

Frage 92: *Wie viele Kilometer Fahrradwege gibt es im Wahlkreis aktuell? Wie ist die Zuständigkeit auf Stadt und Bezirk verteilt (bitte in Kilometern der Radwegestrecken angeben)? Wie hoch sind die Instandhaltungsaufwendungen je Fahrradwegkilometer pro Jahr für die Jahre 2020 und 2021?*

Antwort zu Frage 92:

Im Bezirk Wandsbek gibt es nach aktuellem Kenntnisstand weiterhin circa 300 km Radverkehrsanlagen (Radwege, Radfahrstreifen und Schutzstreifen), davon 16,645 km an Hauptverkehrsstraßen. Zurzeit wird durch den Landesbetrieb Geoinformation und Vermessung ein Digitales Radverkehrsnetz (DRN) erstellt, auf dessen Grundlage in

Zukunft genauere Auswertungen ermöglicht werden. Über Instandhaltungsaufwendungen bezogen auf Radwege führt das zuständige Bezirksamt keine Statistik. Im Übrigen siehe Drs. 21/20124.

Frage 93: *Wie viele StadtRAD-Stationen gibt es in Rahlstedt und welche (weiteren) Stationen sind wo geplant?*

Antwort zu Frage 93:

Im Stadtteil Rahlstedt gibt es derzeit eine StadtRAD-Station (Bahnhof Rahlstedt/Helmut-Steidl-Platz). Nach jetzigem Stand sind folgende weitere StadtRAD-Stationen geplant:

- Scharbeutzer Straße/Boltenhagener Straße,
- Meiendorfer Straße/Saseler Straße,
- Greifenberger Straße/Hermann-Balk-Straße,
- Stapelfelder Straße/Großlohering,
- Liliencronstraße/Krankenhaus Wilhelmstift.

Frage 94: *Welche Verbesserungen der Radwege und Radwegenetze sind aktuell geplant?*

Antwort zu Frage 94:

Der Abschnitt „W27“ der Veloroute 7 in der Rahlstedter Bahnhofstraße befindet sich aktuell im Bau. Die Fertigstellung ist noch 2021 vorgesehen.

Frage 95: *Wie viele Bahnverbindungen gibt es werktags, an Wochenenden und Feiertagen vom Wahlkreis in Richtung Hauptbahnhof beziehungsweise Ahrensburg und in die Gegenrichtung in den Wahlkreis (bitte vergleichend zu 2019 bis 2020 angeben)?*

Antwort zu Frage 95:

Tabelle 60: Fahrten der Linie RB81 Hamburg Hauptbahnhof – Bad Oldesloe*

Verkehrstage	montags bis freitags		sonnabends		sonn- und feiertags	
	Hbf	Ahrensburg	Hbf	Ahrensburg	Hbf	Ahrensburg
2021	53	53	41	41	39	39
2020	53	53	41	41	39	39
2019	53	52	42	41	40	39

* Regelangebot ohne erweiterten Nachtverkehr an besonderen Feiertagen (Silvester oder Ähnliches)

Frage 96: *Zu welchem Zeitpunkt wird die S4 die Regionalbahn ersetzen und welche Mittel in welcher Höhe sind hierfür zu welchem Zeitpunkt vonseiten der Freien und Hansestadt Hamburg zu investieren?*

Antwort zu Frage 96:

Die Gesamtinbetriebnahme ist für das Jahr 2029 geplant. Zur Finanzierung siehe Drs. 21/18822.

Frage 97: *Wie viele Zugverbindungen werden sich durch die S4 werktags, an Wochenenden und Feiertagen im Wahlkreis ergeben?*

Antwort zu Frage 97:

Siehe Drs. 22/3489.

Frage 98: *Wie viele Busverbindungen gibt es werktags, an Wochenenden und Feiertagen vom Wahlkreis in Richtung Wandsbek und in die Gegenrichtung in den Wahlkreis (bitte vergleichend zu 2019 bis 2020 angeben)?*

Antwort zu Frage 98:

Im laufenden Fahrplan 2020 wurde die StadtBus-Linie 163 (Wandsbek – Rahlstedt) durch die XpressBus-Linie X11 mit zunächst weitgehend unverändertem Fahrtenangebot ersetzt. Zum 13. Dezember 2020 wurde die StadtBus-Linie 271 (S-Bahnhof Friedrichsberg – Rentenversicherung Nord), welche im Zuge des Friedrich-Ebert-Damms den nördlichen Stadtteil Wandsbek bedient, über ihren bisherigen Linienendpunkt hinaus in den Wahlkreis 14 hinein zum Bahnhof Rahlstedt verlängert. Die zeitgleich zum neuen Endpunkt Kielkoppelstraße im Wahlkreis 14 verlängerte MetroBus-Linie 29 (Tonndorf – Bahnhof Bergedorf) stellt eine neue Tangentialverbindung über Jenfeld dar und wird in nachfolgender Tabelle nicht aufgeführt.

Tabelle 61

Linie	Verlauf	Jahr	Anzahl Fahrten montags – freitags		Anzahl Fahrten sonnabends		Anzahl Fahrten sonn- u. feiertags	
			Ri. Rahlstedt	Ri. Wandsbek	Ri. Rahlstedt	Ri. Wandsbek	Ri. Rahlstedt	Ri. Wandsbek
9	U Wandsbek Markt – Rahlst. Großlohe	2019	115	114	117	117	108	109
		2020	115	114	117	117	108	109
		2021	115	114	117	117	108	109
11	U Wandsbek Markt – Rahlstedt (Ost)	2019	106	109	96	96	85	84
		2020	106	109	96	96	85	84
		2021	109	109	96	96	85	84
162	U Wandsbek Markt – Bf Rahlstedt	2019	59	56	51	50	42	40
		2020	59	56	51	50	42	40
		2021	59	56	51	50	47	40
163	U Wandsbek Markt – Rahlstedt (Ost)	2019	24	37	--	--	--	--
		2020	24	37	--	--	--	--
X11		2021	23	37	--	--	--	--
271	S Friedrichsberg – Bf Rahlstedt	2021	53	49	41	41	23	22

Frage 99: Welche Investitionen wurden beziehungsweise werden in die Infrastruktur des ÖPNV im Wahlkreis 2020 und 2021 getätigt (bitte nach Jahren, Maßnahmen, Kosten und Trägern der Kosten aufgliedern)?

Antwort zu Frage 99:

Tabelle 62

Jahr	Maßnahme	Investition	Kostenträger
2020	Provisorische Herstellung von Bushaltestellen (Hamburg-Takt)	68.000 €	Rahmen- und Zweckzuweisung (RZ)
2020	Bushaltestelle Meiendorfer Weg	129.000 €	RZ
2020	Sorenkoppel (Planung)	32.000 €	RZ
2020	Bushaltestelle Bekassinenu	12.000 €	RZ
2021	Provisorische Herstellung von Bushaltestellen (Hamburg-Takt)	110.000 €	Sondermittel der BVM
2021	Bushaltestelle Bekassinenu	160.000 €	Erhaltungsmanagement Infrastruktur
2021	Bushaltestelle Meiendorfer Weg	17.000 €	RZ
2021	Sorenkoppel (Planung)	50.000 €	RZ

Darüber hinaus wurden für die gesamte S4 (Ost), welche über den Wahlkreis 14 hinausgeht, für das Jahr 2020 von den Ländern Hamburg und Schleswig-Holstein Ausgaben von circa 12 Millionen Euro getätigt. Für das Jahr 2021 sind Ausgaben in Höhe von circa 13 Millionen Euro prognostiziert.

Darüber hinaus werden im Jahr 2021 weitere circa 40 Millionen Euro Ausgaben durch den Bund getragen. Eine Zuordnung der Summen auf Wahlkreise erfolgt nicht.

Frage 100: *Wann sind welche weiteren barrierefreien Umbaumaßnahmen von Haltestellen im Wahlkreis geplant?*

Antwort zu Frage 100:

Der barrierefreie Ausbau von Bushaltestellen erfolgt in Hamburg laufend. Zum jetzigen Zeitpunkt sind dem Senat folgende Maßnahmen bekannt:

Tabelle 63

Maßnahme	Umsetzung
Neubau Haltestelle Schierenberg/Saseler Straße	Bau voraussichtlich 2023
Umbau Haltestelle Polarweg/Saseler Straße	Bau voraussichtlich 2023

Frage 101: *Wie viele Tankstellen befinden sich im Wahlkreis und wie hat sich deren Zahl seit 2019 jährlich entwickelt?*

Frage 102: *Wie viele und welche stillgelegten Tankstellengrundstücke müssen im Wahlkreis saniert werden und welche Altlasten bestehen insoweit?*

Antwort zu Fragen 101 und 102:

Dem Senat liegen zu diesen Fragen keine Informationen vor. Im Übrigen siehe Antwort zu 50 a), 50 b) und 50 c).

Frage 103: *Welche weiteren Grundstücke mit Altlasten in Rahlstedt mit jeweils welcher Größe sind der Verwaltung bekannt, und wie sind die jeweiligen Planungen für diese Grundstücke?*

Antwort zu Frage 103:

Tabelle 64

Flächennummer	Stadtteil	Bezeichnung nach BBodSchG etc.	Bezugsstraße	Flächengröße in m ²	Spezifizierung
7440-001/00	Rahlstedt	Altlast	Altrahlstedter Kamp	4.036	Herstellung und Lagerung organischer Grundstoffe, Chemikalien und Pharmaka
7440-001/00	Rahlstedt	Altlast	Altrahlstedter Kamp	4.036	Herstellung und Lagerung von Farben und Lacken
7440-008/00	Rahlstedt	Altlast	Tonndorfer Weg	645	Tankstelle
7442-002/00	Rahlstedt	Altlast	Stargarder Straße	65.570	Hausmülldeponie
7442-104/00	Rahlstedt	Altlast	Hermann-Balk-Straße	155	Chemische Reinigung
7640-001/00	Rahlstedt	Altlast	Kielkoppelstraße	37.732	Hausmülldeponie
7640-011/00	Rahlstedt	Altlast	Rahlstedter Straße	139	Chemische Reinigung
7844-001/02	Rahlstedt	Altlast	Hagenweg	484.397	Hausmülldeponie
7844-002/00*	Rahlstedt	Altlast	Glinkkamp	9.547	Hausmülldeponie

* Fläche befindet sich derzeit in der Sanierung

Quelle: Daten der zuständigen Behörde

Über den aktuellen Stand der Planungen zu diesen Flächen liegen der für Altlasten zuständigen Behörde keine Erkenntnisse vor.

Frage 104: *Wie viele öffentliche Ladesäulen zum Laden von Elektrofahrzeugen befinden sich im Wahlkreis und wie hat sich deren Zahl seit 2015 bis einschließlich 2020 jährlich entwickelt?*

Antwort zu Frage 104:

Im Wahlkreis Rahlstedt (Postleitzahlen 22143, 22145, 22147 und 22149) befinden sich mit Stand 1. August 2021 zehn öffentliche Ladepunkte beziehungsweise fünf öffentliche Ladesäulen, die durch die Freie und Hansestadt Hamburg betrieben werden. Darüber hinaus ist bei der Bundesnetzagentur eine private, öffentlich zugängliche Ladesäule mit zwei Ladepunkten registriert. Die öffentlichen Ladesäulen wurden im Jahr 2017 (drei), im Jahr 2018 (eine) und im Jahr 2020 (eine) in Betrieb genommen. Die private, öffentlich zugängliche Ladesäule wurde im Jahr 2017 in Betrieb genommen.

IX. Gesundheitliche Versorgung

Frage 105: *Wie viele Krankenhäuser mit wie vielen Betten gibt es in Rahlstedt (bitte Angaben der Bettenzahl 2019 bis heute und nach Stationsbetten und Intensivstationsbetten unterteilt)?*

Antwort zu Frage 105:

Im Katholischen Kinderkrankenhaus Wilhelmstift stehen laut der Zwischenfortschreibung 2021 bis 2023 zum Krankenhausplan der Freien und Hansestadt Hamburg folgende vollstationäre Kapazitäten zur Verfügung:

Tabelle 65

	2019	2020	2021
Betten Gesamt	210	210	216
davon Intensivbetten	Der Ausweis der Intensivbetten		24
davon andere Betten	liegt erst ab 2021 vor*		192

Quelle: Feststellungsbescheide der Sozialbehörde

* Angaben zu Intensivbetten wurden vor dem 01.01.2021 im Rahmen der Krankenhausplanung nicht erhoben.

Frage 106: *Welche Notaufnahmen welcher Krankenhäuser sind für die Aufnahme von Notfallpatienten aus Rahlstedt zuständig (bitte mit Angabe der jeweiligen Einzugsbereiche, möglichst in kartografischer Form)?*

Antwort zu Frage 106:

Siehe Drs. 21/20124.

Frage 107: *Wie viele Arztpraxen (Gemeinschaftspraxen und Einzelpraxen) mit wie vielen niedergelassenen Ärzten gibt es in Rahlstedt (bitte Angaben für die einzelnen medizinischen Fachrichtungen gesondert und für die Jahre 2019, 2020 und 2021 angeben)?*

Antwort zu Frage 107:

Tabelle 66: Ärztinnen und Ärzte im Wahlkreis 14 (Rahlstedt)

Zeitraum	Niedergelassene Ärztinnen und Ärzte	darunter Allgemeinärztinnen und Allgemeinärzte
01.01.2019	158	57
01.01.2020	165	56
01.01.2021	161	52

Quelle: Kassenärztliche Vereinigung Hamburg und Statistikamt Nord

Frage 108: *Wie viele zahnärztliche Praxen (Gemeinschaftspraxen und Einzelpraxen) mit wie vielen niedergelassenen Ärzten gibt es in Rahlstedt (bitte Angaben für die Jahre 2019, 2020 und 2021 gesondert angeben)?*

Antwort zu Frage 108:

Tabelle 67: Zahnärztinnen und Zahnärzte im Wahlkreis 14 (Rahlstedt)

Zeitraum	Zahnärztinnen und Zahnärzte
31.12.2018	64
31.12.2019	64
31.12.2020	64

Quelle: Zahnärztekammer Hamburg und Statistikamt Nord

Frage 109: *Wie viele psychotherapeutische Praxen (Gemeinschaftspraxen und Einzelpraxen) mit wie vielen niedergelassenen Ärzten gibt es in Rahlstedt (bitte Angaben für die Jahre 2019, 2020 und 2021 gesondert angeben)?*

Antwort zu Frage 109:

Zum Stichtag 1.1. hat die KVH in den Jahren 2019, 2020 und 2021 in Rahlstedt jeweils 21 Psychotherapeutinnen beziehungsweise Psychotherapeuten erfasst.

Frage 110: *Wie viele weitere Praxen/Einrichtungen der gesundheitlichen Versorgung welcher Fachrichtung (Heilpraktiker, Naturheilkunde, Physiotherapie, Ergotherapie, Logopädie, Hebammen und so weiter) gibt es in Rahlstedt (bitte Angaben für die Jahre 2019, 2020 und 2021 gesondert angeben)?*

Antwort zu Frage 110:

Hierzu liegen den zuständigen Behörden keine statistischen Auswertungen vor.

Lagebild Flüchtlinge

Monatliches Lagebild Flüchtlinge

Dezember 2019

Stand: 15.01.2020

Inhaltsverzeichnis

1. INTERNATIONALES LAGEBILD.....	3
1.1 ROUTE ÜBER ÄGÄIS UND WESTBALKAN	3
1.1.1 Anlandungen in Griechenland.....	3
1.1.2 Herkunftsländer bei Anlandungen in Griechenland seit dem 01.01.2019	3
1.2 ZENTRALE MITTELMEERROUTE	4
1.2.1 Anlandungen in Italien	4
1.2.2 Herkunftsländer bei Anlandungen in Italien seit dem 01.01.2019	4
1.3 WESTLICHE MITTELMEERROUTE	5
1.3.1 Anlandungen in Spanien.....	5
1.3.2 Herkunftsländer bei Anlandungen in Spanien seit dem 01.01.2019.....	5
2. LAGEBILD DEUTSCHLAND.....	6
2.1 ERSTANTRAGSTELLER BUNDESWEIT	6
2.2 DIE ZEHN ZUGANGSSTÄRKSTEN STAATSANGEHÖRIGKEITEN DER ERSTANTRAGSTELLER IM DEZEMBER.....	6
3. LAGEBILD HAMBURG	7
3.1 ZUGANG	7
3.1.1 Verteilungsentscheidungen	7
3.1.2 Übersicht der Staatsangehörigkeiten der Hamburg zugewiesenen Personen	7
3.1.3 Jahresübersicht der Staatsangehörigkeiten der Hamburg zugewiesenen Personen	8
3.1.4 Familiennachzug, Relocation und Resettlement	8
3.1.5 Vorläufige Inobhutnahme gem. § 42 a SGB VIII	9
3.1.6 Vorläufige Inobhutnahme nach Herkunftsländern	10
3.1.7 Anzahl der unbegleiteten minderjährigen Ausländer (UMA) in Hamburg.....	11
3.1.8 Aufenthalt nach Erstversorgung	11
3.2 UNTERBRINGUNG.....	12
3.2.1 Ankunftszentrum (ZEA) und Erstaufnahmeeinrichtungen (EA).....	12
3.2.2 Monatliche Belegungszahlen ZEA/EA und öffentlich-rechtliche Unterbringung (örU)....	13
3.2.3 Im Berichtszeitraum Dezember 2019 eröffnete und geschlossene Einrichtungen ZEA /	
EA und örU / UPW.....	13
3.2.4 Monatlicher Verlauf der Anzahl „Überresidenten“	13
3.2.5 Ein- und Auszüge EA / örU.....	15
3.3 LEISTUNGEN	15
3.3.1 Entwicklung der Empfängerzahlen nach §§ 2, 3 AsylbLG (Grundleistungen und	
Leistungen in besonderen Fällen/ Prosa –Verfahren)	15
3.4 INTEGRATION.....	15
3.4.1 EA Standorte mit halboffenen Kinderbetreuungsangeboten (HOB) und Elterncafé	16
3.4.2 Schulische Angebote für schulpflichtige Flüchtlinge	16
3.4.3 Arbeitsmarktanalyse.....	17
3.4.4 Sozialversicherungspflichtige Beschäftigung	17
3.5 ZAHLEN VERWALTUNGSGERICHT	18
3.5.1 Klagen in Asylsachen	18
3.5.2 Eilverfahren in Asylsachen.....	18
3.6 RÜCKKEHR.....	18
3.6.1 Ausreisepflichtige Personen in Hamburg.....	18
3.6.2 Vollzogene Rückführungen	19
3.6.3 Nichtvollzogene Rückführungen	19
3.6.4 Freiwillige Ausreise	20

1. Internationales Lagebild

1.1 Route über Ägäis und Westbalkan

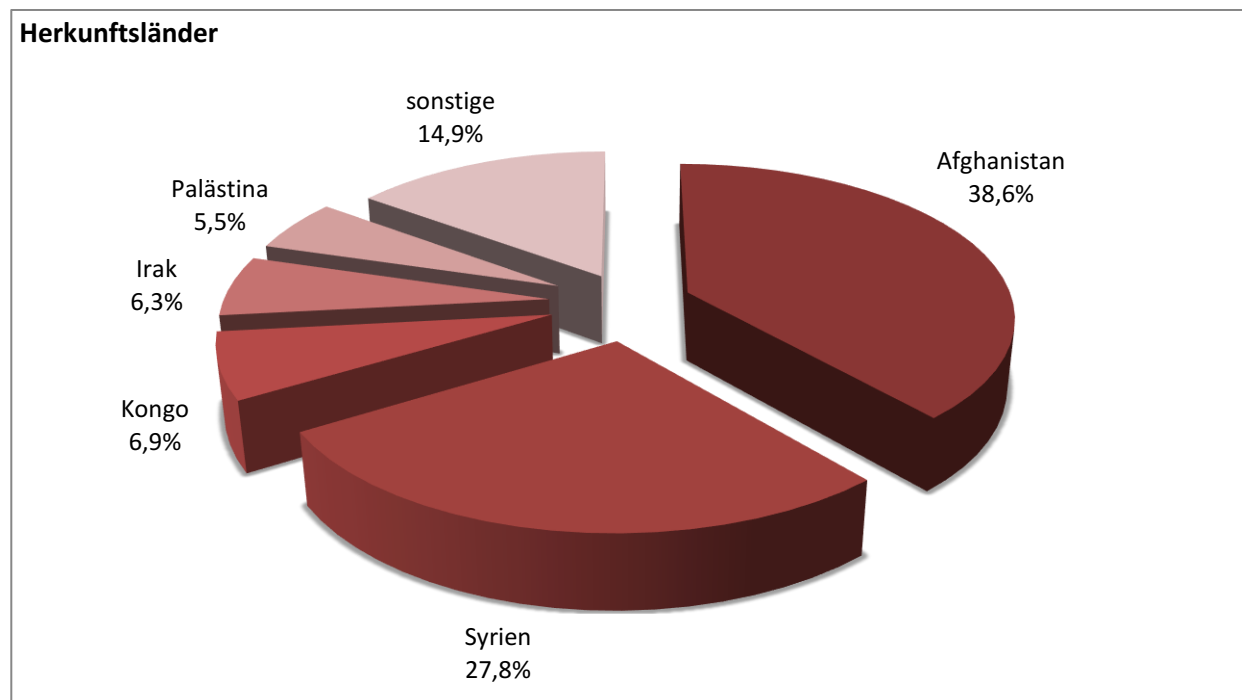
1.1.1 Anlandungen in Griechenland

	Dez	Nov	Okt	Sep	Aug	Jul
2016	1665	1991	2970	3080	3447	1920
2017	2364	3215	4134	4886	3584	2249
2018	3970	3203	6048	5662	4320	4144
2019	7544	9845*	10 983	12 530	9334	5842

Quelle: UNHCR (Stand: 31.12.2019)

* Zahl nachträglich durch UNHCR angepasst.

1.1.2 Herkunftsländer bei Anlandungen in Griechenland seit dem 01.01.2019



Quelle: UNHCR, basierend auf Ankünften seit dem 01.01.2019 (Stand: 30.11.2019)

1.2 Zentrale Mittelmeerroute

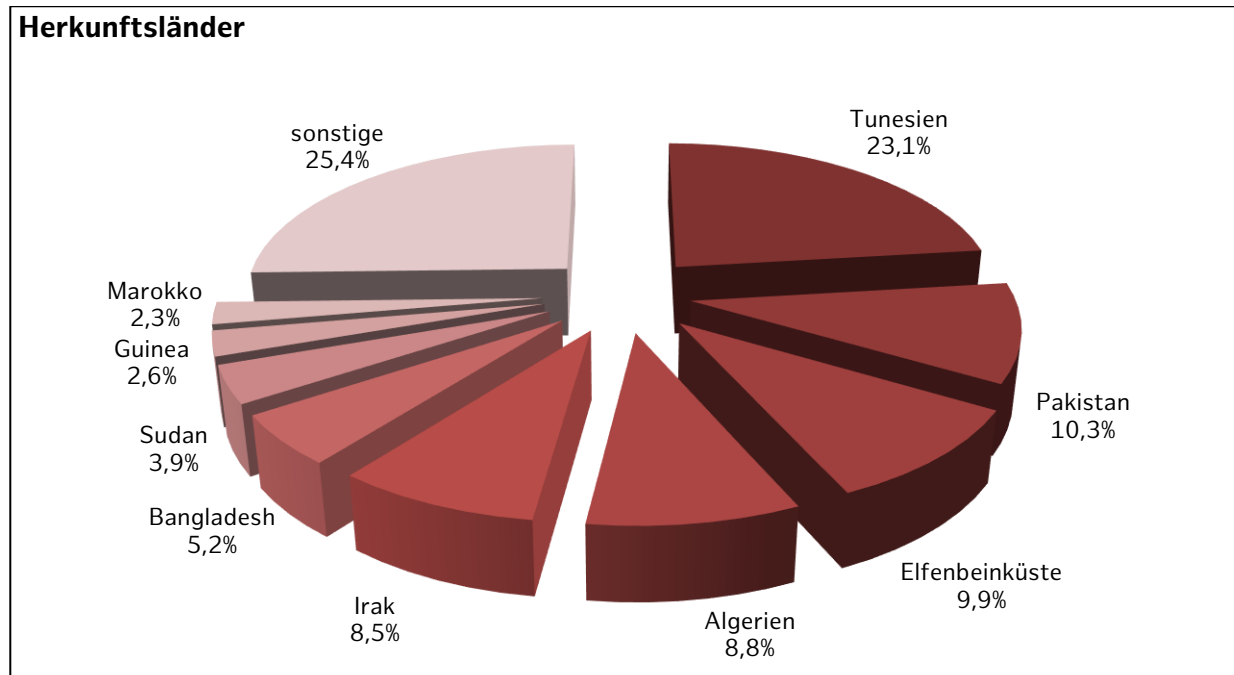
1.2.1 Anlandungen in Italien

	Dez	Nov	Okt	Sep	Aug	Jul
2016	8428	13 581	27 384	16 975	21 294	23 552
2017	2327	5645	5979	6291	3914	11 461
2018	359	980	1007	947	1531	1969
2019	589	1223	2016	2498*	1268	1088

Quelle: UNHCR (Stand: 31.12.2019)

* Zahl nachträglich durch UNHCR angepasst.

1.2.2 Herkunftsländer bei Anlandungen in Italien seit dem 01.01.2019



Quelle: UNHCR, basierend auf Ankünften seit dem 01.01.2019 (Stand: 30.11.2019)

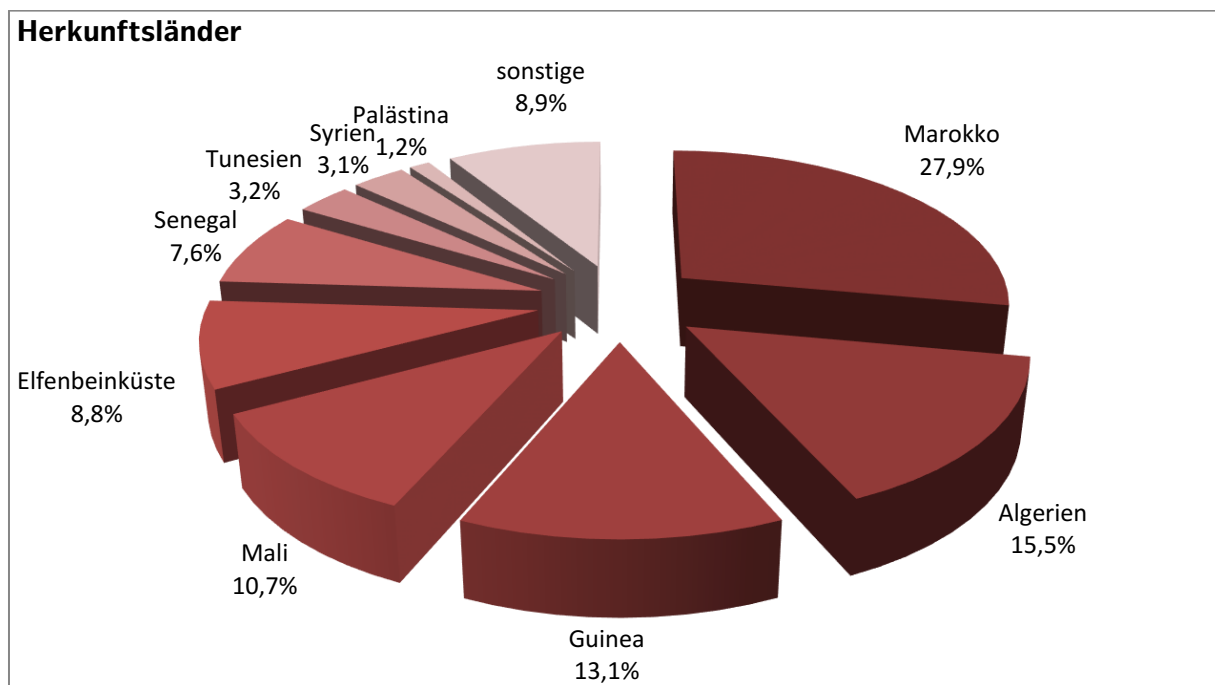
1.3 Westliche Mittelmeerroute

1.3.1 Anlandungen in Spanien

	Dez	Nov	Okt	Sep	Aug	Jul
2016	1658	1435	2032	1973	1589	803
2017	2373	4679	4099	2039	3100	2585
2018	5558	5666	10 912	8568	7022	9717
2019	2765	2383	4020	3794	2854	3434

Quelle: UNHCR (Stand: 31.12.2019)

1.3.2 Herkunftsländer bei Anlandungen in Spanien seit dem 01.01.2019



Quelle: UNHCR, basierend auf Ankünften seit dem 01.01.2019 (Stand: 31.10.2019)

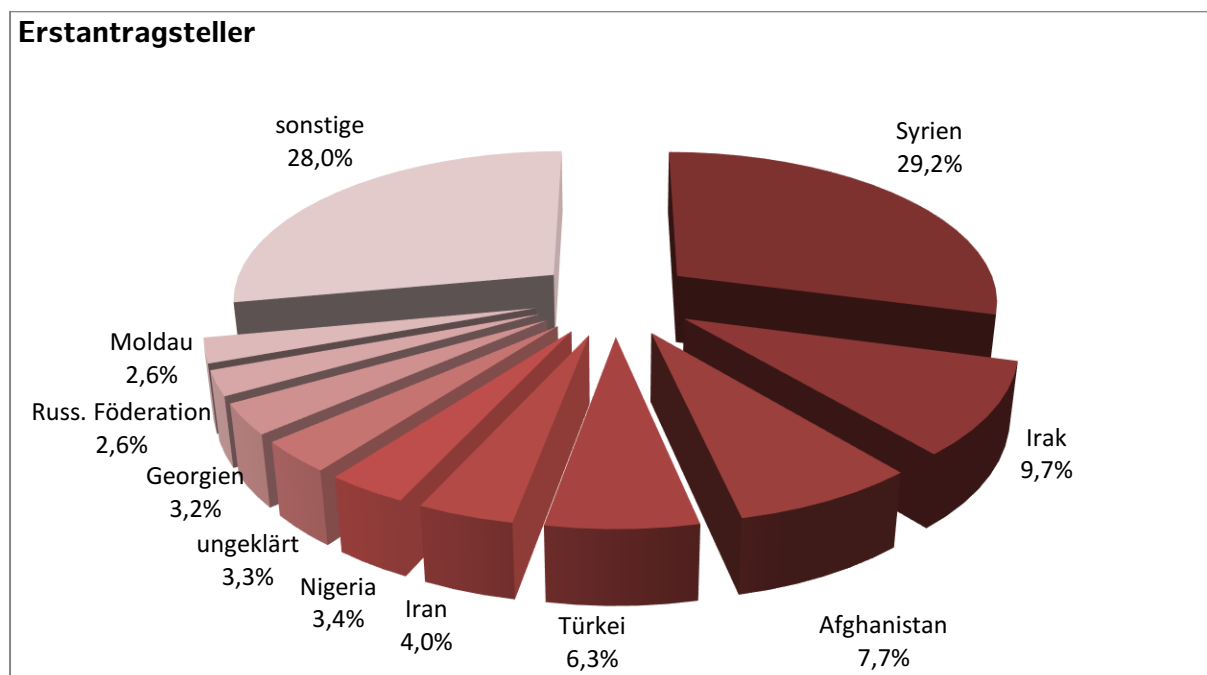
2. Lagebild Deutschland

2.1 Erstantragsteller bundesweit

	Dez 2019	Nov 2019	Okt 2019	Sep 2019	Aug 2019	Jul 2019
Erstantragsteller	8359	10 263	11 100	10 830	11 076	12 298

Quelle: Aktuelle Zahlen vom 08.01.2020

2.2 Die zehn zugangstärksten Staatsangehörigkeiten der Erstantragsteller im Dezember



Quelle: Aktuelle Zahlen vom 08.01.2020

3. Lagebild Hamburg

3.1 Zugang

3.1.1 Verteilungsentscheidungen

	Dez 2019	Nov 2019	Okt 2019	Sep 2019	Aug 2019	Jul 2019	Jun 2019	Mai 2019	Apr 2019	Mrz 2019	Feb 2019	Jan 2019
Gesamtzugänge	564	654	678	693	741	788	643	608	788	752	668	914
Verbleib in Hamburg	395	412	451	419	410	439	315	387	421	407	403	533
Unterbringungsbedarf der in Hamburg Verbliebenen	205	171	229	214	246	190	156	184	237	213	218	255
Weiterleitung in andere Bundesländer	169	242	227	274	331	349	328	221	367	345	265	381

Quelle: Einwohner-Zentralamt vom 06.01.2020

Damit ergibt sich für das Jahr 2019 ein Gesamtzugang von 8491 Personen von denen 4992 Personen in Hamburg verblieben. Der Unterbringungsbedarf lag bei insgesamt 2518 Personen. 3499 Personen wurden in andere Bundesländer verteilt.

3.1.2 Übersicht der Staatsangehörigkeiten der Hamburg zugewiesenen Personen

	Dez 2019		Nov 2019		Okt 2019	
	Anzahl der Personen	Anteil	Anzahl der Personen	Anteil	Anzahl der Personen	Anteil
Afghanistan	73	18,5 %	79	19,2 %	70	15,5 %
Irak	22	5,6 %	17	4,1 %	10	2,2 %
Iran	47	11,9 %	46	11,2 %	57	12,6 %
Syrien	46	11,6 %	27	6,6 %	48	10,6 %
übrige Asiastaaten	15	3,8 %	22	5,3 %	30	6,7 %
Russ. Föderation	13	3,3 %	19	4,6 %	11	2,4 %
Ghana	33	8,4 %	21	5,1 %	43	9,5 %
Eritrea	7	1,8 %	5	1,2 %	16	3,6 %
übrige Afrikastaaten	46	11,6 %	49	11,9 %	52	11,6 %
Westbalkan	61	15,4 %	82	19,9 %	58	12,9 %
Sonstige	32	8,1 %	45	10,9 %	56	12,4 %
Summe	395	100,0%	412	100,0%	451	100,0%

Quelle: Einwohner-Zentralamt vom 06.01.2020

2018	Anzahl der Personen	Anteil
Afghanistan	749	15,7 %
Irak	378	7,9 %
Iran	510	10,7 %
Syrien	732	15,3 %
übrige Asiastaaten	81	1,7 %
Russ. Föderation	123	2,6 %
Ghana	311	6,5 %
Eritrea	187	3,9 %
übrige Afrikastaaten	421	8,8 %
Westbalkan	570	11,9 %
Sonstige	718	15,0 %
Summe	4780	100,0%

Quelle: Einwohner-Zentralamt vom 14.01.2019

2019	Anzahl der Personen	Anteil
Afghanistan	765	15,3 %
Irak	273	5,5 %
Iran	493	9,9 %
Syrien	538	10,8 %
übrige Asiastaaten	290	5,8 %
Russ. Föderation	172	3,5 %
Ghana	450	9,0 %
Eritrea	172	3,5 %
übrige Afrikastaaten	560	11,2 %
Westbalkan	548	10,9 %
Sonstige	731	14,6 %
Summe	4992	100,0 %

Quelle: Einwohner-Zentralamt vom 07.01.2020

3.1.4 Familiennachzug, Relocation und Resettlement

	Dez 2019	Nov 2019	Okt 2019	Sep 2019	Aug 2019	Jul 2019
Relocation ³	0	0	0	0	0	0
gefährdete afghanische Ortskräfte ¹	0	0	0	0	0	0
Zuzüge von außerhalb HH ^{2 *}	109	74	82	79	60	74
davon Familiennachzüge ^{2 *}	55	21	29	21	19	34
Resettlement ^{1 *}	28	18	15	23	13	2
Aussiedler / jüdische Emigranten ^{1 *}	19	17	23	11	30	23

Quelle: ¹ f&w Aufnahme- und Vermittlungsstelle vom 07.01.2020,

² f&w Fluktuationsstatistik vom 15.01.2020

³ Zugangsmeldung Einwohner-Zentralamt

*In der Kategorie „Zuzüge außerhalb HH“ werden auf Basis freiwilliger Angaben Familiennachzüge, Aussiedler, Resettlement-Flüchtlinge und jüdische Emigranten erfasst. Die übrigen Personen haben keine Angaben zu ihrem Aufenthaltsstatus gemacht. (Drucksache 21/10204 vom 05.09.2017)

3.1.5 Vorläufige Inobhutnahme gem. § 42 a SGB VIII

	Dez 2019	Nov 2019	Okt 2019	Sep 2019	Aug 2019	Jul 2019	Jun 2019	Mai 2019	Apr 2019	Mrz 2019	Feb 2019	Jan 2019
vorläufige Inobhutnahmen	33	29	43	44	39	46	29	27	33	45	45	44
volljährig	10	10	15	12	17	9	10	12	10	14	17	19
somit tatsächlich UMA	23	19	28	32	22	37	19	15	23	31	28	25
beendete Inobhutnahmen *	14	19	24	20	25	21	20	19	34	26	27	31
UMA verteilt **	3	12	11	6	2	2	0	0	3	0	8	1

Quelle: BASFI UMA Datensatz vom 13.01.2020

* insbesondere wegen Weiterreise der unbegleiteten minderjährigen Ausländer (UMA), Rückführungen zu einem anderen Jugendamt, Familienzusammenführungen in Hamburg oder im Bundesgebiet. Diese UMA sind aus der Jugendhilfe in Hamburg ausgeschieden. Ohne Verteilfälle.

** Ein Teil der verteilten UMA ist jeweils bereits im Vormonat eingereist.

3.1.7 Anzahl der unbegleiteten minderjährigen Ausländer (UMA) in Hamburg

Die Anzahl der **UMA** beträgt zum Stichtag 31.12.2019 insgesamt 223 Personen:

	Dez 2019	Nov 2019	Okt 2019	Sep 2019	Aug 2019	Jul 2019
davon Erstversorgung	52	44	54	59	54	51
davon Folgeunterbringung im Rahmen einer Hilfe zur Erziehung	171	179	178	182	186	189

Quelle: BASFI UMA Datensatz vom 13.01.2020

Darüber hinaus lebten zum Stichtag weitere 783 unbegleitet und minderjährig eingereiste Ausländer als Volljährige in Hilfen für junge Volljährige nach dem SGB VIII.

	Dez 2019	Nov 2019	Okt 2019	Sep 2019	Aug 2019	Jul 2019
Volljährigenhilfe	783	802	815	857	893	937

3.1.8 Aufenthalt nach Erstversorgung

Aufenthalt nach Erstversorgung (ab 01.01.2019)

Aufenthalt nach Erstversorgung	
§§ 19, 27 ff., 41 SGB VIII *	119
ZEA nach vorl. Inobhutnahme gem. § 42 a SGB VIII wegen Volljährigkeit	179

Quelle: BASFI UMA Datensatz vom 13.01.2020

* Die Hilfen nach § 19 beschreiben die Anzahl der Unterbringungen in der Jugendhilfe seit dem 01.01.2019, in denen Mütter bzw. Väter mit ihren Kindern unter 6 Jahren nach der Erstversorgung leben und betreut werden (Mutter-/Vater-Kind-Einrichtungen). Die Hilfen nach §§ 27 ff. (Minderjährige) und § 41 (Volljährige) in der Tabelle zeigen die Anzahl der UMA, die seit dem 01.01.2019 in Wohngruppen der Jugendhilfe untergebracht wurden.

3.2 Unterbringung

3.2.1 Ankunftszentrum (ZEA) und Erstaufnahmeeinrichtungen (EA)

Mit Stand vom 15.01.2020 sind das in der nachfolgenden Tabelle aufgeführte Ankunftszentrum (ZEA) sowie 3 Erstaufnahmeeinrichtungen (EA) in Betrieb:

	Status	Betreiber	Aktuelle Belegung
Ankunftszentrum	ZEA	Einwohner-Zentralamt	412
Harburger Poststraße	EA	fördern & wohnen	308
Kaltenkirchener Straße	EA	fördern & wohnen	90
Sportallee	EA	fördern & wohnen	267
Quelle: Belegungsmeldung f&w vom 15.01.2020			Summe: 1077

Folgende Standorte sind außer Betrieb, werden derzeit als Reserve- und Notfallstandorte vorgehalten:

Einrichtung	Status
Bredowstraße	Notfallstandort
Schmiedekoppel	Reservestandort
Neuer Höltigbaum	Reservestandort

3.2.2 Monatliche Belegungszahlen ZEA/EA und öffentlich-rechtliche Unterbringung (örU)

	Dez 2019	Nov 2019	Okt 2019	Sep 2019	Aug 2019	Jul 2019
Belegungszahlen ZEA/EA	1159	1163	1150	1199	1269	1237
örU	30 601	30 631	30 741	30 752	30 833	31 071

Dezember 2019

Belegungsart	Anzahl
Wohnungslose + Jungerwachsenenprojekt (JEP) (ohne Übernachtungsstätten, ohne Frauenwohnen)	5436
Wohnberechtigte Zuwanderer	14 631
Nichtwohnberechtigte Zuwanderer	10 534
Gesamt	30 601

Quelle: f&w vom 15.01.2020

3.2.3 Im Berichtszeitraum Dezember 2019 eröffnete und geschlossene Einrichtungen ZEA / EA und örU / UPW

Bezeichnung neuer Einrichtungen	Status	Platzzahl
Am Dänenstein (ehemals Holsteiner Chaussee 395)	örU	168*

Bezeichnung geschlossener Einrichtungen	Status	Platzzahl
Mittlerer Landweg – Platzreduzierung**	UPW	50
Ohlendiekshöhe - Platzreduzierung	UPW	10
Amalie Sieveking Krankenhaus / R.-Remé-Haus***	EA	80
Oskar-Schlemmer-Straße***	EA	70
Eimsbüttler Straße	örU	129
Holsteiner Chaussee (Dreiecksfläche)	örU	168

Quelle: f&w vom 15.01.2020

*Von den insgesamt 363 Plätzen wurden zunächst 168 Plätze für die Verlegung der Personen aus der benachbarten und zum Jahresende geschlossenen Folgeunterkunft „Holsteiner Chaussee (Dreiecksfläche)“ genutzt.

**Die Kapazität der UPW Mittlerer Landweg wird jeden Monat um 50 Plätze reduziert. Begonnen wurde im Januar mit einem Anfangswert von 2500 Plätzen, der Zielwert beträgt 1950 Plätze.

***Die Erstaufnahmeeinrichtungen Amalie Sieveking Krankenhaus/Richard-Remé-Haus und Oskar-Schlemmer-Straße wurde mit Ablauf des 31.12.2019 in Folgeunterkünfte umgewandelt.

3.2.4 Monatlicher Verlauf der Anzahl „Überresidenten“

	Dez 2019	Nov 2019	Okt 2019	Sep 2019	Aug 2019	Jul 2019
Anzahl der Überresidenten inkl. sichere Herkunftsländer - gesamt	145	173	170	205	236	226
davon ohne Transferberechtigung vom EZA	11	67	35	22	79	101
davon mit persönlicher Transfereinschränkung*	59	54	51	37	47	43
davon mit Transferberechtigung und -fähigkeit	79	52	84	146	110	82

Quelle: Fachliche Leitstelle QMM vom 02.01.2020

* Personen die aufgrund eines besonderen Schutzbedarfs oder gesundheitlicher Einschränkungen aktuell nicht in eine örU verlegt werden können.

	Dez 2019	Nov 2019	Okt 2019	Sep 2019	Aug 2019	Jul 2019
Personen aus sicheren Herkunftsländern	16	17	22	22	18	20

Quelle: Fachliche Leitstelle QMM vom 02.01.2020

3.2.5 Ein- und Auszüge von Zuwanderern in örU

	Dez 2019	Nov 2019	Okt 2019	Sep 2019	Aug 2019	Jul 2019
reale Zuzüge in örU	437	355	464	416	368	420
davon Zuzüge aus ZEA/ZA/EA	188	165	250	220	194	197
reale Auszüge aus örU	540	515	534	506	606	592
Saldo	-103	-160	-70	-90	-238	-172

Quelle: f&w vom 15.01.2020

3.3 Leistungen

3.3.1 Entwicklung der Empfängerzahlen nach §§ 2, 3 AsylbLG (Grundleistungen und Leistungen in besonderen Fällen/ Prosa -Verfahren)

	Anzahl Personen § 3 AsylbLG	Anzahl Personen § 2 AsylbLG	Anzahl Personen AsylbLG gesamt
Okt 2018	3706	7519	11 225
Nov 2018	3746	7512	11 258
Dez 2018	3744	7495	11 239
Jan 2019	3851	7549	11 400
Feb 2019	3878	7560	11 438
Mrz 2019	3859	7558	11 417
Apr 2019	3815	7554	11 369
Mai 2019	3784	7485	11 269
Jun 2019	3772	7442	11 214
Jul 2019	3730	7401	11 131
Aug 2019	3756	7286	11 042
Sep 2019	3846	7154	11 000

Quelle: BASFI / Amt für Soziales mit Stand vom 15.10.2019

Seit Oktober 2019 werden die Leistungen nur noch aus dem neuen Bewilligungsverfahren OPEN/ Prosoz gezahlt.

Zu diesem Zeitpunkt stand ein neues Datawarehouse für den Abzug von Daten noch nicht bereit.

Eine Lieferung der Fallzahlen ab Oktober 2019 ist deshalb frühestens Anfang 2020 möglich.

3.4 Integration

3.4.1 EA Standorte mit halboffenen Kinderbetreuungsangeboten (HOB) und Elterncafé

EA Standort	Elterncafé	Plätze HOB	Träger
EA Sportallee	ja	30	DRK Harburg
EA Harburger Poststraße	ja	30	DRK Harburg

Quelle: BASFI vom 15.01.2020

3.4.2 Schulische Angebote für schulpflichtige Flüchtlinge

	Stand: 15.01.2020		Stand: 08.01.2020		Stand: 18.12.2019	
	Anzahl der Lerngruppen/ Klassen	Anzahl der Schülerinnen und Schüler	Anzahl der Lerngruppen/ Klassen	Anzahl der Schülerinnen und Schüler	Anzahl der Lerngruppen/ Klassen	Anzahl der Schülerinnen und Schüler
Lerngruppen in Erstaufnahmeeinrichtungen	5	73	6	75	6	73
Basisklassen inkl. IBE-Klassen*	34	326	34	316	34	310
Internationale Vorbereitungsklassen (IVK)	158	2094	158	2032	158	2047
Ausbildungsvorbereitung für Migrantinnen und Migranten (AV-M)	85	1198	85	1189	85	1187
Alphaklassen BS	7	72	7	75	7	75

Quelle: BSB vom 15.01.2020 (Datawarehouse, HIBB)

* seit 01.02.2016 „Integration durch betriebliche Erfahrung“ (IBE). Dies sind spezielle Vorbereitungsklassen für die Integration von Schülerinnen und Schülern der Sekundarstufe I, die über Arbeitserfahrungen, aber nur über geringe schulische Bildung verfügen.

3.4.3 Arbeitsmarktanalyse

Entscheidend für den Arbeitsmarktzugang der schutzberechtigten, schutzsuchenden und geduldeten Geflüchteten ist der jeweilige Aufenthaltsstatus. Er bestimmt auch die Zuordnung zu den arbeitsmarktlichen Systemen (Sozialgesetzbuch (SGB) III und SGB II). Generell ist die Agentur für Arbeit für die Gruppe der Schutzsuchenden zuständig (SGB III) und das Jobcenter (JC) für die Gruppe der Schutzberechtigten (SGB II). Arbeitsuchende und Arbeitslose aus den acht Haupt-Asylherkunftsändern (AFG, ER, IRQ, IR, NGR, PK, SO, SYR). Die Gruppe der Arbeitslosen ist eine Teilmenge der Arbeitsuchenden. Als arbeitslos zählt, wer beschäftigungslos ist bzw. weniger als 15 Stunden pro Woche beschäftigt ist, zu den Arbeitsuchenden zählen darüber hinaus u.a. auch die Teilnehmer(innen) an arbeitsmarktpolitischen Maßnahmen.

	Dez 2019	Nov 2019	Okt 2019	Sep 2019	Aug 2019	Jul 2019
Arbeitsuchende SGB II	15 893	15 893	15 985	16 092	16 157	16 218
Arbeitsuchende SGB III	2227	2175	2114	2004	1874	1792
Arbeitsuchende gesamt	18 120	18 068	18 099	18 096	18 031	18 010
Arbeitslose SGB II	7012	6904	6948	7093	7360	7484
Arbeitslose SGB III	831	838	832	828	878	835
Arbeitslose gesamt	7843	7742	7780	7921	8238	8319

Quelle: BASFI vom 10.01.2020

3.4.4 Sozialversicherungspflichtige Beschäftigung

Ein Indiz für die Integration von Geflüchteten auf dem deutschen Arbeitsmarkt ist die Entwicklung der sozialversicherungspflichtigen Beschäftigungsverhältnisse. Sozialversicherungspflichtige Beschäftigung der Personen aus den acht Haupt-Asylherkunftsändern (AFG, ER, IRQ, IR, NGR, PK, SO, SYR).

	Jun 2019	Mai 2019	Apr 2019	Mrz 2019	Feb 2019	Jan 2019
Sozialversicherungspflichtig Beschäftigte in Hamburg	14 038	13 905	13 766	13 477	13 214	12 985

Quelle: BASFI vom 10.01.2020

Anmerkung: auf Basis der Meldungen zur Sozialversicherung durch die Betriebe wird monatlich (stichtagsbezogen) mit 6 Monaten Wartezeit der Bestand an sozialversicherungspflichtig Beschäftigten berichtet.

3.5 Zahlen Verwaltungsgericht

3.5.1 Klagen in Asylsachen

	Dez 2019	Nov 2019	Okt 2019	Sep 2019	Aug 2019	Jul 2019
Neuzugänge	131	151	134	107	135	186
Erledigungen	209	235	212	266	213	230
Verfahrensdauer	23,14	22,23	22,61	20,93	18,51	19,49

Quelle: Justizbehörde Hamburg vom 09.01.2020

Anmerkung: bei den aufgeführten Zahlen handelt es sich um Klagefälle.

3.5.2 Eilverfahren in Asylsachen

	Dez 2019	Nov 2019	Okt 2019	Sep 2019	Aug 2019	Jul 2019
Neuzugänge	59	49	57	55	58	53
Erledigungen	43	58	57	53	46	69
Verfahrensdauer	1,81	3,04	1,08	3,48	1,72	1,28

Quelle: Justizbehörde Hamburg vom 09.01.2020

Anmerkung: bei den aufgeführten Zahlen handelt es sich um Klagefälle.

3.6 Rückkehr

3.6.1 Ausreisepflichtige Personen in Hamburg

Zum Stichtag 31.12.2019 sind in Hamburg 8769 Personen ausreisepflichtig, davon sind 6329 Personen im Besitz einer Duldung.

	Dez 2019	Nov 2019	Okt 2019	Sep 2019	Aug 2019	Jul 2019
Anzahl ausreisepflichtiger Personen (gesamt)	8769	8669	8608	8539	8425	8346
davon im Besitz einer Duldung	6329	6269	6161	6155	6054	6001
davon nicht im Besitz einer Duldung	2440	2400	2447	2384	2371	2345

Quelle: Ausländerzentralregister vom 10.01.2020

3.6.2 Vollzogene Rückführungen

	Dez 2019	Nov 2019	Okt 2019	Sep 2019	Aug 2019	Jul 2019
Abschiebungen ins Herkunftsland	28	31	44	27	18	28
Überstellungen in Drittländer	7	13	8	18	10	22
Überwachte freiwillige Ausreisen mit Grenzübertrittsbescheinigungen	73	75	40	37	68	61
Summe	108	119	92	82	96	111

Quelle: Einwohner-Zentralamt vom 15.01.2020

3.6.3 Nichtvollzogene Rückführungen

14 vorbereitete Rückführungen konnten im Dezember 2019 nicht vollzogen werden. Die Gründe hierfür sind der folgenden Übersicht zu entnehmen:

	Dez 2019	Nov 2019	Okt 2019	Sep 2019	Aug 2019	Jul 2019
Nicht angetroffen	7	10	17	15	7	32
Krankheit	1	5	-	-	1	7
Widerstand	6	3	3	2	5	7
Familie nicht vollständig	-	-	3	13	-	8
organisatorische Gründe	-	-	-	-	2	-
untergetaucht	-	-	-	-	-	-
Kirchenasyl	-	-	-	-	1	-
Abbruch aufgrund von Sicherheitsbedenken	-	-	-	-	-	-
Flucht im Transitbereich	-	-	-	-	1	-
Annahme durch BPol am Flughafen verweigert	-	-	-	1	-	-
Rechtsmittel	-	-	1	-	-	-
Sonstige Gründe*	-	13	2	-	-	-
Summe	14	31	26	31	17	54

Quelle: Einwohner-Zentralamt vom 15.01.2020

* Meldeaufgabe nicht gefolgt, Asylfolgeantrag

3.6.4 Freiwillige Ausreise

	Nov 2019	Okt 2019	Sep 2019	Aug 2019	Jul 2019	Jun 2019
freiwillige Ausreise	78	54	47	72	62*	83

Quelle: BASFI vom 02.01.2020

* Die Zahl der freiwilligen Ausreise für den Juli wurde von 61 auf 62 angepasst. Ebenfalls wurde die hier nicht dargestellte Zahl für den Januar von 56 auf 57 angepasst.

Träger	Einrichtung	Leistungsart
AWO Landesverband Hamburg e.V.	AWO Kita Kielkoppelstraße	Krippe bis zu 12-stündige Betreuung Krippe bis zu 10-stündige Betreuung Krippe bis zu 8-stündige Betreuung Krippe bis zu 6-stündige Betreuung Krippe bis zu 5-stündige Betreuung Krippe bis zu 4-stündige Betreuung Elementar bis zu 12-stündige Betreuung Elementar bis zu 10-stündige Betreuung Elementar bis zu 8-stündige Betreuung Elementar bis zu 6-stündige Betreuung Elementar bis zu 5-stündige Betreuung ohne Mittagessen Elementar bis zu 5-stündige Betreuung mit Mittagessen Elementar bis zu 4-stündige Betreuung Eingliederungshilfe bis zu 12 Stunden Eingliederungshilfe bis zu 12 Stunden (Zuschlagstufe 1) Eingliederungshilfe bis zu 12 Stunden (Zuschlagstufe 2) Eingliederungshilfe bis zu 12 Stunden (Zuschlagstufe 3) Eingliederungshilfe bis zu 12 Stunden (Zuschlagstufe 4) Eingliederungshilfe bis zu 12 Stunden (Zuschlagstufe 5) Eingliederungshilfe bis zu 10 Stunden Eingliederungshilfe bis zu 10 Stunden (Zuschlagstufe 1) Eingliederungshilfe bis zu 10 Stunden (Zuschlagstufe 2) Eingliederungshilfe bis zu 10 Stunden (Zuschlagstufe 3) Eingliederungshilfe bis zu 10 Stunden (Zuschlagstufe 4) Eingliederungshilfe bis zu 10 Stunden (Zuschlagstufe 5) Eingliederungshilfe bis zu 8 Stunden Eingliederungshilfe bis zu 8 Stunden (Zuschlagstufe 1) Eingliederungshilfe bis zu 8 Stunden (Zuschlagstufe 2) Eingliederungshilfe bis zu 8 Stunden (Zuschlagstufe 3) Eingliederungshilfe bis zu 8 Stunden (Zuschlagstufe 4) Eingliederungshilfe bis zu 8 Stunden (Zuschlagstufe 5) Eingliederungshilfe bis zu 6 Stunden Eingliederungshilfe bis zu 6 Stunden (Zuschlagstufe 1) Eingliederungshilfe bis zu 6 Stunden (Zuschlagstufe 2) Eingliederungshilfe bis zu 6 Stunden (Zuschlagstufe 3) Eingliederungshilfe bis zu 6 Stunden (Zuschlagstufe 4) Eingliederungshilfe bis zu 6 Stunden (Zuschlagstufe 5) Eingliederungshilfe bis zu 5 Stunden Eingliederungshilfe bis zu 5 Stunden (Zuschlagstufe 1) Eingliederungshilfe bis zu 5 Stunden (Zuschlagstufe 2) Eingliederungshilfe bis zu 5 Stunden (Zuschlagstufe 3) Eingliederungshilfe bis zu 5 Stunden (Zuschlagstufe 4) Eingliederungshilfe bis zu 5 Stunden (Zuschlagstufe 5)
bunte töne GmbH	KiTa bunte töne Musikkindergarten	Krippe bis zu 10-stündige Betreuung Krippe bis zu 8-stündige Betreuung Krippe bis zu 6-stündige Betreuung Krippe bis zu 5-stündige Betreuung Elementar bis zu 10-stündige Betreuung Elementar bis zu 8-stündige Betreuung Elementar bis zu 6-stündige Betreuung Elementar bis zu 5-stündige Betreuung mit Mittagessen
Caritasverband für Hamburg e.V.	Kath. KiTa Liliencronstraße	Krippe bis zu 12-stündige Betreuung Krippe bis zu 10-stündige Betreuung Krippe bis zu 8-stündige Betreuung Krippe bis zu 6-stündige Betreuung Krippe bis zu 5-stündige Betreuung Elementar bis zu 12-stündige Betreuung Elementar bis zu 10-stündige Betreuung Elementar bis zu 8-stündige Betreuung Elementar bis zu 6-stündige Betreuung Elementar bis zu 5-stündige Betreuung ohne Mittagessen Elementar bis zu 5-stündige Betreuung mit Mittagessen Eingliederungshilfe bis zu 12 Stunden Eingliederungshilfe bis zu 12 Stunden (Zuschlagstufe 1) Eingliederungshilfe bis zu 12 Stunden (Zuschlagstufe 2) Eingliederungshilfe bis zu 12 Stunden (Zuschlagstufe 3) Eingliederungshilfe bis zu 12 Stunden (Zuschlagstufe 4) Eingliederungshilfe bis zu 12 Stunden (Zuschlagstufe 5) Eingliederungshilfe bis zu 10 Stunden Eingliederungshilfe bis zu 10 Stunden (Zuschlagstufe 1) Eingliederungshilfe bis zu 10 Stunden (Zuschlagstufe 2) Eingliederungshilfe bis zu 10 Stunden (Zuschlagstufe 3) Eingliederungshilfe bis zu 10 Stunden (Zuschlagstufe 4) Eingliederungshilfe bis zu 10 Stunden (Zuschlagstufe 5) Eingliederungshilfe bis zu 8 Stunden Eingliederungshilfe bis zu 8 Stunden (Zuschlagstufe 1) Eingliederungshilfe bis zu 8 Stunden (Zuschlagstufe 2)

Drucksache 22/5381 Bürgerschaft der Freien und Hansestadt Hamburg – 22. Wahlperiode

Angebote für die Kinderbetreuung im Wahlkreis 14 zum Stichtag 11.08.2021

Träger	Einrichtung	Leistungsart
		Eingliederungshilfe bis zu 8 Stunden (Zuschlagstufe 3) Eingliederungshilfe bis zu 8 Stunden (Zuschlagstufe 4) Eingliederungshilfe bis zu 8 Stunden (Zuschlagstufe 5) Eingliederungshilfe bis zu 6 Stunden Eingliederungshilfe bis zu 6 Stunden (Zuschlagstufe 1) Eingliederungshilfe bis zu 6 Stunden (Zuschlagstufe 2) Eingliederungshilfe bis zu 6 Stunden (Zuschlagstufe 3) Eingliederungshilfe bis zu 6 Stunden (Zuschlagstufe 4) Eingliederungshilfe bis zu 6 Stunden (Zuschlagstufe 5) Eingliederungshilfe bis zu 5 Stunden Eingliederungshilfe bis zu 5 Stunden (Zuschlagstufe 1) Eingliederungshilfe bis zu 5 Stunden (Zuschlagstufe 2) Eingliederungshilfe bis zu 5 Stunden (Zuschlagstufe 3) Eingliederungshilfe bis zu 5 Stunden (Zuschlagstufe 4) Eingliederungshilfe bis zu 5 Stunden (Zuschlagstufe 5)
Deutsches Rotes Kreuz KiJu	KiTa Koboldwiesen	Krippe bis zu 12-stündige Betreuung Krippe bis zu 10-stündige Betreuung Krippe bis zu 8-stündige Betreuung Krippe bis zu 6-stündige Betreuung Krippe bis zu 5-stündige Betreuung Krippe bis zu 4-stündige Betreuung Elementar bis zu 12-stündige Betreuung Elementar bis zu 10-stündige Betreuung Elementar bis zu 8-stündige Betreuung Elementar bis zu 6-stündige Betreuung Elementar bis zu 5-stündige Betreuung ohne Mittagessen Elementar bis zu 5-stündige Betreuung mit Mittagessen Elementar bis zu 4-stündige Betreuung
	KiTa Wiesenkinder	Krippe bis zu 12-stündige Betreuung Krippe bis zu 10-stündige Betreuung Krippe bis zu 8-stündige Betreuung Krippe bis zu 6-stündige Betreuung Krippe bis zu 5-stündige Betreuung Krippe bis zu 4-stündige Betreuung Elementar bis zu 12-stündige Betreuung Elementar bis zu 10-stündige Betreuung Elementar bis zu 8-stündige Betreuung Elementar bis zu 6-stündige Betreuung Elementar bis zu 5-stündige Betreuung ohne Mittagessen Elementar bis zu 5-stündige Betreuung mit Mittagessen Elementar bis zu 4-stündige Betreuung
Elbkinder Vereinigung Hamburger Kitas gGmbH	KiTa Bekassinenu	Krippe bis zu 12-stündige Betreuung Krippe bis zu 10-stündige Betreuung Krippe bis zu 8-stündige Betreuung Krippe bis zu 6-stündige Betreuung Krippe bis zu 5-stündige Betreuung Krippe bis zu 4-stündige Betreuung Elementar bis zu 12-stündige Betreuung Elementar bis zu 10-stündige Betreuung Elementar bis zu 8-stündige Betreuung Elementar bis zu 6-stündige Betreuung Elementar bis zu 5-stündige Betreuung ohne Mittagessen Elementar bis zu 5-stündige Betreuung mit Mittagessen Elementar bis zu 4-stündige Betreuung
	KiTa Großlohering 14	Krippe bis zu 12-stündige Betreuung Krippe bis zu 10-stündige Betreuung Krippe bis zu 8-stündige Betreuung Krippe bis zu 6-stündige Betreuung Krippe bis zu 5-stündige Betreuung Krippe bis zu 4-stündige Betreuung Elementar bis zu 12-stündige Betreuung Elementar bis zu 10-stündige Betreuung Elementar bis zu 8-stündige Betreuung Elementar bis zu 6-stündige Betreuung Elementar bis zu 5-stündige Betreuung ohne Mittagessen Elementar bis zu 5-stündige Betreuung mit Mittagessen Elementar bis zu 4-stündige Betreuung
	KiTa Großlohering 52 e	Krippe bis zu 12-stündige Betreuung Krippe bis zu 10-stündige Betreuung Krippe bis zu 8-stündige Betreuung Krippe bis zu 6-stündige Betreuung Krippe bis zu 5-stündige Betreuung Krippe bis zu 4-stündige Betreuung Elementar bis zu 12-stündige Betreuung Elementar bis zu 10-stündige Betreuung Elementar bis zu 8-stündige Betreuung Elementar bis zu 6-stündige Betreuung

Träger	Einrichtung	Leistungsart
		Elementar bis zu 5-stündige Betreuung ohne Mittagessen Elementar bis zu 5-stündige Betreuung mit Mittagessen Elementar bis zu 4-stündige Betreuung Eingliederungshilfe bis zu 12 Stunden Eingliederungshilfe bis zu 12 Stunden (Zuschlagstufe 1) Eingliederungshilfe bis zu 12 Stunden (Zuschlagstufe 2) Eingliederungshilfe bis zu 12 Stunden (Zuschlagstufe 3) Eingliederungshilfe bis zu 12 Stunden (Zuschlagstufe 4) Eingliederungshilfe bis zu 12 Stunden (Zuschlagstufe 5) Eingliederungshilfe bis zu 10 Stunden Eingliederungshilfe bis zu 10 Stunden (Zuschlagstufe 1) Eingliederungshilfe bis zu 10 Stunden (Zuschlagstufe 2) Eingliederungshilfe bis zu 10 Stunden (Zuschlagstufe 3) Eingliederungshilfe bis zu 10 Stunden (Zuschlagstufe 4) Eingliederungshilfe bis zu 10 Stunden (Zuschlagstufe 5) Eingliederungshilfe bis zu 8 Stunden Eingliederungshilfe bis zu 8 Stunden (Zuschlagstufe 1) Eingliederungshilfe bis zu 8 Stunden (Zuschlagstufe 2) Eingliederungshilfe bis zu 8 Stunden (Zuschlagstufe 3) Eingliederungshilfe bis zu 8 Stunden (Zuschlagstufe 4) Eingliederungshilfe bis zu 8 Stunden (Zuschlagstufe 5) Eingliederungshilfe bis zu 6 Stunden Eingliederungshilfe bis zu 6 Stunden (Zuschlagstufe 1) Eingliederungshilfe bis zu 6 Stunden (Zuschlagstufe 2) Eingliederungshilfe bis zu 6 Stunden (Zuschlagstufe 3) Eingliederungshilfe bis zu 6 Stunden (Zuschlagstufe 4) Eingliederungshilfe bis zu 6 Stunden (Zuschlagstufe 5) Eingliederungshilfe bis zu 5 Stunden Eingliederungshilfe bis zu 5 Stunden (Zuschlagstufe 1) Eingliederungshilfe bis zu 5 Stunden (Zuschlagstufe 2) Eingliederungshilfe bis zu 5 Stunden (Zuschlagstufe 3) Eingliederungshilfe bis zu 5 Stunden (Zuschlagstufe 4) Eingliederungshilfe bis zu 5 Stunden (Zuschlagstufe 5)
	KiTa Grunewaldstraße	Elementar bis zu 12-stündige Betreuung Elementar bis zu 10-stündige Betreuung Elementar bis zu 8-stündige Betreuung Elementar bis zu 6-stündige Betreuung Elementar bis zu 5-stündige Betreuung ohne Mittagessen Elementar bis zu 5-stündige Betreuung mit Mittagessen Elementar bis zu 4-stündige Betreuung
	KiTa Rahlstedter Bahnhofstraße	Krippe bis zu 12-stündige Betreuung Krippe bis zu 10-stündige Betreuung Krippe bis zu 8-stündige Betreuung Krippe bis zu 6-stündige Betreuung Krippe bis zu 5-stündige Betreuung Krippe bis zu 4-stündige Betreuung Elementar bis zu 12-stündige Betreuung Elementar bis zu 10-stündige Betreuung Elementar bis zu 8-stündige Betreuung Elementar bis zu 6-stündige Betreuung Elementar bis zu 5-stündige Betreuung ohne Mittagessen Elementar bis zu 5-stündige Betreuung mit Mittagessen Elementar bis zu 4-stündige Betreuung
	KiTa Spitzbergenweg	Krippe bis zu 12-stündige Betreuung Krippe bis zu 10-stündige Betreuung Krippe bis zu 8-stündige Betreuung Krippe bis zu 6-stündige Betreuung Krippe bis zu 5-stündige Betreuung Krippe bis zu 4-stündige Betreuung Elementar bis zu 12-stündige Betreuung Elementar bis zu 10-stündige Betreuung Elementar bis zu 8-stündige Betreuung Elementar bis zu 6-stündige Betreuung Elementar bis zu 5-stündige Betreuung ohne Mittagessen Elementar bis zu 5-stündige Betreuung mit Mittagessen Elementar bis zu 4-stündige Betreuung Eingliederungshilfe bis zu 12 Stunden Eingliederungshilfe bis zu 12 Stunden (Zuschlagstufe 1) Eingliederungshilfe bis zu 12 Stunden (Zuschlagstufe 2) Eingliederungshilfe bis zu 12 Stunden (Zuschlagstufe 3) Eingliederungshilfe bis zu 12 Stunden (Zuschlagstufe 4) Eingliederungshilfe bis zu 12 Stunden (Zuschlagstufe 5) Eingliederungshilfe bis zu 10 Stunden Eingliederungshilfe bis zu 10 Stunden (Zuschlagstufe 1) Eingliederungshilfe bis zu 10 Stunden (Zuschlagstufe 2) Eingliederungshilfe bis zu 10 Stunden (Zuschlagstufe 3) Eingliederungshilfe bis zu 10 Stunden (Zuschlagstufe 4)

Drucksache 22/5381 Bürgerschaft der Freien und Hansestadt Hamburg – 22. Wahlperiode

Angebote für die Kinderbetreuung im Wahlkreis 14 zum Stichtag 11.08.2021

Träger	Einrichtung	Leistungsart
		Eingliederungshilfe bis zu 10 Stunden (Zuschlagstufe 5) Eingliederungshilfe bis zu 8 Stunden Eingliederungshilfe bis zu 8 Stunden (Zuschlagstufe 1) Eingliederungshilfe bis zu 8 Stunden (Zuschlagstufe 2) Eingliederungshilfe bis zu 8 Stunden (Zuschlagstufe 3) Eingliederungshilfe bis zu 8 Stunden (Zuschlagstufe 4) Eingliederungshilfe bis zu 8 Stunden (Zuschlagstufe 5) Eingliederungshilfe bis zu 6 Stunden Eingliederungshilfe bis zu 6 Stunden (Zuschlagstufe 1) Eingliederungshilfe bis zu 6 Stunden (Zuschlagstufe 2) Eingliederungshilfe bis zu 6 Stunden (Zuschlagstufe 3) Eingliederungshilfe bis zu 6 Stunden (Zuschlagstufe 4) Eingliederungshilfe bis zu 6 Stunden (Zuschlagstufe 5) Eingliederungshilfe bis zu 5 Stunden Eingliederungshilfe bis zu 5 Stunden (Zuschlagstufe 1) Eingliederungshilfe bis zu 5 Stunden (Zuschlagstufe 2) Eingliederungshilfe bis zu 5 Stunden (Zuschlagstufe 3) Eingliederungshilfe bis zu 5 Stunden (Zuschlagstufe 4) Eingliederungshilfe bis zu 5 Stunden (Zuschlagstufe 5)
Ev.-Luth. Markus-Kirchengemeinde Hohenhorst	Ev. KiTa Rahlstedt-Ost	Krippe bis zu 10-stündige Betreuung Krippe bis zu 8-stündige Betreuung Krippe bis zu 6-stündige Betreuung Krippe bis zu 5-stündige Betreuung Elementar bis zu 10-stündige Betreuung Elementar bis zu 8-stündige Betreuung Elementar bis zu 6-stündige Betreuung Elementar bis zu 5-stündige Betreuung mit Mittagessen
Freier Waldorfkindergarten Meiendorf e.V.	Freier Waldorfkindergarten Meiendorf	Krippe bis zu 6-stündige Betreuung Krippe bis zu 5-stündige Betreuung Elementar bis zu 6-stündige Betreuung Elementar bis zu 5-stündige Betreuung ohne Mittagessen Elementar bis zu 5-stündige Betreuung mit Mittagessen Elementar bis zu 4-stündige Betreuung
Gemeinnütziger Kindergarten Rahlstedt e.V.	KiGa Buchwaldstraße "Villa Kunterbunt"	Krippe bis zu 8-stündige Betreuung Krippe bis zu 6-stündige Betreuung Krippe bis zu 5-stündige Betreuung Krippe bis zu 4-stündige Betreuung Elementar bis zu 8-stündige Betreuung Elementar bis zu 6-stündige Betreuung Elementar bis zu 5-stündige Betreuung ohne Mittagessen Elementar bis zu 5-stündige Betreuung mit Mittagessen Elementar bis zu 4-stündige Betreuung
Hamburger Schulverein von 1875 e.V.	KiTa in der Schule Bekassinenu	Elementar bis zu 12-stündige Betreuung Elementar bis zu 10-stündige Betreuung Elementar bis zu 8-stündige Betreuung Elementar bis zu 6-stündige Betreuung Elementar bis zu 5-stündige Betreuung ohne Mittagessen Elementar bis zu 5-stündige Betreuung mit Mittagessen Elementar bis zu 4-stündige Betreuung
Katholische Pfarrei Seliger Johannes Prassek	Kath. KiTa Sonnenblume	Krippe bis zu 12-stündige Betreuung Krippe bis zu 10-stündige Betreuung Krippe bis zu 8-stündige Betreuung Krippe bis zu 6-stündige Betreuung Krippe bis zu 5-stündige Betreuung Krippe bis zu 4-stündige Betreuung Elementar bis zu 12-stündige Betreuung Elementar bis zu 10-stündige Betreuung Elementar bis zu 8-stündige Betreuung Elementar bis zu 6-stündige Betreuung Elementar bis zu 5-stündige Betreuung ohne Mittagessen Elementar bis zu 5-stündige Betreuung mit Mittagessen Elementar bis zu 4-stündige Betreuung
KIMBIM-Kindergarten in Meiendorf e.V.	KiGa Kim Bim	Krippe bis zu 6-stündige Betreuung Krippe bis zu 5-stündige Betreuung Elementar bis zu 6-stündige Betreuung Elementar bis zu 5-stündige Betreuung ohne Mittagessen Elementar bis zu 5-stündige Betreuung mit Mittagessen
Kindergruppe Räuberhöhle e.V.	KiTa Kindergruppe Räuberhöhle	Krippe bis zu 6-stündige Betreuung Krippe bis zu 5-stündige Betreuung Elementar bis zu 6-stündige Betreuung Elementar bis zu 5-stündige Betreuung mit Mittagessen Eingliederungshilfe bis zu 6 Stunden Eingliederungshilfe bis zu 6 Stunden (Zuschlagstufe 1) Eingliederungshilfe bis zu 6 Stunden (Zuschlagstufe 2) Eingliederungshilfe bis zu 6 Stunden (Zuschlagstufe 3) Eingliederungshilfe bis zu 6 Stunden (Zuschlagstufe 4) Eingliederungshilfe bis zu 6 Stunden (Zuschlagstufe 5)

Träger	Einrichtung	Leistungsart
		Eingliederungshilfe bis zu 5 Stunden Eingliederungshilfe bis zu 5 Stunden (Zuschlagstufe 1) Eingliederungshilfe bis zu 5 Stunden (Zuschlagstufe 2) Eingliederungshilfe bis zu 5 Stunden (Zuschlagstufe 3) Eingliederungshilfe bis zu 5 Stunden (Zuschlagstufe 4) Eingliederungshilfe bis zu 5 Stunden (Zuschlagstufe 5)
Kinderhaus Rahlstedt e.V.	Kinderhaus Rahlstedt	Krippe bis zu 12-stündige Betreuung Krippe bis zu 10-stündige Betreuung Krippe bis zu 8-stündige Betreuung Krippe bis zu 6-stündige Betreuung Krippe bis zu 5-stündige Betreuung Krippe bis zu 4-stündige Betreuung Elementar bis zu 12-stündige Betreuung Elementar bis zu 10-stündige Betreuung Elementar bis zu 8-stündige Betreuung Elementar bis zu 6-stündige Betreuung Elementar bis zu 5-stündige Betreuung ohne Mittagessen Elementar bis zu 5-stündige Betreuung mit Mittagessen Elementar bis zu 4-stündige Betreuung Eingliederungshilfe bis zu 12 Stunden Eingliederungshilfe bis zu 12 Stunden (Zuschlagstufe 1) Eingliederungshilfe bis zu 12 Stunden (Zuschlagstufe 2) Eingliederungshilfe bis zu 12 Stunden (Zuschlagstufe 3) Eingliederungshilfe bis zu 12 Stunden (Zuschlagstufe 4) Eingliederungshilfe bis zu 12 Stunden (Zuschlagstufe 5) Eingliederungshilfe bis zu 10 Stunden Eingliederungshilfe bis zu 10 Stunden (Zuschlagstufe 1) Eingliederungshilfe bis zu 10 Stunden (Zuschlagstufe 2) Eingliederungshilfe bis zu 10 Stunden (Zuschlagstufe 3) Eingliederungshilfe bis zu 10 Stunden (Zuschlagstufe 4) Eingliederungshilfe bis zu 10 Stunden (Zuschlagstufe 5) Eingliederungshilfe bis zu 8 Stunden Eingliederungshilfe bis zu 8 Stunden (Zuschlagstufe 1) Eingliederungshilfe bis zu 8 Stunden (Zuschlagstufe 2) Eingliederungshilfe bis zu 8 Stunden (Zuschlagstufe 3) Eingliederungshilfe bis zu 8 Stunden (Zuschlagstufe 4) Eingliederungshilfe bis zu 8 Stunden (Zuschlagstufe 5) Eingliederungshilfe bis zu 6 Stunden Eingliederungshilfe bis zu 6 Stunden (Zuschlagstufe 1) Eingliederungshilfe bis zu 6 Stunden (Zuschlagstufe 2) Eingliederungshilfe bis zu 6 Stunden (Zuschlagstufe 3) Eingliederungshilfe bis zu 6 Stunden (Zuschlagstufe 4) Eingliederungshilfe bis zu 6 Stunden (Zuschlagstufe 5) Eingliederungshilfe bis zu 5 Stunden Eingliederungshilfe bis zu 5 Stunden (Zuschlagstufe 1) Eingliederungshilfe bis zu 5 Stunden (Zuschlagstufe 2) Eingliederungshilfe bis zu 5 Stunden (Zuschlagstufe 3) Eingliederungshilfe bis zu 5 Stunden (Zuschlagstufe 4) Eingliederungshilfe bis zu 5 Stunden (Zuschlagstufe 5)
Kinderland Hamburg gUG	Kinderkrippe KiWimäuse	Krippe bis zu 10-stündige Betreuung Krippe bis zu 8-stündige Betreuung Krippe bis zu 6-stündige Betreuung Krippe bis zu 5-stündige Betreuung Krippe bis zu 4-stündige Betreuung Elementar bis zu 10-stündige Betreuung Elementar bis zu 8-stündige Betreuung Elementar bis zu 6-stündige Betreuung Elementar bis zu 5-stündige Betreuung ohne Mittagessen Elementar bis zu 5-stündige Betreuung mit Mittagessen Elementar bis zu 4-stündige Betreuung
	KiTa Leuchtturm	Krippe bis zu 10-stündige Betreuung Krippe bis zu 8-stündige Betreuung Krippe bis zu 6-stündige Betreuung Krippe bis zu 5-stündige Betreuung Krippe bis zu 4-stündige Betreuung Elementar bis zu 10-stündige Betreuung Elementar bis zu 8-stündige Betreuung Elementar bis zu 6-stündige Betreuung Elementar bis zu 5-stündige Betreuung ohne Mittagessen Elementar bis zu 5-stündige Betreuung mit Mittagessen Elementar bis zu 4-stündige Betreuung
Kindertagesstätte Pustebume GmbH	KiTa Pustebume Großlohering	Krippe bis zu 12-stündige Betreuung Krippe bis zu 10-stündige Betreuung Krippe bis zu 8-stündige Betreuung Krippe bis zu 6-stündige Betreuung Krippe bis zu 5-stündige Betreuung Krippe bis zu 4-stündige Betreuung

Träger	Einrichtung	Leistungsart
		Elementar bis zu 12-stündige Betreuung Elementar bis zu 10-stündige Betreuung Elementar bis zu 8-stündige Betreuung Elementar bis zu 6-stündige Betreuung Elementar bis zu 5-stündige Betreuung ohne Mittagessen Elementar bis zu 5-stündige Betreuung mit Mittagessen Elementar bis zu 4-stündige Betreuung
Kinderwelt Hamburg e.V.	KiTa Rappelkiste II	Krippe bis zu 12-stündige Betreuung Krippe bis zu 10-stündige Betreuung Krippe bis zu 8-stündige Betreuung Krippe bis zu 6-stündige Betreuung Krippe bis zu 5-stündige Betreuung Krippe bis zu 4-stündige Betreuung Elementar bis zu 12-stündige Betreuung Elementar bis zu 10-stündige Betreuung Elementar bis zu 8-stündige Betreuung Elementar bis zu 6-stündige Betreuung Elementar bis zu 5-stündige Betreuung ohne Mittagessen Elementar bis zu 5-stündige Betreuung mit Mittagessen Elementar bis zu 4-stündige Betreuung Eingliederungshilfe bis zu 12 Stunden Eingliederungshilfe bis zu 12 Stunden (Zuschlagstufe 1) Eingliederungshilfe bis zu 12 Stunden (Zuschlagstufe 2) Eingliederungshilfe bis zu 12 Stunden (Zuschlagstufe 3) Eingliederungshilfe bis zu 12 Stunden (Zuschlagstufe 4) Eingliederungshilfe bis zu 12 Stunden (Zuschlagstufe 5) Eingliederungshilfe bis zu 10 Stunden Eingliederungshilfe bis zu 10 Stunden (Zuschlagstufe 1) Eingliederungshilfe bis zu 10 Stunden (Zuschlagstufe 2) Eingliederungshilfe bis zu 10 Stunden (Zuschlagstufe 3) Eingliederungshilfe bis zu 10 Stunden (Zuschlagstufe 4) Eingliederungshilfe bis zu 10 Stunden (Zuschlagstufe 5) Eingliederungshilfe bis zu 8 Stunden Eingliederungshilfe bis zu 8 Stunden (Zuschlagstufe 1) Eingliederungshilfe bis zu 8 Stunden (Zuschlagstufe 2) Eingliederungshilfe bis zu 8 Stunden (Zuschlagstufe 3) Eingliederungshilfe bis zu 8 Stunden (Zuschlagstufe 4) Eingliederungshilfe bis zu 8 Stunden (Zuschlagstufe 5) Eingliederungshilfe bis zu 6 Stunden Eingliederungshilfe bis zu 6 Stunden (Zuschlagstufe 1) Eingliederungshilfe bis zu 6 Stunden (Zuschlagstufe 2) Eingliederungshilfe bis zu 6 Stunden (Zuschlagstufe 3) Eingliederungshilfe bis zu 6 Stunden (Zuschlagstufe 4) Eingliederungshilfe bis zu 6 Stunden (Zuschlagstufe 5) Eingliederungshilfe bis zu 5 Stunden Eingliederungshilfe bis zu 5 Stunden (Zuschlagstufe 1) Eingliederungshilfe bis zu 5 Stunden (Zuschlagstufe 2) Eingliederungshilfe bis zu 5 Stunden (Zuschlagstufe 3) Eingliederungshilfe bis zu 5 Stunden (Zuschlagstufe 4) Eingliederungshilfe bis zu 5 Stunden (Zuschlagstufe 5)
	KiTa Spatzennest	Krippe bis zu 12-stündige Betreuung Krippe bis zu 10-stündige Betreuung Krippe bis zu 8-stündige Betreuung Krippe bis zu 6-stündige Betreuung Krippe bis zu 5-stündige Betreuung Krippe bis zu 4-stündige Betreuung Elementar bis zu 12-stündige Betreuung Elementar bis zu 10-stündige Betreuung Elementar bis zu 8-stündige Betreuung Elementar bis zu 6-stündige Betreuung Elementar bis zu 5-stündige Betreuung ohne Mittagessen Elementar bis zu 5-stündige Betreuung mit Mittagessen Elementar bis zu 4-stündige Betreuung
Kirchengemeindeverband Kitas Hamburg-Ost	Ev. KiTa Dreieckskoppel	Krippe bis zu 10-stündige Betreuung Krippe bis zu 8-stündige Betreuung Krippe bis zu 6-stündige Betreuung Krippe bis zu 5-stündige Betreuung Krippe bis zu 4-stündige Betreuung Elementar bis zu 10-stündige Betreuung Elementar bis zu 8-stündige Betreuung Elementar bis zu 6-stündige Betreuung Elementar bis zu 5-stündige Betreuung ohne Mittagessen Elementar bis zu 5-stündige Betreuung mit Mittagessen Elementar bis zu 4-stündige Betreuung
	Ev. KiTa Haus Lili	Krippe bis zu 10-stündige Betreuung Krippe bis zu 8-stündige Betreuung Krippe bis zu 6-stündige Betreuung

Träger	Einrichtung	Leistungsart
	<p>Ev. KiTa Meiendorf-Oldenfelde</p> <p>Ev. KiTa Rogate Meiendorf</p>	<p>Krippe bis zu 5-stündige Betreuung Krippe bis zu 4-stündige Betreuung Elementar bis zu 10-stündige Betreuung Elementar bis zu 8-stündige Betreuung Elementar bis zu 6-stündige Betreuung Elementar bis zu 5-stündige Betreuung ohne Mittagessen Elementar bis zu 5-stündige Betreuung mit Mittagessen Elementar bis zu 4-stündige Betreuung</p> <p>Krippe bis zu 8-stündige Betreuung Krippe bis zu 6-stündige Betreuung Krippe bis zu 5-stündige Betreuung Krippe bis zu 4-stündige Betreuung Elementar bis zu 8-stündige Betreuung Elementar bis zu 6-stündige Betreuung Elementar bis zu 5-stündige Betreuung ohne Mittagessen Elementar bis zu 5-stündige Betreuung mit Mittagessen Elementar bis zu 4-stündige Betreuung</p> <p>Krippe bis zu 12-stündige Betreuung Krippe bis zu 10-stündige Betreuung Krippe bis zu 8-stündige Betreuung Krippe bis zu 6-stündige Betreuung Krippe bis zu 5-stündige Betreuung Krippe bis zu 4-stündige Betreuung Elementar bis zu 12-stündige Betreuung Elementar bis zu 10-stündige Betreuung Elementar bis zu 8-stündige Betreuung Elementar bis zu 6-stündige Betreuung Elementar bis zu 5-stündige Betreuung ohne Mittagessen Elementar bis zu 5-stündige Betreuung mit Mittagessen Elementar bis zu 4-stündige Betreuung</p>
<p>Kleine Sterne gGmbH</p>	<p>KiTa Kleine Sterne</p>	<p>Krippe bis zu 12-stündige Betreuung Krippe bis zu 10-stündige Betreuung Krippe bis zu 8-stündige Betreuung Krippe bis zu 6-stündige Betreuung Krippe bis zu 5-stündige Betreuung Krippe bis zu 4-stündige Betreuung Elementar bis zu 12-stündige Betreuung Elementar bis zu 10-stündige Betreuung Elementar bis zu 8-stündige Betreuung Elementar bis zu 6-stündige Betreuung Elementar bis zu 5-stündige Betreuung ohne Mittagessen Elementar bis zu 5-stündige Betreuung mit Mittagessen Elementar bis zu 4-stündige Betreuung</p>
<p>KMK kinderzimmer Schierenberg GmbH</p>	<p>KiTa kinderzimmer Schierenberg GmbH</p>	<p>Krippe bis zu 12-stündige Betreuung Krippe bis zu 10-stündige Betreuung Krippe bis zu 8-stündige Betreuung Krippe bis zu 6-stündige Betreuung Krippe bis zu 5-stündige Betreuung Krippe bis zu 4-stündige Betreuung Elementar bis zu 12-stündige Betreuung Elementar bis zu 10-stündige Betreuung Elementar bis zu 8-stündige Betreuung Elementar bis zu 6-stündige Betreuung Elementar bis zu 5-stündige Betreuung ohne Mittagessen Elementar bis zu 5-stündige Betreuung mit Mittagessen Elementar bis zu 4-stündige Betreuung</p>
<p>Musikkindergarten Ton + Klang e.V.</p>	<p>KiTa Ton und Klang</p>	<p>Krippe bis zu 8-stündige Betreuung Krippe bis zu 6-stündige Betreuung Krippe bis zu 5-stündige Betreuung Krippe bis zu 4-stündige Betreuung Elementar bis zu 8-stündige Betreuung Elementar bis zu 6-stündige Betreuung Elementar bis zu 5-stündige Betreuung ohne Mittagessen Elementar bis zu 5-stündige Betreuung mit Mittagessen Elementar bis zu 4-stündige Betreuung</p>
<p>Park-Kita Alt-Rahlstedt e.V.</p>	<p>Park-Kita Altrahlstedt</p>	<p>Krippe bis zu 12-stündige Betreuung Krippe bis zu 10-stündige Betreuung Krippe bis zu 8-stündige Betreuung Krippe bis zu 6-stündige Betreuung Krippe bis zu 5-stündige Betreuung Krippe bis zu 4-stündige Betreuung Elementar bis zu 12-stündige Betreuung Elementar bis zu 10-stündige Betreuung Elementar bis zu 8-stündige Betreuung Elementar bis zu 6-stündige Betreuung Elementar bis zu 5-stündige Betreuung ohne Mittagessen Elementar bis zu 5-stündige Betreuung mit Mittagessen</p>

Träger	Einrichtung	Leistungsart
Rudolf-Ballin-Stiftung e.V.	KiTa Die Urmelis	Elementar bis zu 4-stündige Betreuung Krippe bis zu 12-stündige Betreuung Krippe bis zu 10-stündige Betreuung Krippe bis zu 8-stündige Betreuung Krippe bis zu 6-stündige Betreuung Krippe bis zu 5-stündige Betreuung Krippe bis zu 4-stündige Betreuung Elementar bis zu 12-stündige Betreuung Elementar bis zu 10-stündige Betreuung Elementar bis zu 8-stündige Betreuung Elementar bis zu 6-stündige Betreuung Elementar bis zu 5-stündige Betreuung ohne Mittagessen Elementar bis zu 5-stündige Betreuung mit Mittagessen Elementar bis zu 4-stündige Betreuung Eingliederungshilfe bis zu 12 Stunden Eingliederungshilfe bis zu 12 Stunden (Zuschlagstufe 1) Eingliederungshilfe bis zu 12 Stunden (Zuschlagstufe 2) Eingliederungshilfe bis zu 12 Stunden (Zuschlagstufe 3) Eingliederungshilfe bis zu 12 Stunden (Zuschlagstufe 4) Eingliederungshilfe bis zu 12 Stunden (Zuschlagstufe 5) Eingliederungshilfe bis zu 10 Stunden Eingliederungshilfe bis zu 10 Stunden (Zuschlagstufe 1) Eingliederungshilfe bis zu 10 Stunden (Zuschlagstufe 2) Eingliederungshilfe bis zu 10 Stunden (Zuschlagstufe 3) Eingliederungshilfe bis zu 10 Stunden (Zuschlagstufe 4) Eingliederungshilfe bis zu 10 Stunden (Zuschlagstufe 5) Eingliederungshilfe bis zu 8 Stunden Eingliederungshilfe bis zu 8 Stunden (Zuschlagstufe 1) Eingliederungshilfe bis zu 8 Stunden (Zuschlagstufe 2) Eingliederungshilfe bis zu 8 Stunden (Zuschlagstufe 3) Eingliederungshilfe bis zu 8 Stunden (Zuschlagstufe 4) Eingliederungshilfe bis zu 8 Stunden (Zuschlagstufe 5) Eingliederungshilfe bis zu 6 Stunden Eingliederungshilfe bis zu 6 Stunden (Zuschlagstufe 1) Eingliederungshilfe bis zu 6 Stunden (Zuschlagstufe 2) Eingliederungshilfe bis zu 6 Stunden (Zuschlagstufe 3) Eingliederungshilfe bis zu 6 Stunden (Zuschlagstufe 4) Eingliederungshilfe bis zu 6 Stunden (Zuschlagstufe 5) Eingliederungshilfe bis zu 5 Stunden Eingliederungshilfe bis zu 5 Stunden (Zuschlagstufe 1) Eingliederungshilfe bis zu 5 Stunden (Zuschlagstufe 2) Eingliederungshilfe bis zu 5 Stunden (Zuschlagstufe 3) Eingliederungshilfe bis zu 5 Stunden (Zuschlagstufe 4) Eingliederungshilfe bis zu 5 Stunden (Zuschlagstufe 5)
	KiTa Kleine Schätze	Krippe bis zu 12-stündige Betreuung Krippe bis zu 10-stündige Betreuung Krippe bis zu 8-stündige Betreuung Krippe bis zu 6-stündige Betreuung Krippe bis zu 5-stündige Betreuung Krippe bis zu 4-stündige Betreuung Elementar bis zu 12-stündige Betreuung Elementar bis zu 10-stündige Betreuung Elementar bis zu 8-stündige Betreuung Elementar bis zu 6-stündige Betreuung Elementar bis zu 5-stündige Betreuung ohne Mittagessen Elementar bis zu 5-stündige Betreuung mit Mittagessen Elementar bis zu 4-stündige Betreuung Eingliederungshilfe bis zu 12 Stunden Eingliederungshilfe bis zu 12 Stunden (Zuschlagstufe 1) Eingliederungshilfe bis zu 12 Stunden (Zuschlagstufe 2) Eingliederungshilfe bis zu 12 Stunden (Zuschlagstufe 3) Eingliederungshilfe bis zu 12 Stunden (Zuschlagstufe 4) Eingliederungshilfe bis zu 12 Stunden (Zuschlagstufe 5) Eingliederungshilfe bis zu 10 Stunden Eingliederungshilfe bis zu 10 Stunden (Zuschlagstufe 1) Eingliederungshilfe bis zu 10 Stunden (Zuschlagstufe 2) Eingliederungshilfe bis zu 10 Stunden (Zuschlagstufe 3) Eingliederungshilfe bis zu 10 Stunden (Zuschlagstufe 4) Eingliederungshilfe bis zu 10 Stunden (Zuschlagstufe 5) Eingliederungshilfe bis zu 8 Stunden Eingliederungshilfe bis zu 8 Stunden (Zuschlagstufe 1) Eingliederungshilfe bis zu 8 Stunden (Zuschlagstufe 2) Eingliederungshilfe bis zu 8 Stunden (Zuschlagstufe 3) Eingliederungshilfe bis zu 8 Stunden (Zuschlagstufe 4) Eingliederungshilfe bis zu 8 Stunden (Zuschlagstufe 5) Eingliederungshilfe bis zu 6 Stunden Eingliederungshilfe bis zu 6 Stunden (Zuschlagstufe 1)

Träger	Einrichtung	Leistungsart
		Eingliederungshilfe bis zu 6 Stunden (Zuschlagstufe 2) Eingliederungshilfe bis zu 6 Stunden (Zuschlagstufe 3) Eingliederungshilfe bis zu 6 Stunden (Zuschlagstufe 4) Eingliederungshilfe bis zu 6 Stunden (Zuschlagstufe 5) Eingliederungshilfe bis zu 5 Stunden Eingliederungshilfe bis zu 5 Stunden (Zuschlagstufe 1) Eingliederungshilfe bis zu 5 Stunden (Zuschlagstufe 2) Eingliederungshilfe bis zu 5 Stunden (Zuschlagstufe 3) Eingliederungshilfe bis zu 5 Stunden (Zuschlagstufe 4) Eingliederungshilfe bis zu 5 Stunden (Zuschlagstufe 5)
	KiTa Knirps & Co	Krippe bis zu 12-stündige Betreuung Krippe bis zu 10-stündige Betreuung Krippe bis zu 8-stündige Betreuung Krippe bis zu 6-stündige Betreuung Krippe bis zu 5-stündige Betreuung Krippe bis zu 4-stündige Betreuung Elementar bis zu 12-stündige Betreuung Elementar bis zu 10-stündige Betreuung Elementar bis zu 8-stündige Betreuung Elementar bis zu 6-stündige Betreuung Elementar bis zu 5-stündige Betreuung ohne Mittagessen Elementar bis zu 5-stündige Betreuung mit Mittagessen Elementar bis zu 4-stündige Betreuung Eingliederungshilfe bis zu 10 Stunden Eingliederungshilfe bis zu 10 Stunden (Zuschlagstufe 1) Eingliederungshilfe bis zu 10 Stunden (Zuschlagstufe 2) Eingliederungshilfe bis zu 10 Stunden (Zuschlagstufe 3) Eingliederungshilfe bis zu 10 Stunden (Zuschlagstufe 4) Eingliederungshilfe bis zu 10 Stunden (Zuschlagstufe 5) Eingliederungshilfe bis zu 8 Stunden Eingliederungshilfe bis zu 8 Stunden (Zuschlagstufe 1) Eingliederungshilfe bis zu 8 Stunden (Zuschlagstufe 2) Eingliederungshilfe bis zu 8 Stunden (Zuschlagstufe 3) Eingliederungshilfe bis zu 8 Stunden (Zuschlagstufe 4) Eingliederungshilfe bis zu 8 Stunden (Zuschlagstufe 5) Eingliederungshilfe bis zu 6 Stunden Eingliederungshilfe bis zu 6 Stunden (Zuschlagstufe 1) Eingliederungshilfe bis zu 6 Stunden (Zuschlagstufe 2) Eingliederungshilfe bis zu 6 Stunden (Zuschlagstufe 3) Eingliederungshilfe bis zu 6 Stunden (Zuschlagstufe 4) Eingliederungshilfe bis zu 6 Stunden (Zuschlagstufe 5) Eingliederungshilfe bis zu 5 Stunden Eingliederungshilfe bis zu 5 Stunden (Zuschlagstufe 1) Eingliederungshilfe bis zu 5 Stunden (Zuschlagstufe 2) Eingliederungshilfe bis zu 5 Stunden (Zuschlagstufe 3) Eingliederungshilfe bis zu 5 Stunden (Zuschlagstufe 4) Eingliederungshilfe bis zu 5 Stunden (Zuschlagstufe 5)
SterniPark GmbH	KiTa Kinderhaus Nienhagener Straße	Krippe bis zu 12-stündige Betreuung Krippe bis zu 10-stündige Betreuung Krippe bis zu 8-stündige Betreuung Krippe bis zu 6-stündige Betreuung Krippe bis zu 5-stündige Betreuung Krippe bis zu 4-stündige Betreuung Elementar bis zu 12-stündige Betreuung Elementar bis zu 10-stündige Betreuung Elementar bis zu 8-stündige Betreuung Elementar bis zu 6-stündige Betreuung Elementar bis zu 5-stündige Betreuung ohne Mittagessen Elementar bis zu 5-stündige Betreuung mit Mittagessen Elementar bis zu 4-stündige Betreuung
Voll in Bewegung e.V.	KiTa Voll in Bewegung	Krippe bis zu 12-stündige Betreuung Krippe bis zu 10-stündige Betreuung Krippe bis zu 8-stündige Betreuung Krippe bis zu 6-stündige Betreuung Krippe bis zu 5-stündige Betreuung Krippe bis zu 4-stündige Betreuung Elementar bis zu 12-stündige Betreuung Elementar bis zu 10-stündige Betreuung Elementar bis zu 8-stündige Betreuung Elementar bis zu 6-stündige Betreuung Elementar bis zu 5-stündige Betreuung ohne Mittagessen Elementar bis zu 5-stündige Betreuung mit Mittagessen Elementar bis zu 4-stündige Betreuung
WABE e.V.	WABE-Kita Rahlstedter Weg	Krippe bis zu 10-stündige Betreuung Krippe bis zu 8-stündige Betreuung Krippe bis zu 6-stündige Betreuung Krippe bis zu 5-stündige Betreuung

Drucksache 22/5381 Bürgerschaft der Freien und Hansestadt Hamburg – 22. Wahlperiode

Angebote für die Kinderbetreuung im Wahlkreis 14 zum Stichtag 11.08.2021

noch Anlage 2

Träger	Einrichtung	Leistungsart
		Krippe bis zu 4-stündige Betreuung Elementar bis zu 10-stündige Betreuung Elementar bis zu 8-stündige Betreuung Elementar bis zu 6-stündige Betreuung Elementar bis zu 5-stündige Betreuung ohne Mittagessen Elementar bis zu 5-stündige Betreuung mit Mittagessen Elementar bis zu 4-stündige Betreuung

Leistungsart	Durchschnittlicher Elternbeitrag Stichtag 10.01.2021 ^{*)}
Krippe bis zu 12 Stunden täglich	186,26
Krippe bis zu 10 Stunden täglich	170,46
Krippe bis zu 8 Stunden täglich	127,76
Krippe 6 Stunden täglich bzw. 30 Stunden wöchentlich	84,27
Krippe 5 Stunden täglich bzw. 25 Stunden wöchentlich	-
Krippe 4 Stunden täglich bzw. 20 Stunden wöchentlich	-
Elementar bis zu 12 Stunden täglich	151,30
Elementar bis zu 10 Stunden täglich	133,11
Elementar bis zu 8 Stunden täglich	102,28
Elementar bis zu 6 Stunden täglich	68,30
Elementar bis zu 5 Stunden täglich ohne Mittagessen	-
Elementar bis zu 5 Stunden täglich mit Mittagessen	-
Eingliederungshilfe bis zu 12 Stunden (Zuschlagstufe 3)	5,50
Eingliederungshilfe bis zu 10 Stunden (Zuschlagstufe 1)	11,00
Eingliederungshilfe bis zu 10 Stunden (Zuschlagstufe 4)	11,00
Eingliederungshilfe bis zu 10 Stunden (Zuschlagstufe 2)	11,00
Eingliederungshilfe bis zu 10 Stunden	7,33
Eingliederungshilfe bis zu 10 Stunden (Zuschlagstufe 3)	7,33
Eingliederungshilfe bis zu 8 Stunden (Zuschlagstufe 1)	6,95
Eingliederungshilfe bis zu 8 Stunden (Zuschlagstufe 3)	8,25
Eingliederungshilfe bis zu 8 Stunden (Zuschlagstufe 4)	2,75
Eingliederungshilfe bis zu 8 Stunden	6,60
Eingliederungshilfe bis zu 6 Stunden (Zuschlagstufe 4)	-
Eingliederungshilfe bis zu 6 Stunden (Zuschlagstufe 3)	-
Eingliederungshilfe bis zu 6 Stunden (Zuschlagstufe 1)	-
Eingliederungshilfe bis zu 5 Stunden (Zuschlagstufe 1)	-
Tagespflege Krippe 31 bis 40 Stunden wöchentlich	85,13
Tagespflege Krippe 26 bis 30 Stunden wöchentlich	-
Tagespflege Krippe 21 bis 25 Stunden wöchentlich	-
Tagespflege Krippe 11 bis 20 Stunden wöchentlich	-
Tagespflege Elementar ab 41 Stunden wöchentlich	139,50
Tagespflege Elementar 31 bis 40 Stunden wöchentlich	85,69
Tagespflege Elementar 26 bis 30 Stunden wöchentlich	-
Tagespflege Elementar 21 bis 25 Stunden wöchentlich	-
Tagespflege Elementar 11 bis 20 Stunden wöchentlich	13,00
Tagespflege Hort 21 bis 25 Stunden wöchentlich	37,00
Tagespflege Hort 11 bis 20 Stunden wöchentlich	29,22
Durchschnittlicher Elternbeitrag über alle Leistungsarten	68,81

*) Im Zeitraum vom 11.01. - 06.06.2021 waren die in Kitas und Kindertagespflege betreuten Kinder von den Elternbeiträgen während der Zeit der Kita-Notbetreuung bzw. des eingeschränkten Regelbetriebs befreit.

Ab dem 07.06.2021 liegen derzeit noch keine verlässlich gesicherten Daten für aktuellere Abrechnungszeiträume vor, da die Kita-Gutscheine von den Trägern erst sukzessive nach dem Beginn der Betreuung bei der zuständigen Behörde in Rechnung gestellt werden.

Anzahl der aktiven Lehrkräfte an staatlichen Schulen des Wahlkreises 14

Schulform	Schulname	Stand 31. Dezember 2019				Stand 31. Dezember 2020				Stand 30. Juni 2021												
		männlich Personen	VZÄ	weiblich Personen	% Anteil weibl. PTF	Gesamt	VZÄ	weiblich Personen	% Anteil weibl. PTF	Gesamt	VZÄ	weiblich Personen	% Anteil weibl. PTF	Gesamt	VZÄ							
Stadteilschulen	Stadteilschule Meierdorf	18	16,33	33	28,70	64,71%	51	45,03	20	17,43	35	28,85	55,64%	55	46,28	19	16,53	37	30,65	66,07%	56	47,18
Grundschulen	Grundschule Nydammer Weg	3	3,00	22	15,88	86,00%	25	18,88	3	3,00	25	18,23	89,29%	28	19,88	4	3,63	26	18,95	86,67%	30	22,48
Sonderschulen	ReBBZ Wandsbek-Nord	13	11,38	25	20,88	65,79%	38	32,26	11	9,86	24	20,69	68,57%	35	30,55	7	6,14	23	20,62	67,65%	34	30,48
Sonderschulen	Schule Tegeweg	8	6,74	21	17,75	72,41%	29	24,49	7	6,05	20	16,92	71,43%	28	22,97	7	5,74	20	16,43	74,07%	27	22,17
Grundschulen	Schule Paracelsusstraße	6	6,00	14	11,63	70,00%	20	17,63	8	6,00	13	11,45	65,00%	20	17,45	8	6,60	13	11,60	61,90%	21	18,20
Grundschulen	Schule Am Soeren	1	0,36	17	12,95	94,44%	18	13,31	2	1,80	13	11,60	86,67%	15	13,40	2	2,00	14	11,02	87,50%	16	13,02
Grundschulen	Schule Bekassienau	4	3,68	23	18,09	85,19%	27	21,77	6	5,11	24	17,34	80,00%	30	22,45	6	5,21	24	16,88	80,00%	30	22,09
Grundschulen	Schule Brodtkorfstraße	4	3,74	21	17,75	84,00%	25	21,49	5	4,95	26	21,37	83,87%	31	26,32	5	4,95	28	23,06	84,85%	33	28,01
Grundschulen	Grundschule Großlohering	5	4,84	17	12,00	77,27%	22	16,84	5	5,00	18	13,16	78,26%	23	19,16	7	5,56	19	13,20	73,08%	26	19,76
Grundschulen	Schule Kammer Straße	3	3,00	21	15,55	87,50%	24	18,55	2	2,00	27	19,34	93,10%	29	21,34	2	2,00	27	19,38	93,10%	29	21,38
Grundschulen	Grundschule Neuhästel	7	5,76	28	22,89	80,00%	35	28,65	5	3,73	32	24,63	86,49%	37	28,36	6	4,73	34	25,95	85,00%	40	30,68
Grundschulen	Schule Potsdamer Straße	5	3,27	27	19,97	84,38%	32	23,24	6	3,63	29	19,64	82,86%	35	23,27	7	4,98	29	18,18	80,56%	36	23,15
Grundschulen	Grundschule Islandsstraße	2	2,00	26	20,29	92,86%	28	22,29	3	2,70	26	20,18	89,66%	29	22,88	3	2,36	27	20,26	90,00%	30	22,62
Grundschulen	Schule Wildschwanbrook	4	3,10	18	14,26	81,82%	22	17,36	5	3,58	17	14,89	77,27%	22	18,47	3	2,80	19	15,11	86,36%	22	17,91
Grundschulen	Schule Rahstedter Höhe	2	1,50	38	27,96	95,00%	40	29,46	3	2,71	38	26,81	92,68%	41	29,52	3	2,46	41	28,41	93,18%	44	30,87
Stadteilschulen	Grund- und Stadteilschule Altrahleht	30	27,03	56	48,38	65,12%	86	75,41	29	27,56	62	51,81	68,13%	91	79,37	31	29,45	64	52,57	67,37%	95	82,02
Stadteilschulen	Stadteilschule Otenfelde	24	22,04	50	40,45	67,57%	74	62,49	28	24,78	57	45,63	67,06%	85	70,41	28	25,07	55	43,44	66,27%	83	68,51
Gymnasien	Gymnasium Otenfelde	23	20,54	43	32,49	65,15%	66	53,03	23	20,80	48	33,71	67,61%	71	54,51	22	20,45	52	35,54	70,27%	74	56,99
Gymnasien	Gymnasium Rahstedt	30	28,86	41	31,62	57,75%	71	60,48	31	28,15	44	32,26	58,67%	75	60,41	29	26,75	48	36,42	62,34%	77	63,17
Gymnasien	Gymnasium Meierdorf	32	27,81	48	37,21	60,00%	80	65,02	31	28,20	45	32,62	59,21%	76	60,82	30	26,95	46	33,47	60,53%	76	60,42

Quelle: Daten der für Bildung zuständigen Behörde

Anzahl des aktiven Pädagogisch therapeutisches Fachpersonal (PTF) an staatlichen Schulen des Wahlkreises 14

Schulform	Schulname	Stand 31. Dezember 2019				Stand 31. Dezember 2020				Stand 30. Juni 2021												
		männlich Personen	VZÄ	weiblich Personen	% Anteil weibl. PTF	Gesamt	VZÄ	weiblich Personen	% Anteil weibl. PTF	Gesamt	VZÄ	weiblich Personen	% Anteil weibl. PTF	Gesamt	VZÄ							
Stadteilschulen	Stadteilschule Meierdorf	2	1,50	3	2,25	60,00%	5	3,75	2	1,70	3	2,25	60,00%	5	3,95	2	1,70	2	1,60	50,00%	4	3,30
Grundschulen	Grundschule Nydammer Weg	0	0,00	0	0,00	0,00%	0	0,00	0	0,00	0	0,00	0,00%	0	0,00	0	0,00	1	0,75	100,00%	1	0,75
Sonderschulen	ReBBZ Wandsbek-Nord	1	1,00	2	1,32	66,67%	3	2,32	1	1,00	2	1,35	60,00%	3	2,35	1	1,00	1	0,80	50,00%	2	1,60
Sonderschulen	Schule Tegeweg	5	4,20	46	39,89	90,20%	51	44,09	5	4,20	44	37,14	89,80%	49	41,34	6	5,25	47	39,53	88,68%	53	44,78
Sonderschulen	Schule Paracelsusstraße	3	3,00	21	18,80	87,50%	24	21,80	6	6,00	21	18,45	77,78%	27	24,45	6	6,00	20	17,14	76,92%	26	23,14
Grundschulen	Schule Am Soeren	1	0,42	2	0,58	66,67%	3	1,00	1	0,38	1	0,20	50,00%	2	0,58	1	0,38	1	0,20	50,00%	2	0,58
Grundschulen	Schule Bekassienau	0	0,00	2	1,15	100,00%	2	1,15	0	0,00	3	2,00	100,00%	3	2,00	0	0,00	3	2,00	100,00%	3	2,00
Grundschulen	Grundschule Großlohering	1	1,00	5	3,51	100,00%	6	3,51	0	0,00	6	3,45	100,00%	6	3,45	0	0,00	5	3,45	100,00%	5	3,45
Grundschulen	Schule Kammer Straße	2	1,80	11	9,12	84,62%	13	10,92	2	2,00	7	6,33	77,78%	9	8,33	2	2,00	5	4,33	71,43%	7	6,33
Grundschulen	Grundschule Neuhästel	1	1,00	0	0,00	0,00%	1	1,00	1	1,00	12	8,62	85,71%	14	10,62	2	1,80	11	9,22	84,62%	13	11,02
Grundschulen	Schule Potsdamer Straße	0	0,00	2	1,25	100,00%	2	1,25	0	0,00	2	1,85	50,00%	2	1,85	0	0,00	2	1,75	100,00%	2	1,75
Grundschulen	Grundschule Islandsstraße	0	0,00	0	0,00	0,00%	0	0,00	0	0,00	0	0,00	0,00%	0	0,00	0	0,00	0	0,00	0,00%	0	0,00
Grundschulen	Schule Wildschwanbrook	4	2,90	2	1,30	33,33%	6	4,20	4	2,85	2	1,45	33,33%	6	4,30	4	2,85	2	1,45	33,33%	6	4,30
Grundschulen	Schule Rahstedter Höhe	1	0,85	0	0,00	0,00%	1	0,85	2	1,08	1	0,85	33,33%	3	1,08	2	1,08	1	0,85	33,33%	3	1,08
Stadteilschulen	Grund- und Stadteilschule Altrahleht	2	1,50	7	6,20	77,78%	9	7,70	2	1,50	7	5,85	77,78%	9	7,15	2	1,50	7	6,10	77,78%	9	7,60
Stadteilschulen	Stadteilschule Otenfelde	1	0,82	4	3,25	80,00%	5	4,07	2	2,00	5	3,60	71,43%	7	5,60	2	2,00	5	3,60	71,43%	7	5,60
Gymnasien	Gymnasium Otenfelde	1	0,50	0	0,00	0,00%	1	0,50	1	0,50	0	0,00	0,00%	1	0,50	0	0,00	1	0,50	0,00%	1	0,50
Gymnasien	Gymnasium Rahstedt	1	1,00	1	0,34	50,00%	2	1,34	1	0,50	1	1,00	50,00%	2	1,50	1	1,00	1	0,50	50,00%	2	1,50
Gymnasien	Gymnasium Meierdorf	0	0,00	0	0,00	0,00%	0	0,00	0	0,00	0	0,00	0,00%	0	0,00	0	0,00	0	0,00	0,00%	0	0,00

Quelle: Daten der für Bildung zuständigen Behörde

Schülerinnen und Schüler (SuS) mit sonderpädagogischem Förderbedarf an staatlichen Schulen im Wahlkreis 14 nach Schule und Art des Förderbedarfs im Schuljahr 2020/21

Schulform der Schule	Schulname	sonderpädagogischer Förderschwerpunkt										Gesamt
		Lernen	Sprache	emotionale und soziale Entwicklung	Autismus	Sehen	Hören	körperliche und motorische Entwicklung	geistige Entwicklung	Mehrfachbehinderung / intensiver Assistenzbedarf		
	Grundschule Großlohering	12	1	4	-	-	-	-	-	-	-	17
	Grundschule Islandstraße	-	2	1	-	-	-	-	-	-	-	3
	Grundschule Neurahlfstedt	5	-	1	-	-	-	-	-	-	-	6
	Grundschule Nydamer Weg	2	1	1	-	-	-	-	-	-	-	4
	Schule Am Sooren	3	1	7	-	-	-	-	-	-	-	12
Grundschule	Schule Bekassinenu	17	2	15	-	-	-	-	-	-	-	35
	Schule Brockdorffstraße	10	-	8	6	-	1	4	7	-	-	36
	Schule Kamminer Straße	7	1	5	4	-	-	2	3	-	-	22
	Schule Potsdamer Straße	13	9	17	-	-	-	-	-	-	-	39
	Schule Rahlfstedter Höhe	12	4	9	-	-	-	-	-	-	-	25
	Schule Wildschwanbrook	5	-	1	-	-	-	-	-	-	-	6
	Grund- und Stadtteilschule Altrahlfstedt	53	5	26	-	-	1	-	-	-	-	85
Stadtteilschule	Stadtteilschule Meiendorf	8	2	11	-	-	-	1	-	-	-	22
	Stadtteilschule Oldenfelde	29	10	17	-	-	1	1	-	-	-	58
	Gymnasium Meiendorf	-	-	2	-	-	-	1	-	-	-	3
Gymnasium	Gymnasium Oldenfelde	-	-	1	-	-	-	1	-	-	-	2
	Gymnasium Rahlfstedt	-	-	1	-	-	-	-	-	-	-	1
Sonderschule	ReBBZ Wandsbek-Nord	71	3	17	-	-	-	-	-	-	-	91
	Schule Paracelsusstraße	-	-	-	4	-	-	2	-	-	-	112
	Schule Tegeloweg	-	-	-	-	-	-	-	-	73	-	12
Allgemeine Schule gesamt (inklusive)		176	38	127	10	1	3	11	10	0	0	376
Sonderschule gesamt		71	3	17	4	-	-	2	73	45	-	215
Wahlkreis 14 gesamt		247	41	144	14	1	3	13	83	45	45	591

Quelle: Schuljahresstatistik 2020: Sonderpädagogische Förderbedarfe des Schuljahres 2020/21; Einträge in den Schulverwaltungsprogrammen mit Stand 31.01.2021

**Polizeiliche Kriminalstatistik
Wahlkreis 14 (Rahlstedt) - Hamburg Gesamt für 2020**

Frage 39.	Schlüssel- zahl der Tat	Straftaten	2020			
			Rahlstedt		Hamburg insgesamt	
			Fälle	AQ in %	Fälle	AQ in %
x.	---	Straftaten gesamt (0-7)	5.603	46,4	203.526	47,7
m.	0100	Mord	0	-	17	100,0
n.	0200	Totschlag/Tötung auf Verlangen	0	-	26	100,0
c.	1110	Vergewaltigung/sexuelle Nötigung	9	88,9	295	81,0
		davon vollendet	8	*	260	*
		davon versucht	1	*	35	*
d.	2000	Roheitsdelikte/Straftaten gegen die persönliche Freiheit	905	87,0	27.316	82,1
f.	2100	Raub/räuberische Erpressung/räuberischer Angriff auf Kraftfahrer	39	76,9	1.678	49,5
g.	2120	Raub auf sonstige Zahnstellen/Geschäfte	2	50,0	42	50,0
h.	2170	Sonstiger Raub auf Straßen/Wegen/Plätzen	10	50,0	835	37,0
i.	2200	Körperverletzung insgesamt	682	89,1	20.433	84,0
j.	2220	Gefährliche / schwere Körperverletzung	140	84,3	4.989	77,8
		davon vollendet	119	*	4.312	*
		davon versucht	21	*	677	*
k.	2221	Gefährliche / schwere Körperverletzung auf Straßen/Wegen/Plätzen	53	67,9	2.600	69,5
a.	2230	Misshandlung Schutzbefohler	2	100,0	89	92,1
		davon vollendet	2	*	89	*
		davon versucht	0	*	0	*
a.	2231	Misshandlung von Kindern	1	100,0	65	90,8
		davon vollendet	1	*	65	*
		davon versucht	0	*	0	*
l.	2240	(Vorsätzliche einfache) Körperverletzung	517	90,1	14.724	86,2
f.	****	Diebstahl insgesamt	2.161	14,1	81.983	22,2
t.	***1	Diebstahl von Kraftwagen/unbefugte Benutzung	69	4,3	1.293	9,6
u.	*50*	Diebstahl an/aus Kraftfahrzeug	488	1,4	12.027	3,9
o.	6740	Sachbeschädigung	588	16,0	18.554	17,9
p.	6743	sonstige Sachbeschädigung auf Straßen, Wegen oder Plätzen	30	3,3	1.314	22,9
w.	7310	Allgemeine Verstoße gegen das BtMG	270	93,7	11.261	91,6
v.	7320	Illegaler Handel/Schmuggel von Rauschgiften	41	92,7	2.860	82,8
s.	8880	Wohnungseinbruchdiebstahl	151	3,3	3.442	6,7
e.	8920	Gewaltkriminalität	188	83,0	7.012	71,3
	8930	Wirtschaftskriminalität	19	52,6	673	53,6
b.	8940	Sexueller Missbrauch von Kindern	6	100,0	199	71,9

* Eine Berechnung der Aufklärungsquote erfolgt in der PKS nur auf Basis der insgesamt unter einer Schlüsselzahl erfassten Fälle.

Name der Einrichtung	Träger	Art der Einrichtung	Angebote	Finanzbudget 2019	Finanzbudget 2020
1 Starladin / Star 2	Verein z. Förderung d. kult. Und pol. Bildung Rahlstedt e.V.	SAJF	Jungengruppen	109.987 €	122.560 €
2 mobile Sozialberatung	Internationale Bund e.V.	SAJF	Sozialberatungsangebot im Kinder und Familienzentrum Großlohe und weiteren Standorten	96.284 €	103.676 €
3 Schlupfloch	Streetlife	SAJF	Krisenintervention für Obdachlose und Wohnungslose ab 16Jahre in 3 Gästewohnungen. Unterstützung in der Grundsicherung, Begleitung zu Ämtern, Behörden und Institutionen, Suche nach Anschlussperspektiven, schulische und berufliche Orientierung etc.	203.050 €	192.564 €
4 Familiennetzwerk Oldenfelde	Vereinigung Pestalozzi in Kooperation mit Für Soziales	SAJF	Beratungsangebot, Frühstücktreffs, Sozialberatung, Erziehungsberatung, Ämterbegleitung, Wochenendangebot (jeden 4. Sonntag im Monat), Gruppe für Kinder aus psychisch und suchtbelasteten Familien, Gruppenangebote für Kinder und Jugendlichen im Alter von 8-12 Jahren.	234.992 €	242.930 €

5	Jump	Vereinigung Pestalozzi	SAJF	Wohnprojekt für Jugendliche zwischen 16 und 21 Jahren Beratungsstelle für Jugendliche ab 14 Jahren	120.416 €	116.448 €
6	7 Brücken	Familienhelden in Kooperation mit Verein z. Förderung d. kult. Und pol. Bildung Rahlstedt e.V.	SAJF	Angebote für Kinder im Alter von 0-1 und 1-3 Jahren (Frühstück, spielen, Beratung,...) Familienfrühstück mit Einzelfallberatung am Wochenende	78.684 €	89.137 €
7	fit for future	Kirchengemeinde Altrahlstedt	SAJF	Jugendliche 7-10 Klasse donnerstags Praktikum im gastronomischen Bereich anstatt Schule, Berufsorientierung, Bewerben	29.987 €	31.141 €
8	Stadtteiltrio Hohenhorst	Erziehungshilfe e.V.	SAJF	Gruppenarbeit 6-10 Jahre für belastete Kinder (u.a. für Kinder psychisch belasteter Eltern) mit verbindlicher Elternarbeit	53.058 €	54.516 €
9	Familienratsbüro Region 3	Vereinigung Pestalozzi	SAJF	Selbstaktivierung der Ressourcen von Familien. Familien besprechen/ erarbeiten eigenständig, ohne Profis einen Plan zu einem konkreten Problem. Das Familienratsbüro koordiniert das Treffen	81.902 €	78.629 €
10	Erziehungsberatungsstelle Hohenhorst	Erziehungshilfe e.V.	SAJF / EB	Erziehungsberatung	269.456 €	280.724 €
11	Familienteam Jenfeld / Hohenhorst	Abendroth- Haus	Frühe Hilfen	Familienhebammenbegleitung und sozialpädagogische Unterstützung für Schwangere und Eltern mit Kindern von 0-3 Jahren	73.939 €	74.929 €

12	Familienteam Rahlstedt	Erziehungshilfe e.V.	Frühe Hilfen	Familienhebammenbegleitung und sozialpädagogische Unterstützung für Schwangere und Eltern mit Kindern von 0-3 Jahren	47.300 €	50.224 €
13	Familienteam Oldenfelde	Vereinigung Pestalozzi	Frühe Hilfen	Familienhebammenbegleitung und sozialpädagogische Unterstützung für Schwangere und Eltern mit Kindern von 0-3 Jahren	25.714 €	28.986 €
14	Familienteam Farmsen- Berne / Meiendorf	Pestalozzi- Stiftung Hamburg	Frühe Hilfen	Familienhebammenbegleitung und sozialpädagogische Unterstützung für Schwangere und Eltern mit Kindern von 0-3 Jahren	68.500 €	82.788 €

Zu Frage 61:

Soziale Einrichtungen aus dem Bereich Gleichstellung und Teilhabe

Stadtteil	Name der Einrichtung	Träger	Angebote in Stichworten (2019 – 2020)	Form und Höhe der Förderung seitens der FHH in 2020 gem. SGB IX neu. Vergütung bis 31.12.2019 gemäß § 75 SGB XII
Rahlstedt	Begegnungsstätte Assistenz in der Sozialpsychiatrie (ASP)	ABeSa	Psychosoziale Information, Beratung und Unterstützung psychisch kranker / seelisch behinderter Menschen	Keine Förderung, sondern Vergütung nach § 123 SGB IX
	Assistenzdienst	Arche e.V.	Pädagogische Betreuung im eigenen Wohnraum; Wohnassistenz	Keine Förderung, sondern Vergütung nach § 123 SGB IX
	Assistenzdienst	Gabriel gGmbH	Pädagogische Betreuung im eigenen Wohnraum; Wohnassistenz; Hilfe für Familien mit behinderten Kindern; Ambulante Wohngemeinschaft	Keine Förderung, sondern Vergütung nach § 123 SGB IX
	Assistenzdienst	Hamburger Senioren- und Behinderten- Hilfsdienst e.V.	Pädagogische Betreuung im eigenen Wohnraum; Wohnassistenz	Keine Förderung, sondern Vergütung nach § 123 SGB IX
	Begegnungsstätte Assistenz in der Sozialpsychiatrie (ASP)	Hamburger Senioren- und Behinderten- Hilfsdienst e.V.	Psychosoziale Information, Beratung und Unterstützung psychisch kranker / seelisch behinderter Menschen	Keine Förderung, sondern Vergütung nach § 123 SGB IX

	Assistenzdienst	Sozialer Dienst Karin Kaiser	Pädagogische Betreuung im eigenen Wohnraum; Wohnassistenz; Hilfe für Familien mit behinderten Kindern	Keine Förderung, sondern Vergütung nach § 123 SGB IX
	Begegnungsstätte Assistenz in der Sozialpsychiatrie (ASP)	Sozialer Dienst Karin Kaiser	Psychosoziale Information, Beratung und Unterstützung psychisch kranker / seelisch behinderter Menschen	Keine Förderung, sondern Vergütung nach § 123 SGB IX
	Begegnungsstätte Assistenz in der Sozialpsychiatrie (ASP)	Pestalozzi-Stiftung Hamburg	Psychosoziale Information, Beratung und Unterstützung psychisch kranker / seelisch behinderter Menschen	Keine Förderung, sondern Vergütung nach § 123 SGB IX
	Begegnungsstätte Assistenz in der Sozialpsychiatrie (ASP)	Evangelische Stiftung Alsterdorf	Psychosoziale Information, Beratung und Unterstützung psychisch kranker / seelisch behinderter Menschen	Keine Förderung, sondern Vergütung nach § 123 SGB IX
	Begegnungsstätte Assistenz in der Sozialpsychiatrie (ASP)	Vereinigung Pestalozzi gGmbH	Psychosoziale Information, Beratung und Unterstützung psychisch kranker / seelisch behinderter Menschen	Keine Förderung, sondern Vergütung nach § 123 SGB IX
	Begegnungsstätte Assistenz in der Sozialpsychiatrie (ASP)	Ahoi Hamburg e.V.	Psychosoziale Information, Beratung und Unterstützung psychisch kranker / seelisch behinderter Menschen	Keine Förderung, sondern Vergütung nach § 123 SGB IX
	Assistenzdienst	Erziehungshilfe e.V.	Heilpädagogische Frühförderung Interdisziplinäre Frühförderung	Keine Förderung, sondern Vergütung nach § 123 SGB IX
	Begegnungsstätte Assistenz in der Sozialpsychiatrie (ASP)	Aufwind GmbH	Psychosoziale Information, Beratung und Unterstützung psychisch kranker / seelisch behinderter Menschen	Keine Förderung, sondern Vergütung nach § 123 SGB IX
	Assistenzdienst	Dallmann und Steiner OHG	Pädagogische Betreuung im eigenen Wohnraum; Wohnassistenz; Hilfe für Familien mit behinderten Kindern	Keine Förderung, sondern Vergütung nach § 123 SGB IX
	Begegnungsstätte Assistenz in der Sozialpsychiatrie (ASP)	Dallmann und Steiner OHG gemeinsam mit Sozialer Dienst Karin Kaiser	Psychosoziale Information, Beratung und Unterstützung psychisch kranker / seelisch behinderter Menschen	Keine Förderung, sondern Vergütung nach § 123 SGB IX
	Assistenzdienst	Hamburger Lebenshilfe-Werk gGmbH	Pädagogische Betreuung im eigenen Wohnraum; Wohnassistenz	Keine Förderung, sondern Vergütung nach § 123 SGB IX

Andere Einrichtungen und Projekte in den Bereichen Integration, Zivilgesellschaft und Opferschutz sowie Arbeitsmarktpolitik (Frage 61 und 62)

Soziale Einrichtung (Frage 61)		Höhe der Förderung 2019 (Frage 61)	Höhe der Förderung 2020 (Frage 61)	Anzahl Stellen 2019 (Frage 62)	Davon unbesetzte Stellen (Frage 62)	Anzahl Stellen 2020 (Frage 62)	Davon unbesetzte Stellen (Frage 62)
Einrichtungstyp	Träger	Angebote					
Frauenhaus	k. A.	Schutzunterkunft	Gesamtsumme im zweijährigen Zuwendungszeitraum 2019/2020: 1.551.646,11 €	s. Drs. 21/20124	s. Drs. 21/20124	s. Drs. 22/4290	
Jobclub Soluturn Plus - Coaching für Erziehende**	einfal GmbH	Coaching und Beratung zur Verbesserung der Beschäftigungsfähigkeit für Erziehende	298.882,38	4,53	*	4,97	*
Jugend Aktiv Plus 2017**	Johann Daniel Lawaetz- Stiftung	Coaching und Beratung zur Verbesserung der Beschäftigungsfähigkeit schwer in den Arbeitsmarkt integrierbarer Jugendlicher bis 25 Jahre	2.458.134,06	4,29	*	4,1	*

*) Zu den unbesetzten Stellen liegen der Behörde keine Daten vor.

**) ESF-Projekte: Diese arbeitsmarktpolitischen Projekte werden anteilig von der Freien und Hansestadt Hamburg und aus EU-Mitteln finanziert. Die Förderhöhe bezieht sich auf das im gesamten Stadtgebiet durchgeführte Projekt. Nähere Informationen zum Europäischen Sozialfonds und den genannten Projekten unter: www.esf-hamburg.de.

Einrichtung	Träger	VzÄ 2019	unbesetzt	bestetzt	VzÄ 2020	unbesetzt	besetzt
Starladin / Star 2	Verein z. Förderung d. kult. Und pol. Bildung Rahlstedt e.V.	1,56	0	1,56	1,56	0	1,56
mobile Sozialberatung	Internationale Bund e.V.	1,72	0	1,72	1,72	0	1,72
Schlupfloch	Streetlife	2,5		2,5	2,5	0	2,5
Familiennetzwerk Oldenfelde	Vereinigung Pestalozzi in Kooperation mit Für Soziales	3	0	3	3	0	3
Jump	Vereinigung Pestalozzi	1,5	0	1,5	1,5	0	1,5
7 Brücken	Familienhelden in Kooperation mit Verein z. Förderung d. kult. Und pol. Bildung Rahlstedt e.V.	0,94	0	0,94	0,94	0	0,94
fit for future	Kirchengemeinde Alt-Rahlstedt	0,5	0	0,5	0,5	0	0,5
Stadtteiltrio Hohenhorst	Erziehungshilfe e.V.	0,65	0	0,65	0,65	0	0,65
Familienratsbüro Region 3	Vereinigung Pestalozzi	1	0	1	1	Januar - April: 1	seit Mai 2020: 1
Erziehungsberatungsstelle Hohenhorst	Erziehungshilfe e.V.	3,5	0	3,5	3,5	0	3,5
Familienteam Jenfeld / Hohenhorst	Abendroth- Haus	0,94	0	0,94	0,94	0	0,94
Familienteam Rahlstedt	Erziehungshilfe e.V.	0,89	0	0,89	0,89	0	0,89
Familienteam Oldenfelde	Vereinigung Pestalozzi	0,5	0	0,5	0,5	0	0,5
Familienteam Farmsen- Berne / Meiendorf	Pestalozzi- Stiftung Hamburg	1	0	1	1	0	1