

BEZIRKSAMT ALTONA  
FACHAMT JUGEND- UND FAMILIENHILFE

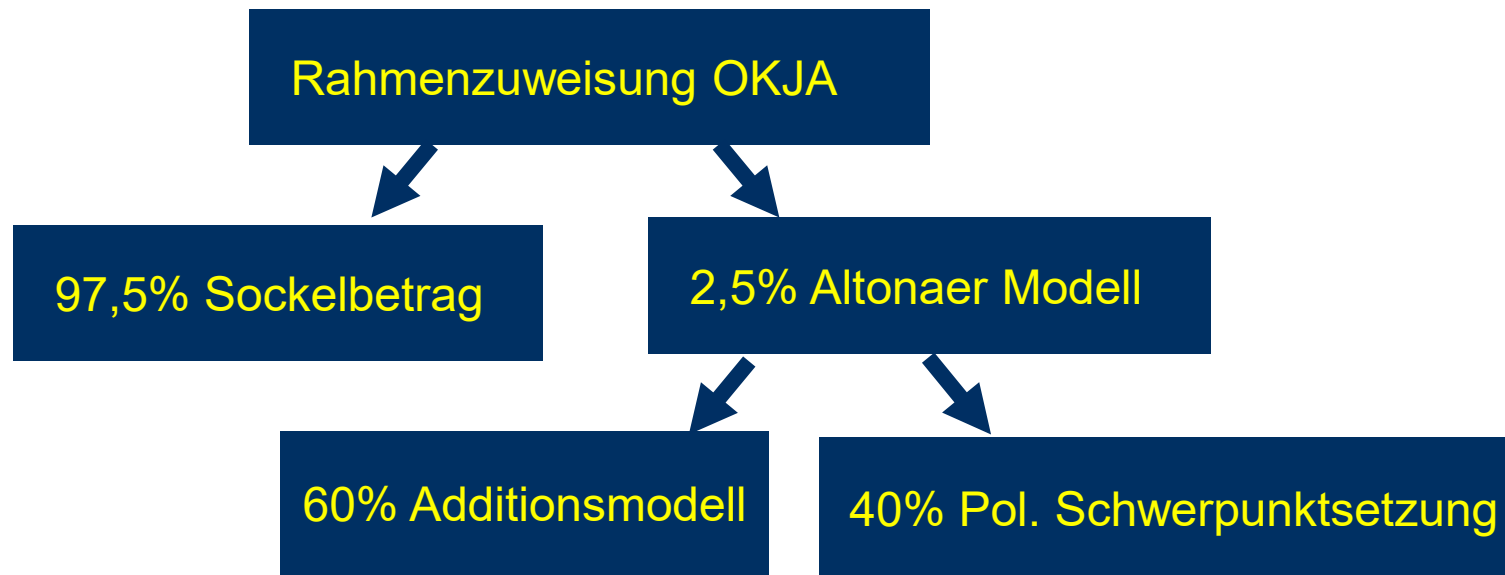
Mittelverteilung anhand des Altonaer Modells  
für 2024



# ALTONAER MODELL 2024

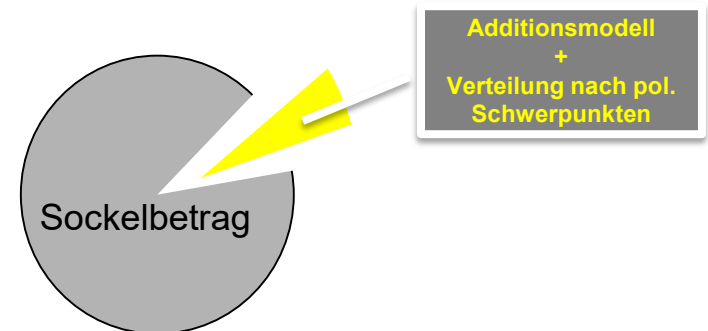
VERTEILUNGSSCHLÜSSEL GEM. JHA-BESCHLUSS

DRUCKSACHE 21-2254 VOM 01.09.2021



# ALTONAER MODELL 2024

<b>Rahmenzuweisung OKJA 2024</b>	<b>4.825.000,00 €</b>
Abzgl. Kommunale Einrichtungen	- 517.000,00 €
=	<b>4.308.000,00 €</b>
Sockelbetrag von 97,5%	4.200.300,00 €
Altonaer Modell	<b>107.700,00 €</b>
hiervon:	
60% Additionsteil	<b>64.620,00 €</b>
40% Pol. Schwerpunktsetzung	<b>43.080,00 €</b>



# ALTONAER MODELL 2024

## Additionsmodell 64.620,00 €

Junge Bev. 6-27 Jahre	Junge Menschen mit Migrationshintergrund	Kinder von Alleinerziehenden	U15 in SGB II Bezug	15-25 in SGB II Bezug
-----------------------	--	------------------------------	---------------------	-----------------------

# ADDITIONSMODELL 2024

## DATENGRUNDLAGE

PR	Bev. U18	Junge Menschen mit Migrationshintergrund	Kinder von Alleinerziehenden	U15 in SGB II Bezug	15-25-Jährige in SGB II Bezug
Altona Altstadt	4532	2497	1205	775	350
Altona Nord	4353	2164	924	528	254
Ottensen	5377	2031	1314	357	180
Bahrenfeld	5582	2982	1005	623	283
Groß Flottbek, Othmarschen	5645	2130	661	250	74
Lurup	7680	5387	1900	1548	531
Osdorf	5200	3050	1346	1357	542
Blankenese, Nienstedten, Iserbrook	6038	2069	952	249	91
Sülldorf, Rissen	5013	1955	741	497	172
Sternschanze	1088	545	328	172	83

# Umrechnung in das Additionsmodell

1. Das Budget von 64.620,00 € wird gleichmäßig auf fünf Kategorien verteilt
2. Pro Kategorie stehen somit 12.924,00 € zur Verfügung, die gemäß der prozentualen Anteile auf die Planungsräume verteilt werden

# ADDITIONSMODELL 2024

PR	Bev. U18	Junge Menschen mit Migrationshintergrund	Kinder von Alleinerziehenden	U15 in SGB II Bezug	15-25-Jährige in SGB II Bezug	gesamt
Altona Altstadt	1.159,65 €	1.300,73 €	1.500,91 €	1.575,85 €	1.766,95 €	<b>7.304,09 €</b>
Altona Nord	1.113,85 €	1.127,27 €	1.150,90 €	1.073,61 €	1.282,30 €	<b>5.747,93 €</b>
Ottensen	1.375,87 €	1.057,99 €	1.636,67 €	725,91 €	908,72 €	<b>5.705,16 €</b>
Bahrenfeld	1.428,32 €	1.553,38 €	1.251,79 €	1.266,78 €	1.428,71 €	<b>6.928,99 €</b>
Groß Flottbek, Othmarschen	1.444,44 €	1.109,56 €	823,32 €	508,34 €	373,58 €	<b>4.259,24 €</b>
Lurup	1.965,16 €	2.806,19 €	2.366,58 €	3.147,63 €	2.680,72 €	<b>12.966,28 €</b>
Osdorf	1.330,58 €	1.588,80 €	1.676,53 €	2.759,26 €	2.736,25 €	<b>10.091,43 €</b>
Blankenese, Nienstedten, Iserbrook	1.545,00 €	1.077,78 €	1.185,78 €	506,31 €	459,41 €	<b>4.774,28 €</b>
Sülldorf, Rissen	1.282,73 €	1.018,40 €	922,96 €	1.010,58 €	868,33 €	<b>5.103,00 €</b>
Sternschanze	278,40 €	283,90 €	408,55 €	349,74 €	419,02 €	<b>1.739,60 €</b>

# ADDITIONSMODELL 2024

	<b>2023</b>	<b>Sockel 2024</b>	<b>AM Additionsteil</b>	<b>2024 Gesamt ohne pol. Schw.</b>
<b>Altona-Altstadt</b>	593.817,09 €	602.136,30 €	7.304,09 €	609.440,39 €
<b>Altona-Nord</b>	447.580,20 €	453.850,67 €	5.747,93 €	459.598,60 €
<b>Ottensen</b>	409.572,60 €	415.310,60 €	5.705,16 €	421.015,76 €
<b>Bahrenfeld</b>	571.726,97 €	579.736,70 €	6.928,99 €	586.665,69 €
<b>Gr. Flottbek, Othmarschen</b>	164.546,37 €	166.851,62 €	4.259,24 €	171.110,86 €
<b>Lurup</b>	642.657,07 €	651.660,51 €	12.966,28 €	664.626,79 €
<b>Osdorf</b>	552.551,33 €	560.292,42 €	10.091,43 €	570.383,85 €
<b>Nienst., Blank., Iserbr.</b>	203.309,28 €	206.157,59 €	4.774,28 €	210.931,87 €
<b>Sülldorf, Rissen</b>	125.468,53 €	127.226,31 €	5.103,00 €	132.329,31 €
<b>Sternschanze</b>	431.038,56 €	437.077,29 €	1.739,60 €	438.816,89 €




# POLITISCHER SCHWERPUNKT: PSYCHOSOZIALE BELASTUNGEN

## **Berücksichtigung der Umfrageergebnisse 2024:**

- Armut und Arbeitslosigkeit
- Ängste
- Drogen, Alkoholkonsum, Rauchen, Essstörungen
- Leistungsdruck
- Mobbing

# PROBLEMLAGEN (GEWICHTET)



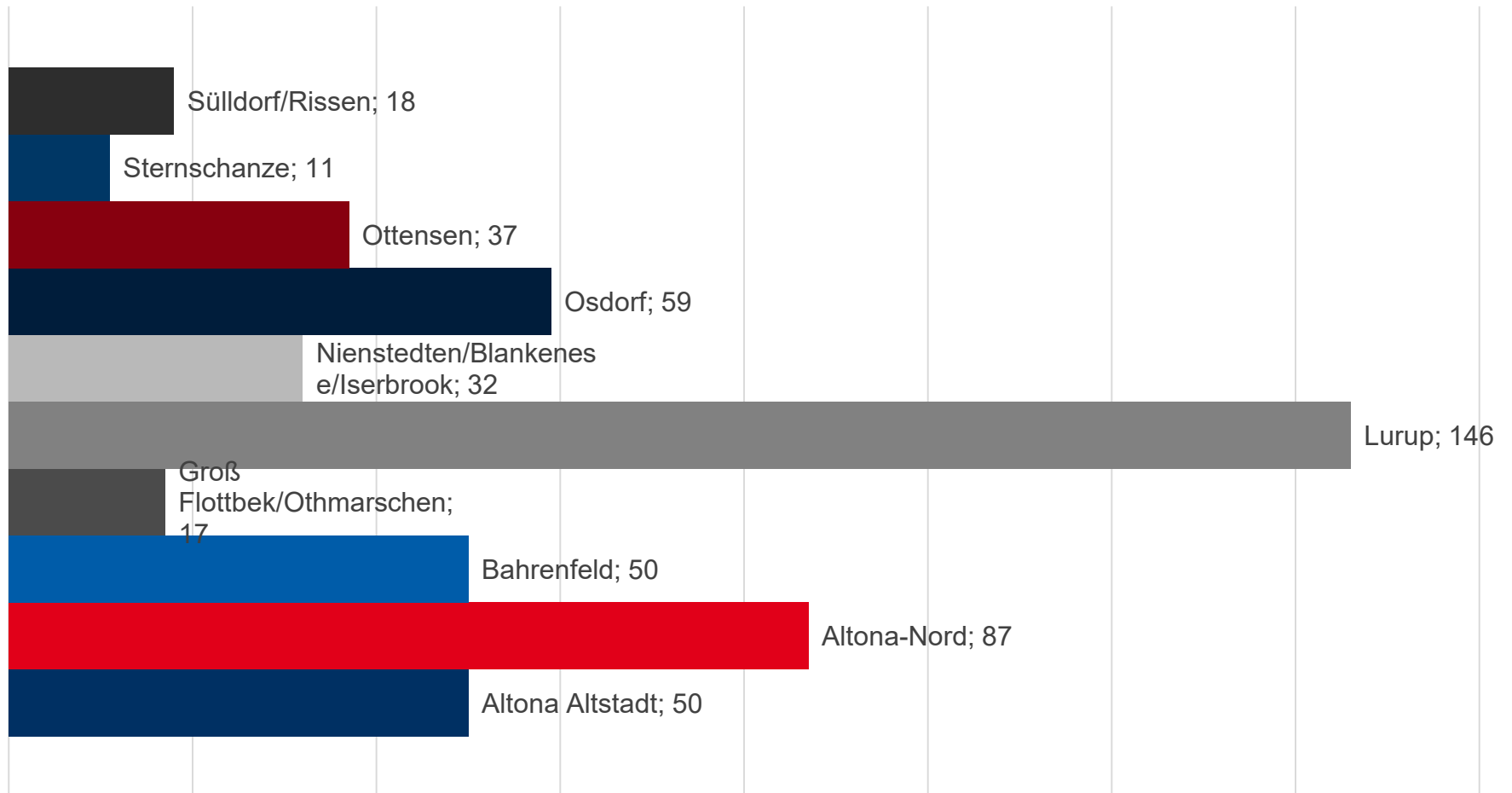
# GEWICHTUNG:

1. Pro Planungsraum: Berechnung der prozentualen Anteile der U21 an der Gesamtbevölkerung
2. Umrechnung dieser prozentualen Anteile je Planungsraum auf die Gesamtsumme aller Interviews = Gewichtung je Planungsraum
3. Multiplikation dieser Werte je Planungsraum mit den Antworten der Kinder und Jugendlichen sowie der Eltern
4. Addition je Planungsraum der gewichteten Antworten von Kindern und Jugendlichen sowie der Eltern = gewichtete Ergebnisse

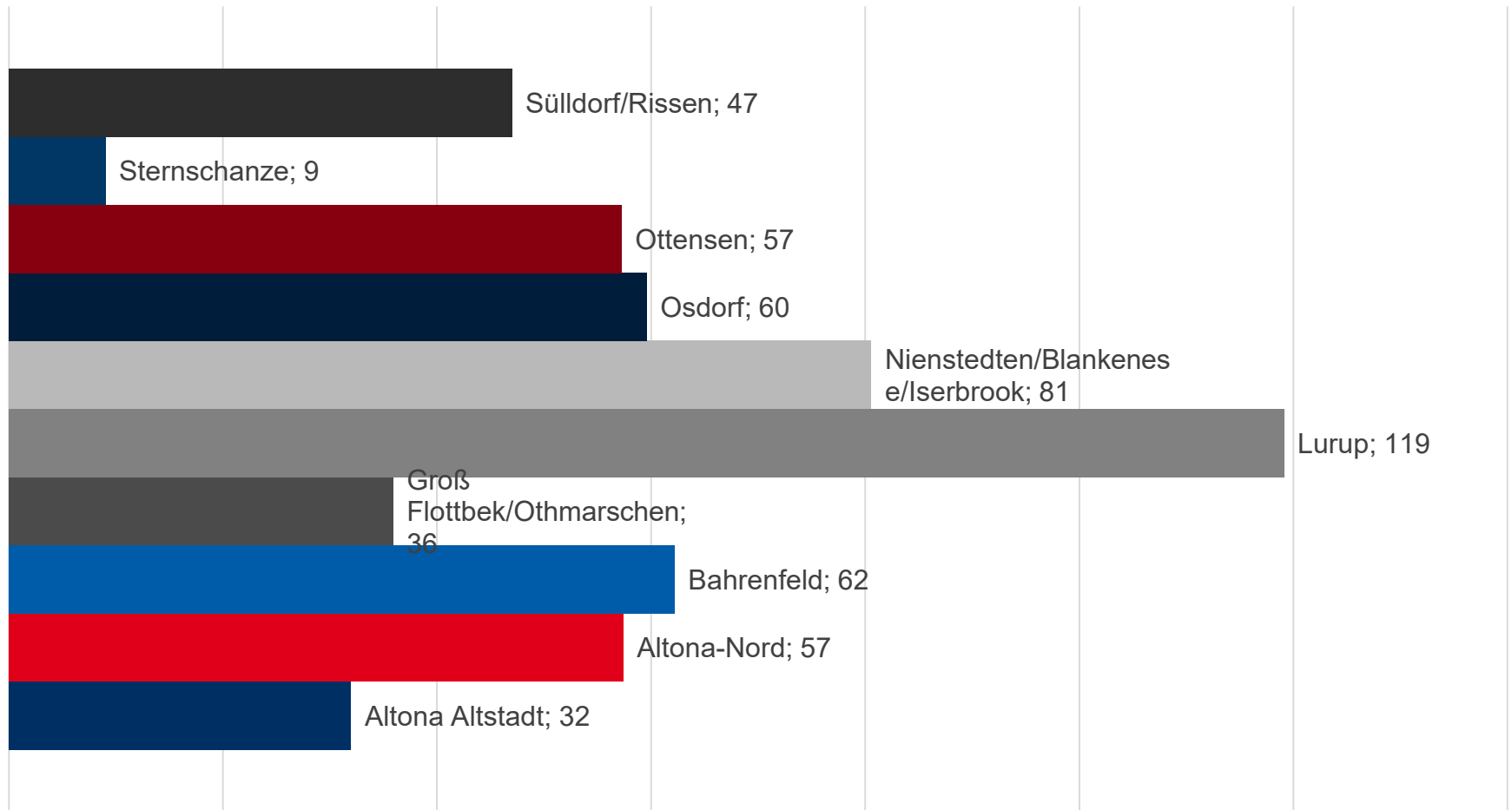
**Jugendliche**

	Anzahl Interviews:	Häufigkeit:	Häufigkeit 0-21 jährige im PR:	Anzahl Interviews gemäß PR:	Multiplizieren mit:
Altona Altstadt	16	6,47%	9,02%	22	1,39
Altona-Nord	9	3,64%	8,79%	22	2,41
Bahrenfeld	27	10,93%	11,08%	27	1,01
Groß Flottbek/Othmarschen	42	17,00%	11,15%	27	0,65
Lurup	8	3,24%	15,07%	37	4,65
Nienstedten/Blankenese/Iserbrook	20	8,10%	11,79%	29	1,45
Osdorf	22	8,91%	10,35%	26	1,16
Ottensen	30	12,15%	10,79%	27	0,88
Sternschanze	2	0,81%	2,19%	5	2,70
Sülldorf/Rissen	71	28,74%	9,78%	24	0,34
<b>Gesamt</b>	<b>247</b>	<b>100,00%</b>	<b>100,00%</b>	<b>247</b>	

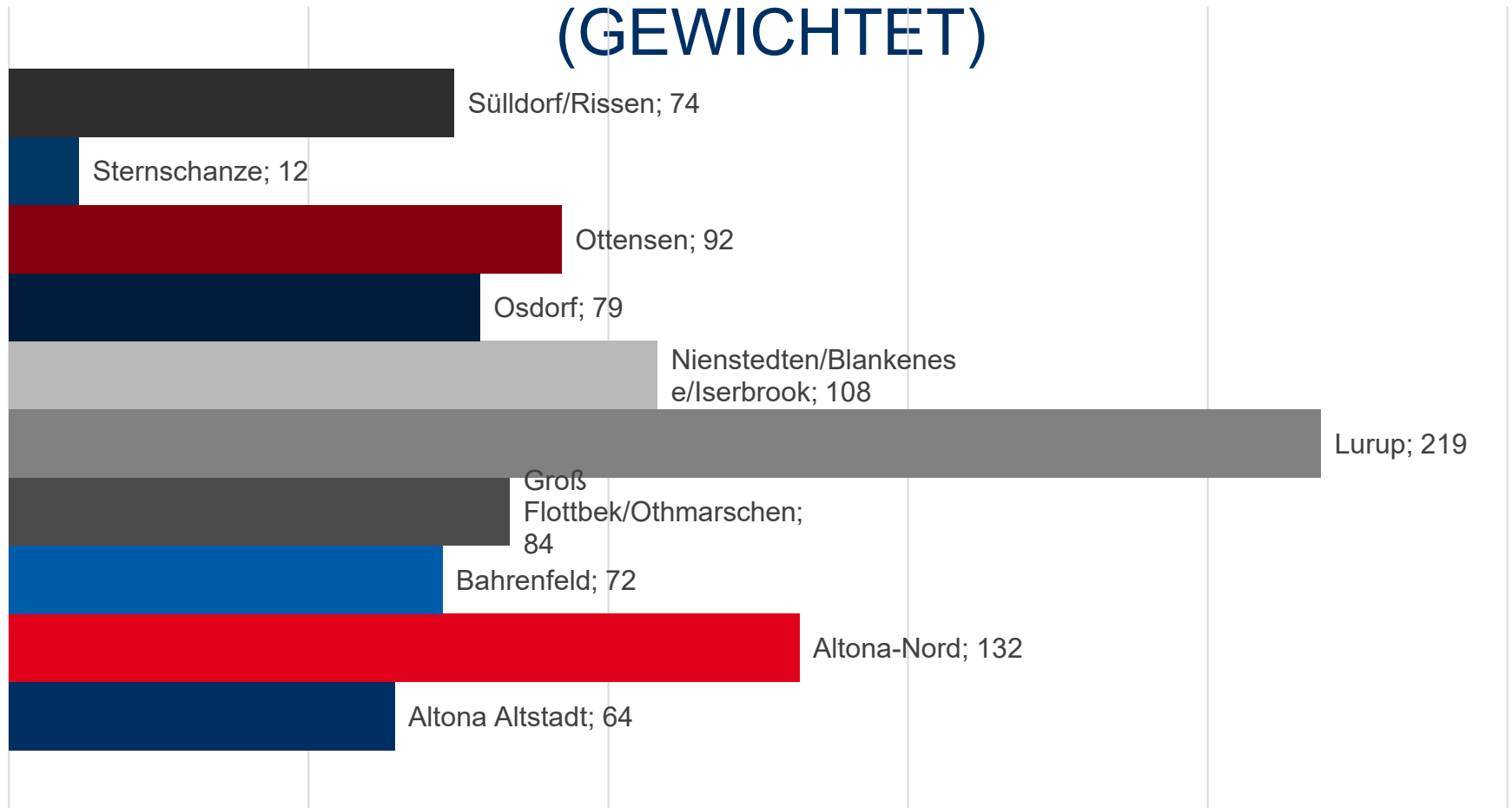
# ARMUT/ARMUT / ARBEITSLOSIGKEIT (GEWICHTET)



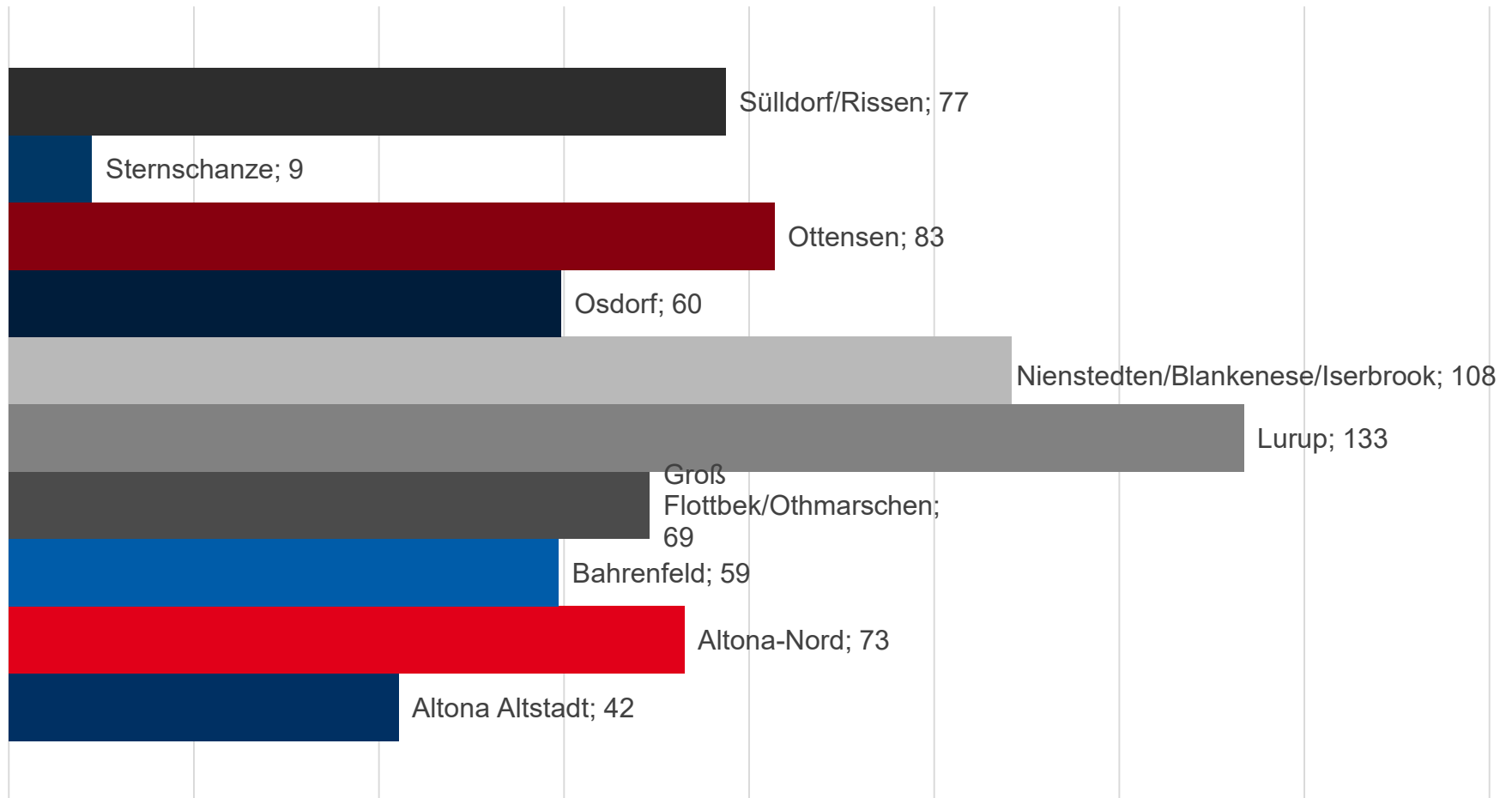
# ÄNGSTE (GEWICHTET)



# DROGEN / ALKOHOL / RAUCHEN / ESSSTÖRUNGEN (GEWICHTET)

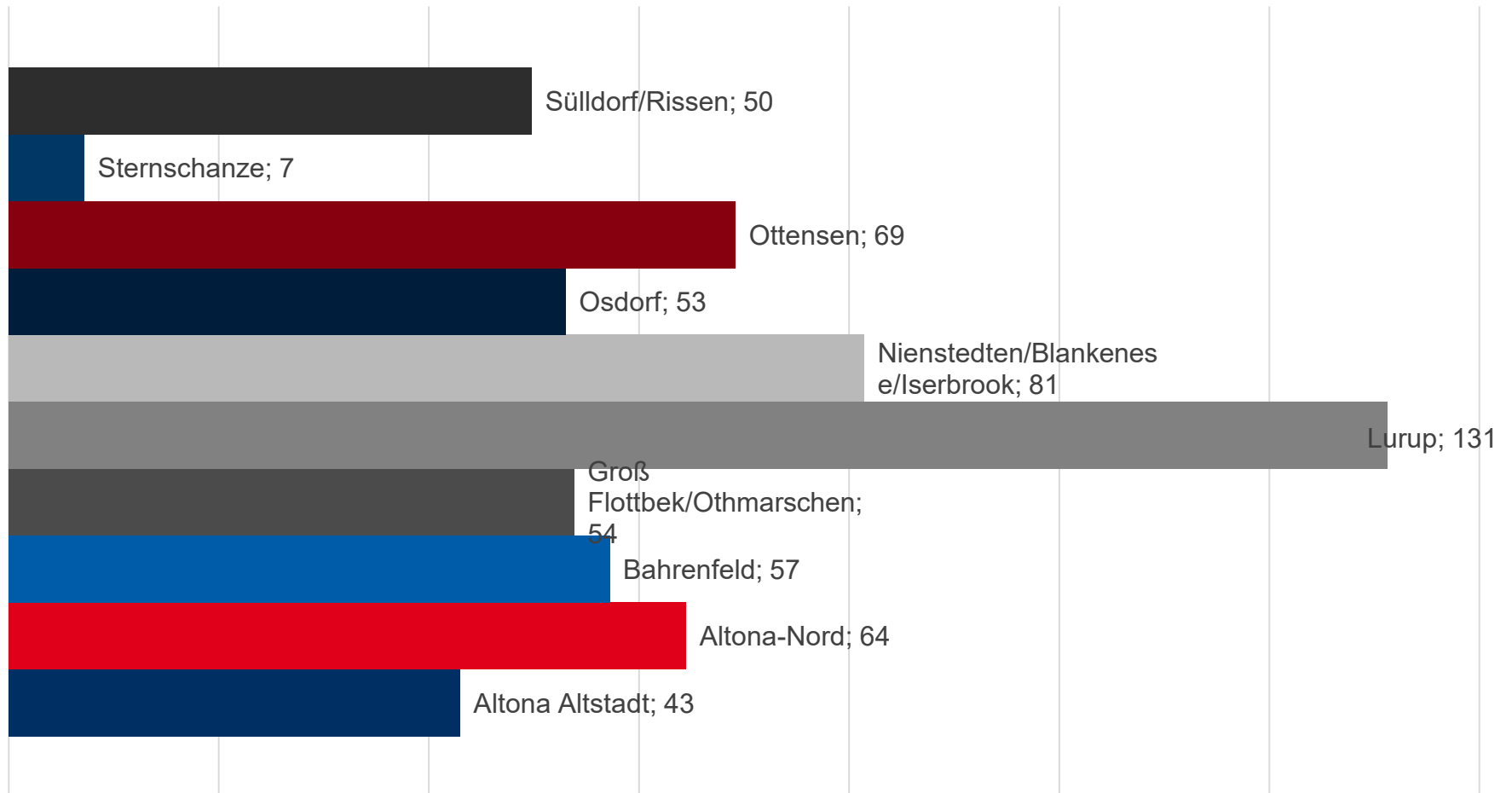


# LEISTUNGSDRUCK (GEWICHTET)





# MOBBING / AUSGRENZUNG / DISKRIMINIERUNG (GEWICHTET)



# Umrechnung in das Altonaer Modell

1. Das Budget von 43.080,00 € wird gleichmäßig auf fünf Kategorien verteilt
2. Pro Kategorie stehen somit 8.616,00 € zur Verfügung
3. Pro Kategorie werden die 8.616,00 € gemäß der prozentualen Anteile der Planungsräume verteilt

	Mobbing	Leistungsdruck	Drogen	Ängste	Armut
Altona Altstadt	43	42	64	32	50
Altona-Nord	64	73	132	57	87
Bahrenfeld	57	59	72	62	50
Groß Flottbek/Othmarschen	54	69	84	36	17
Lurup	131	133	219	119	146
Nienstedten/Blankenese /Iserbrook	81	108	108	81	32
Osdorf	53	60	79	60	59
Ottensen	69	83	92	57	37
Sternschanze	7	9	12	9	11
Sülldorf/Rissen	50	77	74	47	18
<b>gesamt</b>	<b>610</b>	<b>715</b>	<b>936</b>	<b>560</b>	<b>506</b>

	<b>Armut / Arbeitslosigkeit</b>	<b>Ängste</b>	<b>Drogen / Essstörungen</b>	<b>Leistungsdruck</b>	<b>Mobbing / Ausgrenzung / Diskriminierung</b>	<b>gesamt</b>
<b>Altona-Altstadt</b>	849,70 €	492,34 €	589,13 €	507,53 €	608,35 €	<b>3047,06 €</b>
<b>Altona-Nord</b>	1478,49 €	876,99 €	1215,08 €	882,14 €	905,46 €	<b>5358,15 €</b>
<b>Ottensen</b>	628,78 €	876,99 €	846,87 €	1002,98 €	976,20 €	<b>4331,82 €</b>
<b>Bahrenfeld</b>	849,70 €	953,91 €	662,77 €	712,96 €	806,42 €	<b>3985,78 €</b>
<b>Gr. Flottbek, Othmarschen</b>	288,90 €	553,89 €	773,23 €	833,81 €	763,98 €	<b>3213,80 €</b>
<b>Lurup</b>	2481,14 €	1830,90 €	2015,92 €	1607,19 €	1853,36 €	<b>9788,51 €</b>
<b>Osdorf</b>	1002,65 €	923,14 €	727,21 €	725,05 €	749,83 €	<b>4127,88 €</b>
<b>Nienst., Blank., Iserbr.</b>	543,81 €	1246,24 €	994,15 €	1305,09 €	1145,97 €	<b>5235,27 €</b>
<b>Sülldorf, Rissen</b>	305,89 €	723,13 €	681,18 €	930,48 €	707,39 €	<b>3348,07 €</b>
<b>Sternschanze</b>	186,93 €	138,47 €	110,46 €	108,76 €	99,03 €	<b>643,66 €</b>

# ALTONAER MODELL 2024

	<b>Sockel 2024</b> 4.200.300,00 €	<b>AM Additionste il</b> 64.620,00 €	<b>AM pol. Schw.</b> 43.080,00 € Vorschlag JA	<b>2024 Gesamt</b>	<b>2023</b>
<b>Altona-Altstadt</b>	602.136,30 €	7.304,09 €	3047,06 €	612.487,45 €	593.817,09 €
<b>Altona-Nord</b>	453.850,67 €	5.747,93 €	5358,15 €	464.956,75 €	447.580,20 €
<b>Ottensen</b>	415.310,60 €	5.705,16 €	4331,82 €	425.347,58 €	409.572,60 €
<b>Bahrenfeld</b>	579.736,70 €	6.928,99 €	3985,78 €	590.651,47 €	571.726,97 €
<b>Gr. Flottbek, Othmarschen</b>	166.851,62 €	4.259,24 €	3213,80 €	174.324,66 €	164.546,37 €
<b>Lurup</b>	651.660,51 €	12.966,28 €	9788,51 €	674.415,30 €	642.657,07 €
<b>Osdorf</b>	560.292,42 €	10.091,43 €	4127,88 €	574.511,73 €	552.551,33 €
<b>Nienst., Blank., Iserbr.</b>	206.157,59 €	4.774,28 €	5235,27 €	216.167,14 €	203.309,28 €
<b>Sülldorf, Rissen</b>	127.226,31 €	5.103,00 €	3348,07 €	135.677,38 €	125.468,53 €
<b>Sternschanze</b>	437.077,29 €	1.739,60 €	643,66 €	439.460,55 €	431.038,56 €

# PETITUM

**Der Jugendhilfeausschuss wird um Zustimmung gebeten.**

Vielen Dank für Ihre Aufmerksamkeit!