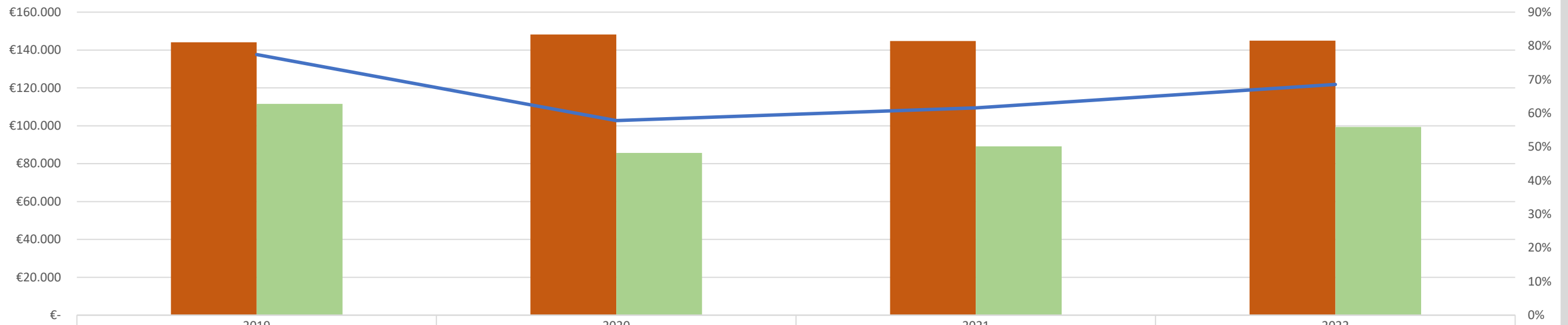
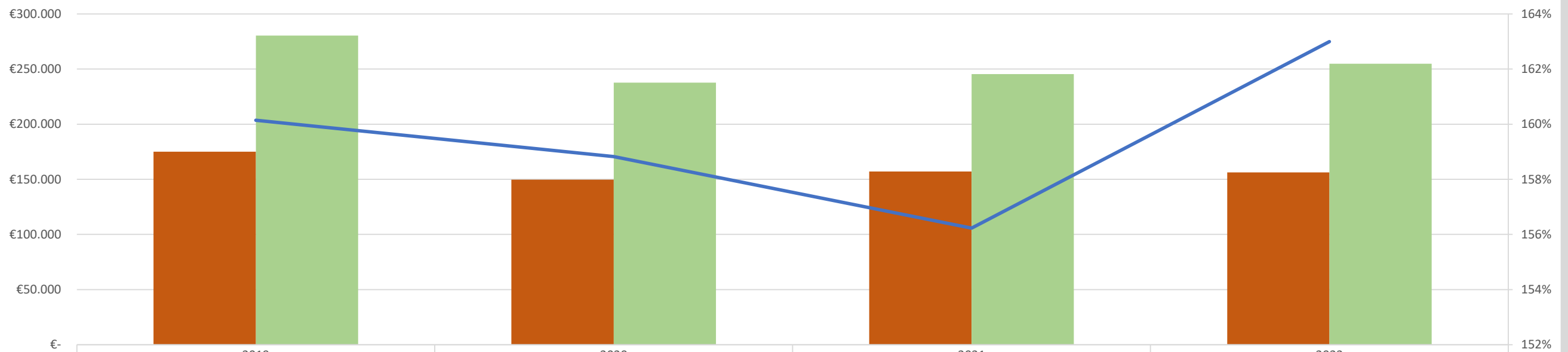


Wirtschaftlichkeit Berta-Kröger-Platz



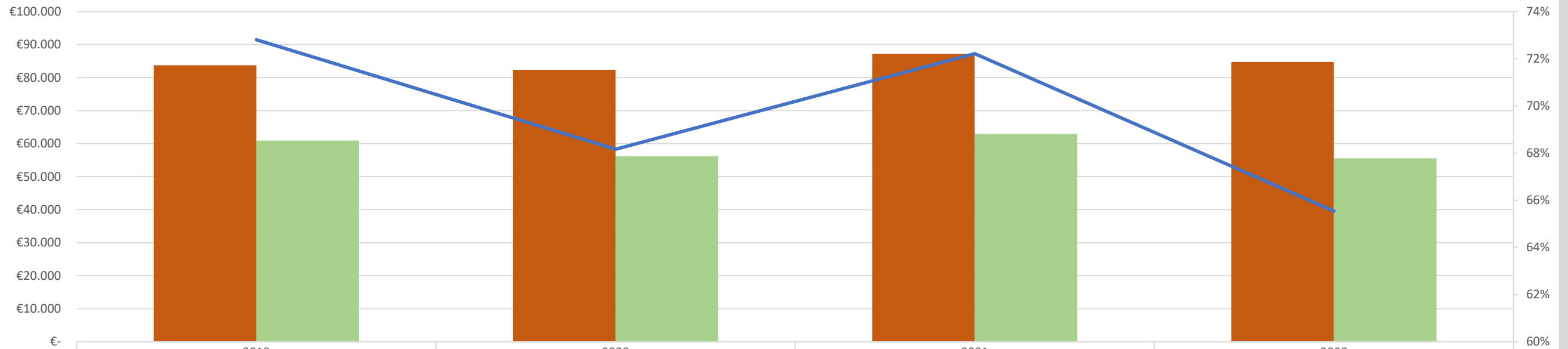
	2019	2020	2021	2022
Summe Kosten	144.122,04 €	148.212,22 €	144.732,01 €	144.965,48 €
Summe Einnahmen	111.557,07 €	85.660,28 €	89.130,63 €	99.350,24 €
Kostendeckung Gesamt	77%	58%	62%	69%

Wirtschaftlichkeit Billstedt



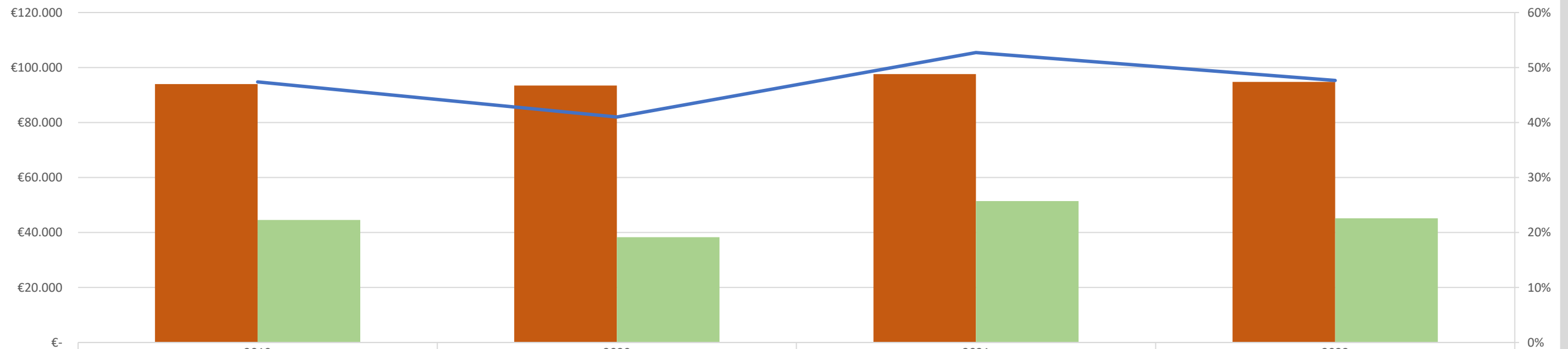
	2019	2020	2021	2022
Summe Kosten	175.044,61 €	149.624,27 €	157.137,62 €	156.325,62 €
Summe Einnahmen	280.320,51 €	237.644,49 €	245.496,13 €	254.805,00 €
Kostendeckung Gesamt	160%	159%	156%	163%

Wirtschaftlichkeit Großneumarkt



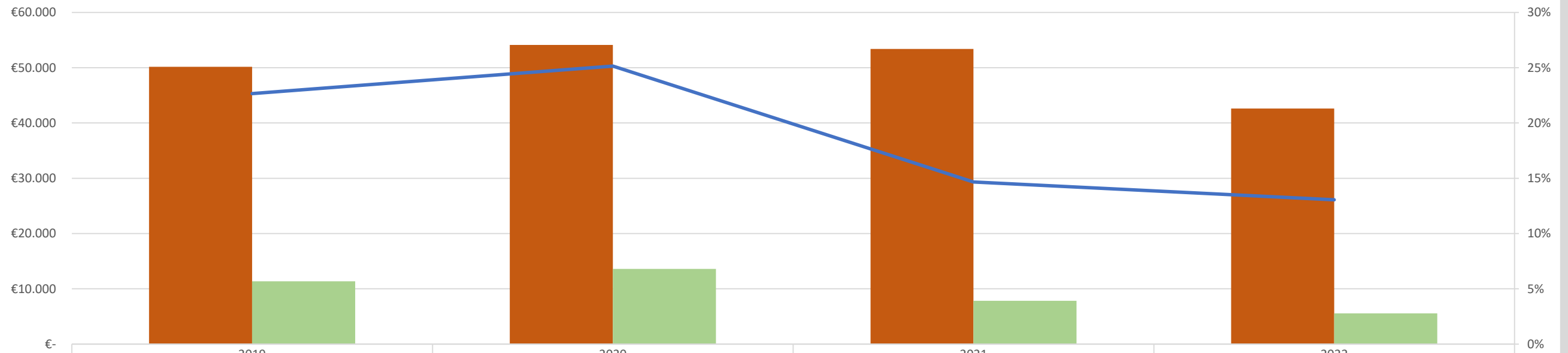
Summe Kosten	83.749,29 €	82.397,67 €	87.201,52 €	84.754,65 €
Summe Einnahmen	60.976,49 €	56.167,11 €	62.972,48 €	55.550,03 €
Kostendeckung Gesamt	73%	68%	72%	66%

Wirtschaftlichkeit Hamm



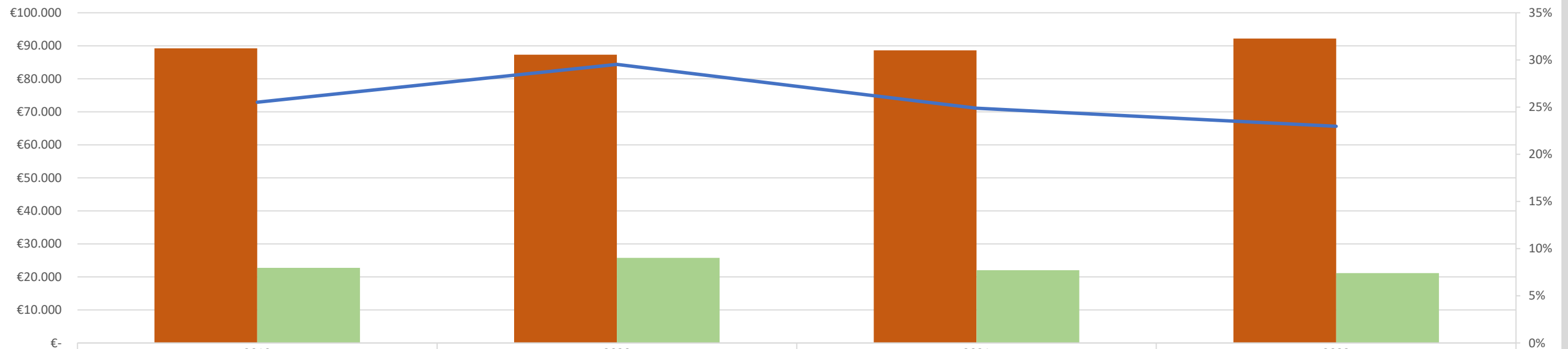
Summe Kosten	94.007,72 €	93.458,10 €	97.604,04 €	94.756,29 €
Summe Einnahmen	44.555,56 €	38.321,32 €	51.456,87 €	45.154,19 €
Kostendeckung Gesamt	47%	41%	53%	48%

Wirtschaftlichkeit Horn



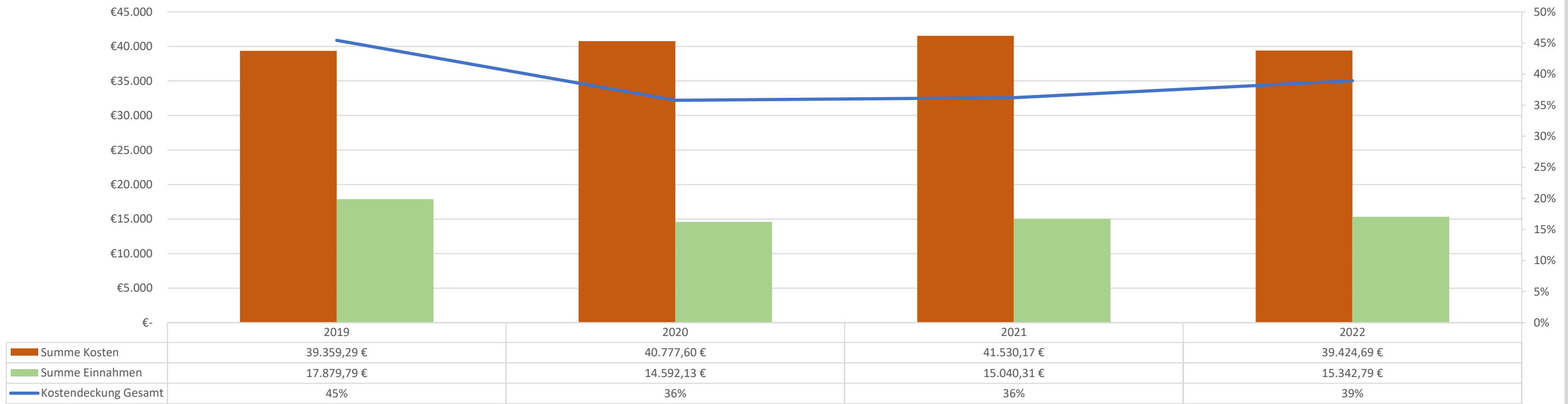
	2019	2020	2021	2022
Summe Kosten	50.175,58 €	54.129,12 €	53.404,44 €	42.626,51 €
Summe Einnahmen	11.370,87 €	13.613,61 €	7.836,85 €	5.565,38 €
Kostendeckung Gesamt	23%	25%	15%	13%

Wirtschaftlichkeit Rothenburgsort

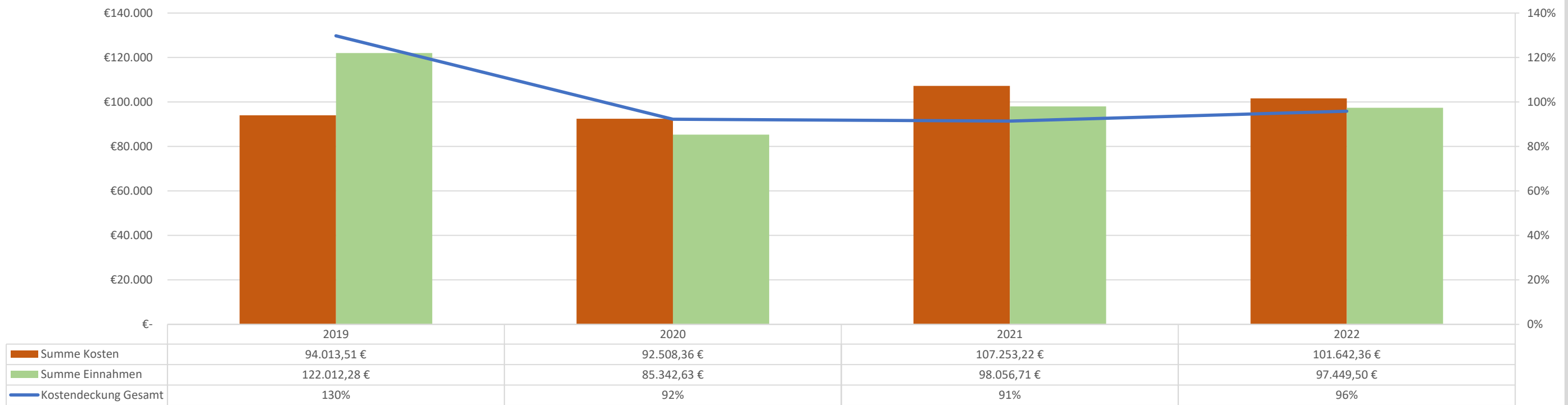


	2019	2020	2021	2022
Summe Kosten	89.226,51 €	87.314,53 €	88.651,62 €	92.202,53 €
Summe Einnahmen	22.763,17 €	25.784,08 €	22.055,26 €	21.176,94 €
Kostendeckung Gesamt	26%	30%	25%	23%

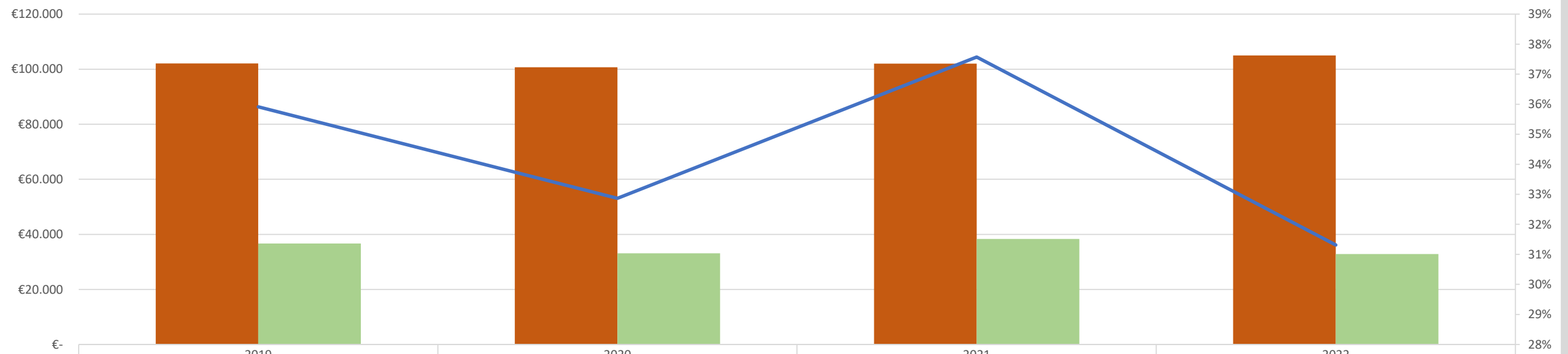
Wirtschaftlichkeit St. Georg



Wirtschaftlichkeit Stübenplatz



Wirtschaftlichkeit Finkenwerder



	2019	2020	2021	2022
Summe Kosten	102.051,93 €	100.676,92 €	102.013,32 €	104.999,08 €
Summe Einnahmen	36.652,67 €	33.089,49 €	38.327,41 €	32.878,61 €
Kostendeckung Gesamt	36%	33%	38%	31%