



Verkehrsbetriebe Hamburg-Holstein GmbH · Curslackner Neuer Deich 37 · 21029 Hamburg

Freie und Hansestadt Hamburg
Behörde für Wirtschaft, Verkehr und
Innovation
Rechtsamt / Verkehrsgewerbeaufsicht

Alter Steinweg 4
20459 Hamburg

Verkehrsbetriebe Hamburg-Holstein GmbH
Ansprechpartner:
Rüdiger Neuwirth
Curslackner Neuer Deich 37 · 21029 Hamburg

Tel 040 72594-177
Fax 040 72594-220
ruediger.neuwirth@vhhbus.de
www.vhhbus.de

Datum: 01.10.2019

Linienverkehr mit Kraftfahrzeugen nach § 42 PBefG:

Buslinie 321 Schule Mittlerer Landweg – S Mittlerer Landweg – Allermöher Deich – S Nettelburg

(Genehmigungsurkunde der FHH)

hier: Änderung der Genehmigung

mit dem Ziel einer angebotsorientierten Ausweitung im Rahmen der Angebotsoffensive II ist vorgesehen, die Buslinie 321 von Allermöhe nicht mehr nach Nettelburg, sondern ab der Haltestelle Oberer Landweg (Eisenbahnbrücke) auf dem Linienweg der Buslinie 221 bis nach Bf. Bergedorf zu führen. Einzelne Kurzfahrten von / nach Bf. Bergedorf enden / beginnen S Nettelburg.

Da diese Linie umlauftechnisch an S Mittlerer Landweg mit der Buslinie 221 verbunden werden soll, entfällt für die Buslinie 321 die Bedienung der Haltestelle Schule Mittlerer Landweg. Diese Aufgabe übernimmt die Buslinie 221.

Im Einzelnen wird in Abstimmung mit der HVV Hamburger
Verkehrsverbund GmbH beantragt:

- **Genehmigung zur Linienwegserweiterung der Buslinie
321 ab Oberer Landweg (Eisenbahnbrücke) wie vor
beschrieben bis Bf. Bergedorf mit Wirkung ab dem
Jahresfahrplan 2020 (erster Fahrplan-Betriebstag
15.12.2019)**

Geschäftsführung:
Toralf Müller
Aufsichtsratsvorsitzender:
Staatsrat Andreas Rieckhof
Sitz der Gesellschaft: Hamburg
Steuernummer: 27/277/00857
Amtsgericht Hamburg HRB 138378

Bankverbindung:
Hamburg Commercial Bank AG
Kto.-Nr. 144 493 000 · BLZ 210 500 00
UST-IdNr.: DE 118 509 856
BIC/SWIFT: HSHNDE33XXX

- **Einbeziehung der auf dem neuen Linienabschnitt bereits vorhandenen Haltestellen „Billwiese“, „Stadtteilschule Bergedorf“, „Ruselerweg“ und „Bf. Bergedorf“ in das Bedienungsangebot unserer Buslinie 321 mit Wirkung ab dem Jahresfahrplan 2020 (erster Fahrplan-Betriebstag 15.12.2019)**
- **Zustimmung zur Verkürzung des Linienwegs unserer Buslinie 321 um den Abschnitt S Mittlerer Landweg – Schule Mittlerer Landweg mit Wirkung ab dem Jahresfahrplan 2020 (erster Fahrplan-Betriebstag 15.12.2019)**
- **Entbindung von der Betriebspflicht hinsichtlich der Haltestelle „Schule Mittlerer Landweg“ nur für die Buslinie 321 mit Wirkung ab dem Jahresfahrplan 2020 (erster Fahrplan-Betriebstag 15.12.2019)**
- **Zustimmung zu dem diesem Antrag in der Anlage beiliegenden, ab dem 15.12.2019 geltenden Fahrplans**

Ein entsprechend aktualisiertes Haltestellenverzeichnis lege ich diesem Antrag ebenso in der Anlage bei wie eine aktualisierte Linienverlaufsskizze und einen Abdruck des ab dem 15.12.2019 geltenden Fahrplans.

Wir bitten um Zustimmung.

Mit freundlichen Grüßen

Verkehrsbetriebe Hamburg-Holstein GmbH
Recht / Vertragsmanagement

(Neuwirth)

Anlagen

Linie 321

S Mittlerer Landweg – S Nettelburg / Bf. Bergedorf

(Anlage zur Genehmigungsurkunde)

Haltestellenverzeichnis:

- (1) S Mittlerer Landweg
 - (2) Rungedamm (Ost)
 - (3) Mittlerer Landweg (Süd)
 - (4) Moorfleeter Deich (Ost)
 - (5) Pumpwerk Allermöhe
 - (6) Allermöher Deich 75
 - (7) Allermöher Kirche
 - (8) Allermöher Deich 187
 - (9) See Hinterm Horn
 - (10) Allermöher Werftstegel
 - (11) Nettelburger Landweg (Süd)
 - (12) BAB-Auffahrt Nettelburg
 - (13) Oberer Landweg (Eisenbahnbrücke)
 - (14) S Nettelburg
 - (15) Billwiese**
 - (16) Stadtteilschule Bergedorf**
 - (17) Ruselerweg**
 - (18) Bf. Bergedorf**
-

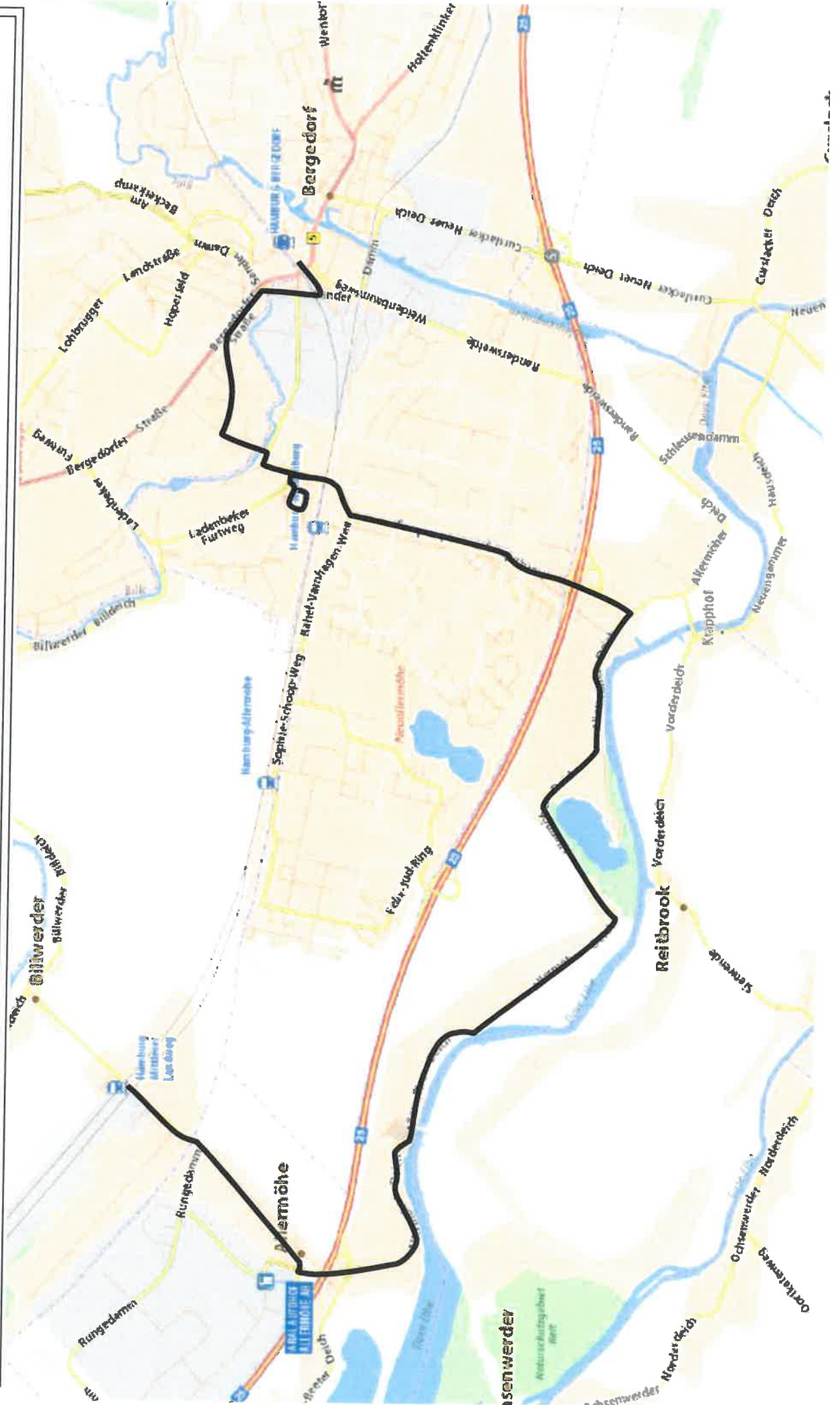
LINIENVERLAUFSKIZZE

Buslinie 321 S Mittlerer Landweg – Allermöher Deich – S Nettelburg – Bf. Bergedorf

(Anlage zur Genehmigungsurkunde)
(ohne Maßstab)

Stand: 15.12.2019



R/VM-RN








Haltestellen	Hinweise	montags - freitags																			sonnabends										
		ab	6.11	7.01	7.51	8.11	9.11	10.11	11.11	12.11	13.11	14.11	15.11	16.11	17.11	18.11	19.11	20.11	21.11	8.11	9.11	10.11	11.11	12.11	13.11	14.11	15.11	16.11	17.11	18.11	19.11
⊗ Mittlerer Landweg	ab	6.11	7.01	7.51	8.11	9.11	10.11	11.11	12.11	13.11	14.11	15.11	16.11	17.11	18.11	19.11	20.11	21.11	8.11	9.11	10.11	11.11	12.11	13.11	14.11	15.11	16.11	17.11	18.11	19.11	
Rungedamm (Ost)		6.12	7.02	7.52	8.12	9.12	10.12	11.12	12.12	13.12	14.12	15.12	16.12	17.12	18.12	19.12	20.12	21.12	8.12	9.12	10.12	11.12	12.12	13.12	14.12	15.12	16.12	17.12	18.12	19.12	
Mittlerer Landweg (Süd)		6.13	7.03	7.53	8.13	9.13	10.13	11.13	12.13	13.13	14.13	15.13	16.13	17.13	18.13	19.13	20.13	21.13	8.13	9.13	10.13	11.13	12.13	13.13	14.13	15.13	16.13	17.13	18.13	19.13	
Moorfleeter Deich (Ost)		6.14	7.04	7.54	8.14	9.14	10.14	11.14	12.14	13.14	14.14	15.14	16.14	17.14	18.14	19.14	20.14	21.14	8.14	9.14	10.14	11.14	12.14	13.14	14.14	15.14	16.14	17.14	18.14	19.14	
Pumpwerk Allermöhe		6.15	7.05	7.55	8.15	9.15	10.15	11.15	12.15	13.15	14.15	15.15	16.15	17.15	18.15	19.15	20.15	21.15	8.15	9.15	10.15	11.15	12.15	13.15	14.15	15.15	16.15	17.15	18.15	19.15	
Allermöher Deich 75		6.16	7.06	7.56	8.16	9.16	10.16	11.16	12.16	13.16	14.16	15.16	16.16	17.16	18.16	19.16	20.16	21.16	8.16	9.16	10.16	11.16	12.16	13.16	14.16	15.16	16.16	17.16	18.16	19.16	
Allermöher Kirche		6.18	7.08	7.58	8.18	9.18	10.18	11.18	12.18	13.18	14.18	15.18	16.18	17.18	18.18	19.18	20.18	21.18	8.17	9.17	10.17	11.17	12.17	13.17	14.17	15.17	16.17	17.17	18.17	19.17	
Allermöher Deich 187		6.20	7.10	8.00	8.20	9.20	10.20	11.20	12.20	13.20	14.20	15.20	16.20	17.20	18.20	19.20	20.18	21.18	8.18	9.18	10.20	11.20	12.20	13.20	14.20	15.18	16.18	17.18	18.18	19.18	
See Hintern Horn		6.22	7.12	8.02	8.22	9.22	10.22	11.22	12.22	13.22	14.22	15.22	16.22	17.22	18.22	19.22	20.20	21.20	8.20	9.20	10.22	11.22	12.22	13.22	14.22	15.20	16.20	17.20	18.20	19.20	
Allermöher Werftstegel		6.24	7.14	8.04	8.24	9.24	10.24	11.24	12.24	13.24	14.24	15.24	16.24	17.24	18.24	19.24	20.22	21.22	8.22	9.22	10.24	11.24	12.24	13.24	14.24	15.22	16.22	17.22	18.22	19.22	
Nettelburger Landweg (Süd)		6.24	7.14	8.04	8.24	9.24	10.24	11.24	12.24	13.24	14.24	15.24	16.24	17.24	18.24	19.24	20.22	21.22	8.22	9.22	10.24	11.24	12.24	13.24	14.24	15.22	16.22	17.22	18.22	19.22	
BAB-Auffahrt Nettelburg		6.25	7.15	8.05	8.25	9.25	10.25	11.25	12.25	13.25	14.25	15.25	16.25	17.25	18.25	19.25	20.23	21.23	8.23	9.23	10.25	11.25	12.25	13.25	14.25	15.23	16.23	17.23	18.23	19.23	
Oberer Landweg (Eisenbahnbrücke)		6.28	7.18	8.08	8.28	9.28	10.28	11.28	12.28	13.28	14.28	15.28	16.28	17.28	18.28	19.28	20.26	21.26	8.26	9.26	10.28	11.28	12.28	13.28	14.28	15.26	16.26	17.26	18.26	19.26	
⊗ Nettelburg				6.47																											
Billwiese		6.30	6.50	7.20	8.10	8.30	9.30	10.30	11.30	12.30	13.30	14.30	15.30	16.30	17.30	18.30	19.30	20.27	21.27	8.27	9.27	10.30	11.30	12.30	13.30	14.30	15.27	16.27	17.27	18.27	19.27
Stadtteilschule Bergedorf		6.31	6.51	7.21	8.11	8.31	9.31	10.31	11.31	12.31	13.31	14.31	15.31	16.31	17.31	18.31	19.31	20.28	21.28	8.28	9.28	10.31	11.31	12.31	13.31	14.31	15.28	16.28	17.28	18.28	19.28
Ruselerweg		6.32	6.52	7.22	8.12	8.32	9.32	10.32	11.32	12.32	13.32	14.32	15.32	16.32	17.32	18.32	19.32	20.29	21.29	8.29	9.29	10.32	11.32	12.32	13.32	14.32	15.29	16.29	17.29	18.29	19.29
Bf. Bergedorf		6.38	6.58	7.28	8.18	8.38	9.38	10.38	11.38	12.38	13.38	14.38	15.38	16.38	17.38	18.38	19.38	20.34	21.34	8.34	9.34	10.38	11.38	12.38	13.38	14.38	15.34	16.34	17.34	18.34	19.34

Haltestellen	Hinweise	sonna								sonntags																				
		ab	20.11	21.11	8.51	10.51	12.51	14.51	16.51	18.51	20.51	20.12	21.12	8.52	10.52	12.52	14.52	16.52	18.52	20.52										
⊗ Mittlerer Landweg	ab	20.11	21.11	8.51	10.51	12.51	14.51	16.51	18.51	20.51	20.12	21.12	8.52	10.52	12.52	14.52	16.52	18.52	20.52											
Rungedamm (Ost)		20.12	21.12	8.52	10.52	12.52	14.52	16.52	18.52	20.52	20.13	21.13	8.53	10.53	12.53	14.53	16.53	18.53	20.53											
Mittlerer Landweg (Süd)		20.13	21.13	8.53	10.53	12.53	14.53	16.53	18.53	20.53	20.14	21.14	8.54	10.54	12.54	14.54	16.54	18.54	20.54											
Moorfleeter Deich (Ost)		20.14	21.14	8.54	10.54	12.54	14.54	16.54	18.54	20.54	20.15	21.15	8.55	10.55	12.55	14.55	16.55	18.55	20.55											
Pumpwerk Allermöhe		20.15	21.15	8.55	10.55	12.55	14.55	16.55	18.55	20.55	20.16	21.16	8.56	10.56	12.56	14.56	16.56	18.56	20.56											
Allermöher Deich 75		20.16	21.16	8.56	10.56	12.56	14.56	16.56	18.56	20.56	20.17	21.17	8.57	10.57	12.57	14.57	16.57	18.57	20.57											
Allermöher Kirche		20.17	21.17	8.57	10.57	12.57	14.57	16.57	18.57	20.57	20.18	21.18	8.58	10.58	12.58	14.58	16.58	18.58	20.58											
Allermöher Deich 187		20.18	21.18	8.58	10.58	12.58	14.58	16.58	18.58	20.58	20.20	21.20	9.00	11.00	13.00	15.00	17.00	19.00	21.00											
See Hintern Horn		20.20	21.20	9.00	11.00	13.00	15.00	17.00	19.00	21.00	20.22	21.22	9.02	11.02	13.02	15.02	17.02	19.02	21.02											
Allermöher Werftstegel		20.22	21.22	9.02	11.02	13.02	15.02	17.02	19.02	21.02	20.22	21.22	9.02	11.02	13.02	15.02	17.02	19.02	21.02											
Nettelburger Landweg (Süd)		20.22	21.22	9.02	11.02	13.02	15.02	17.02	19.02	21.02	20.23	21.23	9.03	11.03	13.03	15.03	17.03	19.03	21.03											
BAB-Auffahrt Nettelburg		20.23	21.23	9.03	11.03	13.03	15.03	17.03	19.03	21.03	20.26	21.26	9.06	11.06	13.06	15.06	17.06	19.06	21.06											
Oberer Landweg (Eisenbahnbrücke)		20.26	21.26	9.06	11.06	13.06	15.06	17.06	19.06	21.06																				
⊗ Nettelburg					10.05	12.05	14.05	16.05	18.05	20.05																				
Billwiese		20.27	21.27	9.07	10.07	12.07	13.07	14.07	15.07	16.07	17.07	18.07	19.07	20.07	21.07															
Stadtteilschule Bergedorf		20.28	21.28	9.08	10.08	11.08	12.08	13.08	14.08	15.08	16.08	17.08	18.08	19.08	20.08	21.08														
Ruselerweg		20.29	21.29	9.09	10.09	11.09	12.09	13.09	14.09	15.09	16.09	17.09	18.09	19.09	20.09	21.09														
Bf. Bergedorf		20.34	21.34	9.14	10.14	11.14	12.14	13.14	14.14	15.14	16.14	17.14	18.14	19.14	20.14	21.14														

Ⓜ = fährt an Schultagen in Hamburg
Auf dieser Linie können Sie täglich nach 19 Uhr und sonntags ganztägig bis Oberer Landweg, Eisenbahnbrücke auch zwischen den Haltestellen aussteigen.

Haltestellen	Hinweise	montags - freitags																	sonnabends																	
		ab	1	2	3	4	5	6	7	8	9	10	11	12	13	14	15	16	17	18	19	20	21													
Bf. Bergedorf	ab	6.25	7.25	8.25	9.25	10.25	11.25	12.25	12.45	13.25	14.25	14.45	15.25	16.25	17.25	18.25	19.26	20.56	8.26	9.25	10.25	11.25	12.25	13.25	14.25	15.26	16.26	17.26	18.26	19.26	20.56					
Ruselerweg		6.29	7.29	8.29	9.29	10.29	11.29	12.29	12.49	13.29	14.29	14.49	15.29	16.29	17.29	18.29	19.30	21.00	8.30	9.29	10.29	11.29	12.29	13.29	14.29	15.30	16.30	17.30	18.30	19.30	21.00					
Stadteilschule Bergedorf		6.30	7.30	8.30	9.30	10.30	11.30	12.30	12.50	13.30	14.30	14.50	15.30	16.30	17.30	18.30	19.31	21.01	8.31	9.30	10.30	11.30	12.30	13.30	14.30	15.31	16.31	17.31	18.31	19.31	21.01					
Billwiese		6.31	7.31	8.31	9.31	10.31	11.31	12.31	12.51	13.31	14.31	14.51	15.31	16.31	17.31	18.31	19.32	21.02	8.32	9.31	10.31	11.31	12.31	13.31	14.31	15.32	16.32	17.32	18.32	19.32	21.02					
 Nettelburg																																				
Oberer Landweg (Eisenbahnbrücke)		6.33	7.33	8.33	9.33	10.33	11.33	12.33	12.53	13.33	14.33	14.53	15.33	16.33	17.33	18.33	19.34	21.04	8.34	9.33	10.33	11.33	12.33	13.33	14.33	15.34	16.34	17.34	18.34	19.34	21.04					
BAB-Auffahrt Nettelburg		6.35	7.35	8.35	9.35	10.35	11.35	12.35	12.55	13.35	14.35	14.55	15.35	16.35	17.35	18.35	19.36	21.06	8.36	9.35	10.35	11.35	12.35	13.35	14.35	15.36	16.36	17.36	18.36	19.36	21.06					
Nettelburger Landweg (Süd)		6.36	7.36	8.36	9.36	10.36	11.36	12.36	12.56	13.36	14.36	14.56	15.36	16.36	17.36	18.36	19.37	21.07	8.37	9.36	10.36	11.36	12.36	13.36	14.36	15.37	16.37	17.37	18.37	19.37	21.07					
Allermöher Werftstege		6.37	7.37	8.37	9.37	10.37	11.37	12.37	12.57	13.37	14.37	14.57	15.37	16.37	17.37	18.37	19.37	21.07	8.37	9.37	10.37	11.37	12.37	13.37	14.37	15.37	16.37	17.37	18.37	19.37	21.07					
See Hintern Horn		6.39	7.39	8.39	9.39	10.39	11.39	12.39	12.59	13.39	14.39	14.59	15.39	16.39	17.39	18.39	19.39	21.09	8.39	9.39	10.39	11.39	12.39	13.39	14.39	15.39	16.39	17.39	18.39	19.39	21.09					
Allermöher Deich 187		6.41	7.41	8.41	9.41	10.41	11.41	12.41	13.01	13.41	14.41	15.01	15.41	16.41	17.41	18.41	19.41	21.11	8.41	9.41	10.41	11.41	12.41	13.41	14.41	15.41	16.41	17.41	18.41	19.41	21.11					
Allermöher Kirche		6.43	7.43	8.43	9.43	10.43	11.43	12.43	13.03	13.43	14.43	15.03	15.43	16.43	17.43	18.43	19.43	21.13	8.43	9.43	10.43	11.43	12.43	13.43	14.43	15.43	16.43	17.43	18.43	19.43	21.13					
Allermöher Deich 75		6.44	7.44	8.44	9.44	10.44	11.44	12.44	13.04	13.44	14.44	15.04	15.44	16.44	17.44	18.44	19.44	21.14	8.44	9.44	10.44	11.44	12.44	13.44	14.44	15.44	16.44	17.44	18.44	19.44	21.14					
Pumpwerk Allermöhe		6.45	7.45	8.45	9.45	10.45	11.45	12.45	13.05	13.45	14.45	15.05	15.45	16.45	17.45	18.45	19.45	21.15	8.45	9.45	10.45	11.45	12.45	13.45	14.45	15.45	16.45	17.45	18.45	19.45	21.15					
Moorfleeter Deich (Ost)		6.46	7.46	8.46	9.46	10.46	11.46	12.46	13.06	13.46	14.46	15.06	15.46	16.46	17.46	18.46	19.46	21.16	8.46	9.46	10.46	11.46	12.46	13.46	14.46	15.46	16.46	17.46	18.46	19.46	21.16					
Mittlerer Landweg (Süd)		6.47	7.47	8.47	9.47	10.47	11.47	12.47	13.07	13.47	14.47		15.47	16.47	17.47	18.47	19.47	21.17	8.47	9.47	10.47	11.47	12.47	13.47	14.47	15.47	16.47	17.47	18.47	19.47	21.17					
Runqedamm (Ost)		6.48	7.48	8.48	9.48	10.48	11.48	12.48	13.08	13.48	14.48		15.48	16.48	17.48	18.48	19.48	21.18	8.48	9.48	10.48	11.48	12.48	13.48	14.48	15.48	16.48	17.48	18.48	19.48	21.18					
 Mittlerer Landweg		6.50	7.50	8.50	9.50	10.50	11.50	12.50	13.10	13.50	14.50		15.50	16.50	17.50	18.50	19.50	21.20	8.50	9.50	10.50	11.50	12.50	13.50	14.50	15.50	16.50	17.50	18.50	19.50	21.20					

Haltestellen		sonntags												
	ab	1	2	3	4	5	6	7	8	9	10	11		
Bf. Bergedorf	ab	8.56	9.56	10.56	11.56	12.56	13.56	14.56	15.56	16.56	17.56	18.56	19.56	20.56
Ruselerweg		9.00	10.00	11.00	12.00	13.00	14.00	15.00	16.00	17.00	18.00	19.00	20.00	21.00
Stadteilschule Bergedorf		9.01	10.01	11.01	12.01	13.01	14.01	15.01	16.01	17.01	18.01	19.01	20.01	21.01
Billwiese		9.02	10.02	11.02	12.02	13.02	14.02	15.02	16.02	17.02	18.02	19.02	20.02	21.02
 Nettelburg			10.04		12.04		14.04		16.04		18.04		20.04	
Oberer Landweg (Eisenbahnbrücke)		9.04		11.04		13.04		15.04		17.04		19.04		21.04
BAB-Auffahrt Nettelburg		9.06		11.06		13.06		15.06		17.06		19.06		21.06
Nettelburger Landweg (Süd)		9.07		11.07		13.07		15.07		17.07		19.07		21.07
Allermöher Werftstege		9.07		11.07		13.07		15.07		17.07		19.07		21.07
See Hintern Horn		9.09		11.09		13.09		15.09		17.09		19.09		21.09
Allermöher Deich 187		9.11		11.11		13.11		15.11		17.11		19.11		21.11
Allermöher Kirche		9.13		11.13		13.13		15.13		17.13		19.13		21.13
Allermöher Deich 75		9.14		11.14		13.14		15.14		17.14		19.14		21.14
Pumpwerk Allermöhe		9.15		11.15		13.15		15.15		17.15		19.15		21.15
Moorfleeter Deich (Ost)		9.16		11.16		13.16		15.16		17.16		19.16		21.16
Mittlerer Landweg (Süd)		9.17		11.17		13.17		15.17		17.17		19.17		21.17
Runqedamm (Ost)		9.18		11.18		13.18		15.18		17.18		19.18		21.18
 Mittlerer Landweg		9.20		11.20		13.20		15.20		17.20		19.20		21.20

   = fährt an Schultagen in Hamburg
Auf dieser Linie können Sie täglich nach 19 Uhr und sonntags ganztägig ab Oberer Landweg, Eisenbahnbrücke auch zwischen den Haltestellen aussteigen.