

Bezirksamt Altona - Fachamt Jugend- und Familienhilfe

**Auswertung Hilfen zur Erziehung (HzE) und Zusammenfassung
vorgenommener Inobhutnahmen**

4. Quartal 2019

Jugendhilfeausschuss 04.03.2020

INHALTSVERZEICHNIS

	Seite
1. Hilfen zur Erziehung - Entwicklung der Monatsdurchschnittsfälle.....	4
1.1 Sozialpädagogische Familienhilfe nach § 31 SGB VIII	4
1.2 Gemeinsame Wohnformen für Mütter / Väter und ihre Kinder nach § 19 SGB VIII ¹	5
1.3 Erziehungsbeistand, Betreuungshelfer (Fachleistungsstunden) nach § 30 SGB VIII - ohne UMA.....	6
1.4 Erziehungsbeistand, Betreuungshelfer (Fachleistungsstunden) nach § 30 SGB VIII – UMA.....	7
1.5 Ambulant Betreutes Wohnen nach § 30 SGB VIII - ohne UMA.....	8
1.6 Ambulant Betreutes Wohnen nach § 30 SGB VIII – UMA.....	9
1.7 Heimerziehung, sonstige betreute Wohnform nach § 34 SGB VIII - ohne UMA.....	10
1.8 Heimerziehung, sonstige betreute Wohnform nach § 34 SGB VIII – UMA.....	11
1.9 Intensive sozialpädagogische Einzelbetreuung nach § 35 SGB VIII - ohne UMA.....	12
1.10 Intensive sozialpädagogische Einzelbetreuung nach § 35 SGB VIII – UMA.....	13
1.11 Vollzeitpflege nach § 33 SGB VIII.....	14

¹ Neu mit aufgenommen

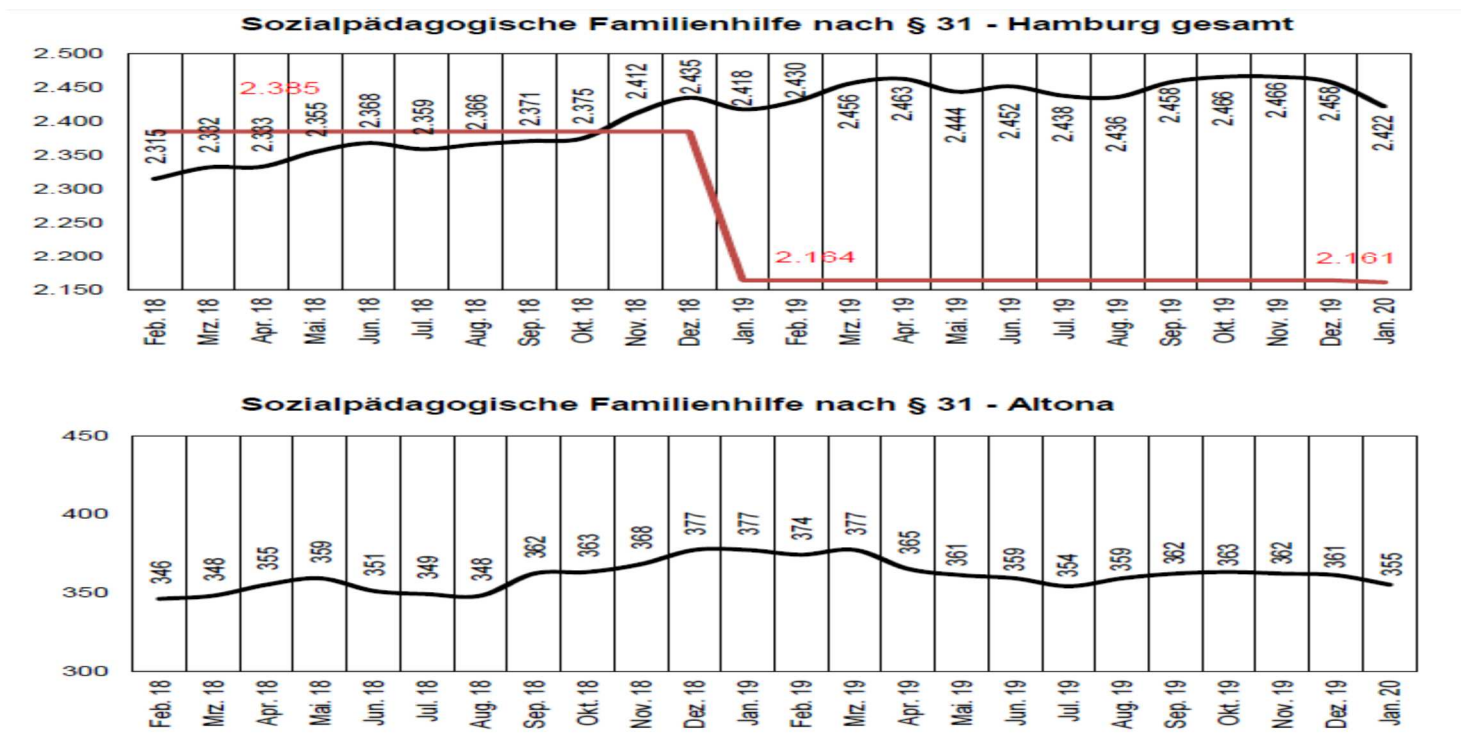
2. Inobhutnahmen nach § 42 SGB VIII in den Altersgruppen 0 bis unter 2, 2 bis unter 6 sowie 6 bis 14 Jahre.....15

3. Ausgaben für Hilfen zur Erziehung.....16

3.1 Aggregiert.....	16
3.2 Detailliert.....	17
3.2.1 Ambulante Hilfen	17
3.2.2 Ambulante Hilfen nach Monaten.....	18
3.2.3 Stationäre Hilfen.....	19
3.2.4 Stationäre Hilfen nach Monaten.....	20

1. Hilfen zur Erziehung - Entwicklung der Monatsdurchschnittsfälle^{2,3,4}

1.1 Sozialpädagogische Familienhilfe nach § 31 SGB VIII



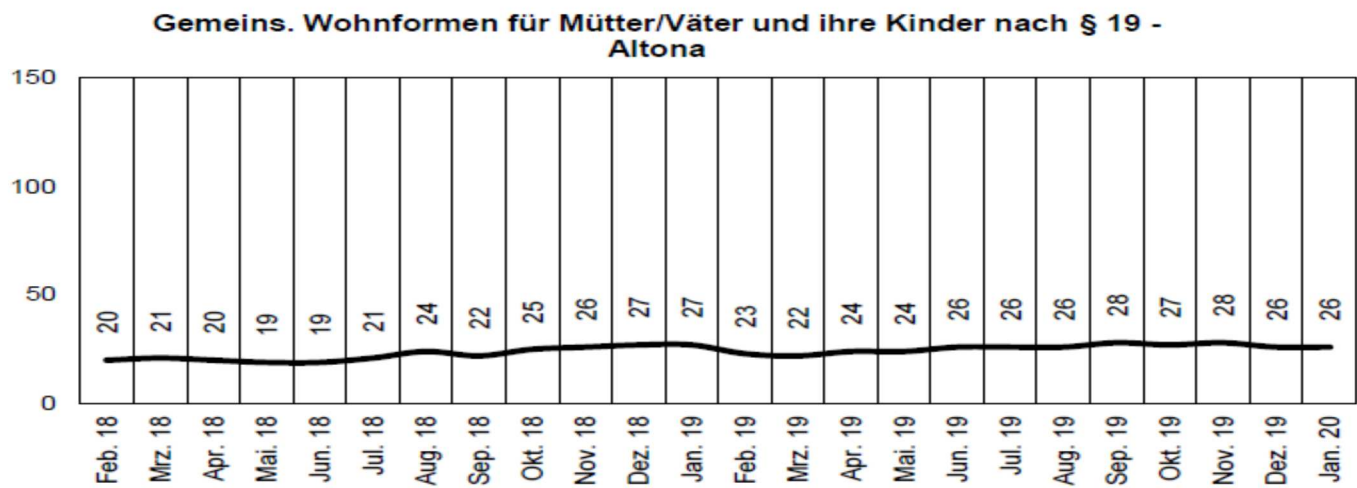
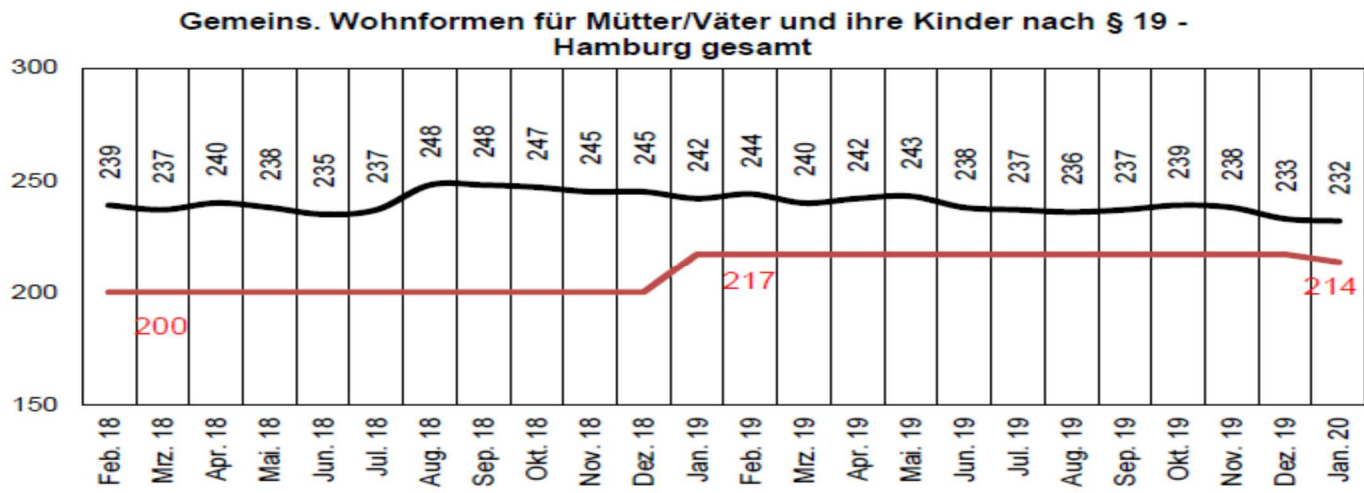
² Stand: 27.02.2020.

³ Erstmeldung: die Erhebung erfolgt regelhaft zur Mitte des auf den Berichtsmonat folgenden Monats.

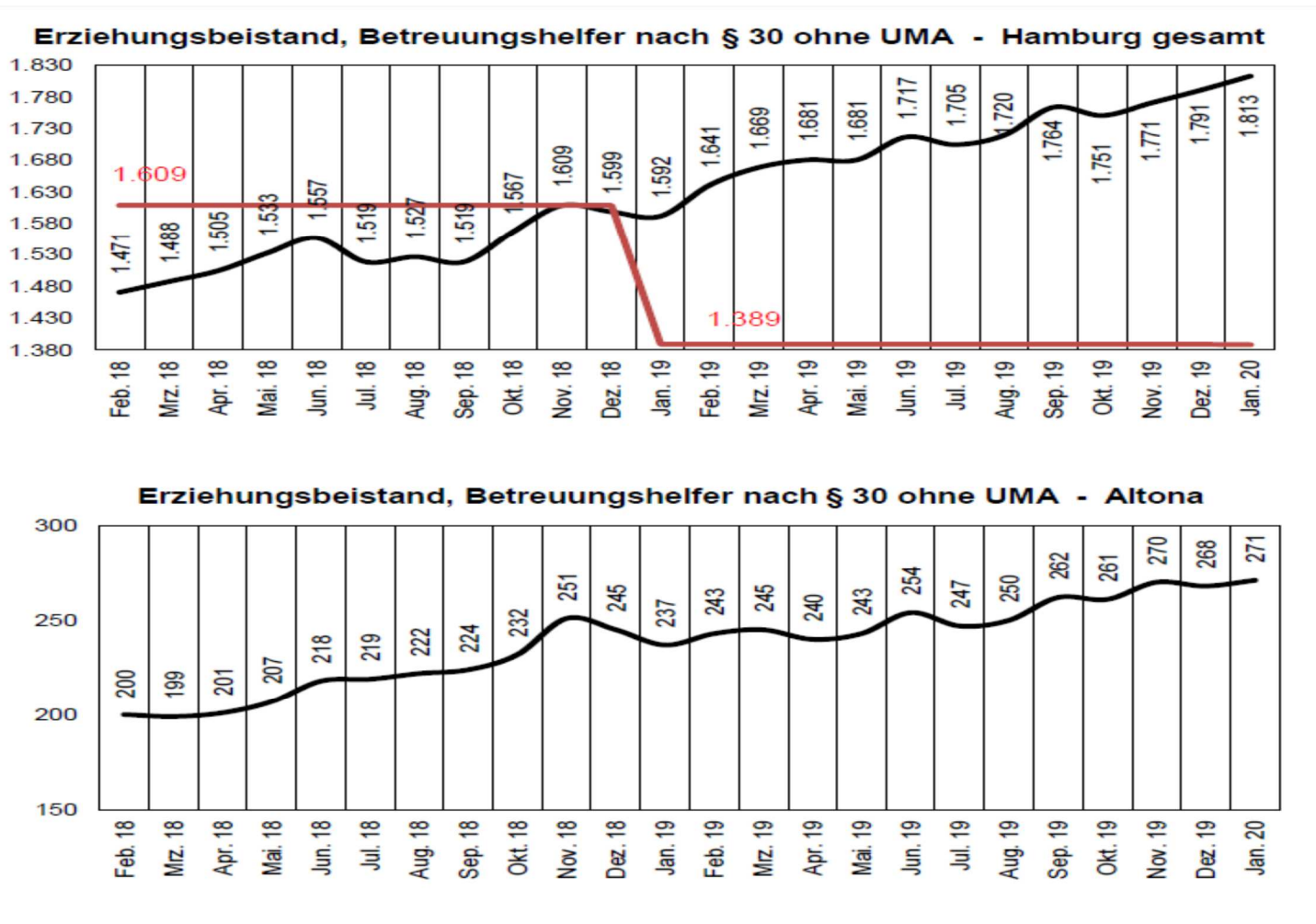
⁴ Ohne spätere Nachbuchungen.

⁵ Die rote Linie stellt die Planzahlen dar.

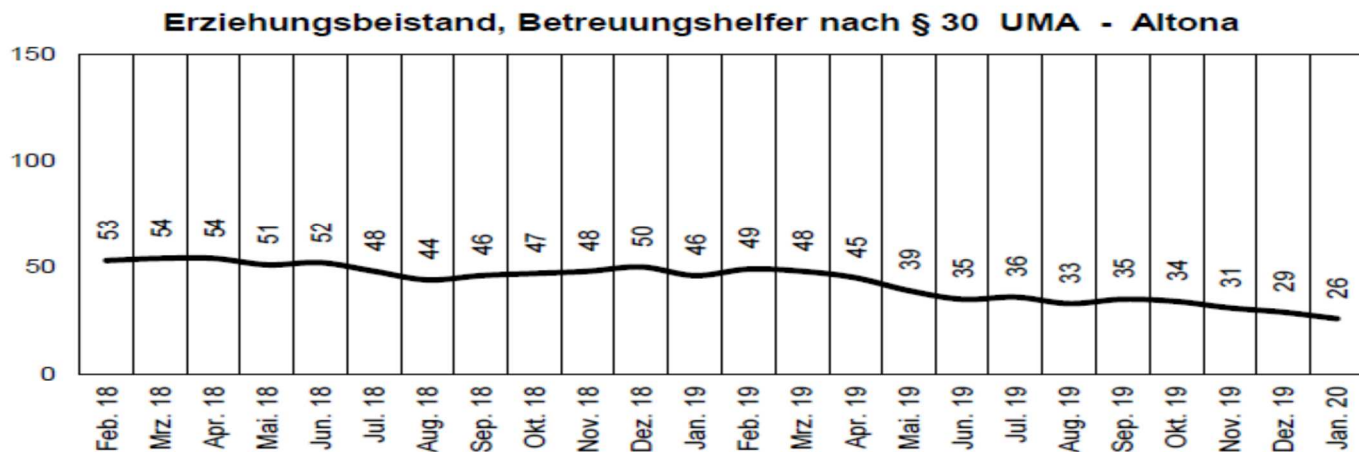
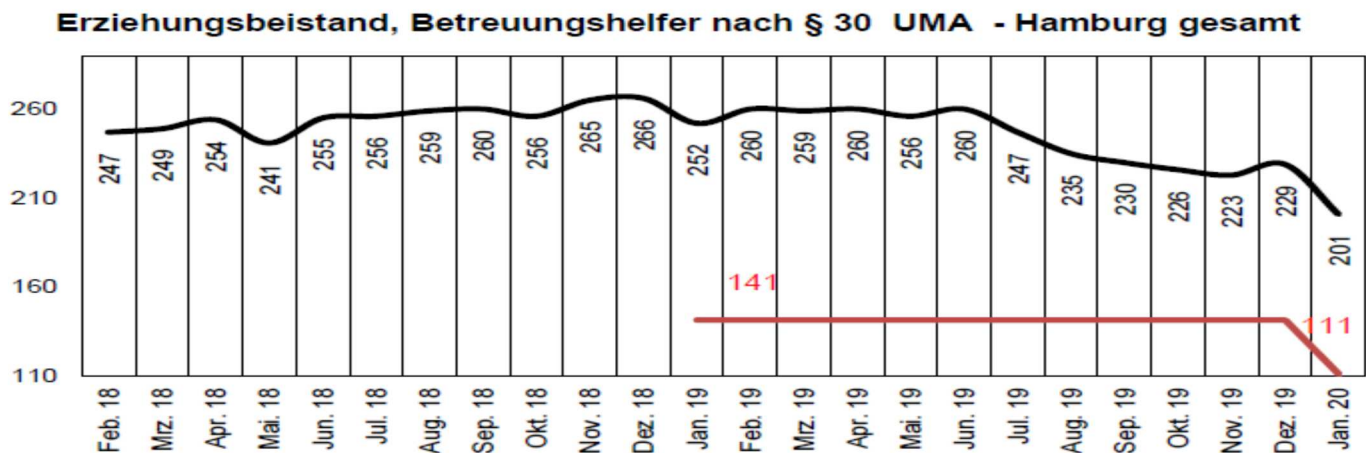
1.2 Gemeinsame Wohnformen für Mütter / Väter und ihre Kinder nach § 19 SGB VIII



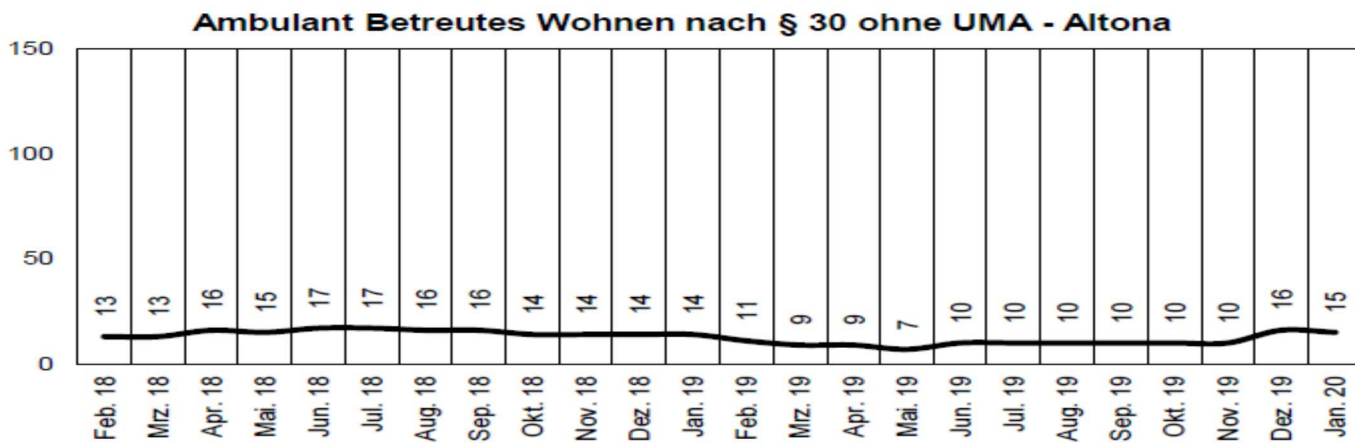
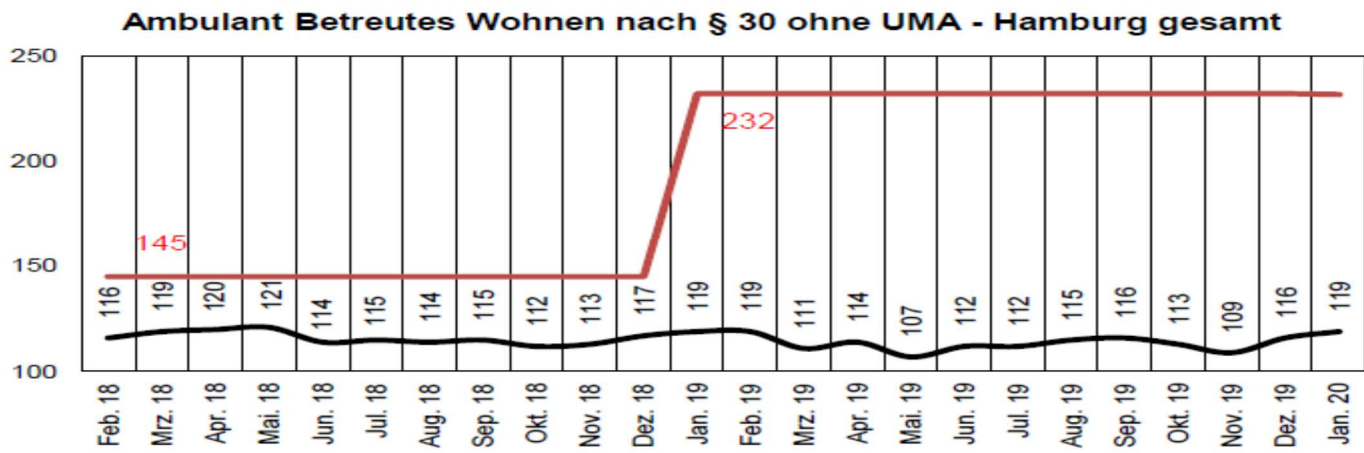
1.3 Erziehungsbeistand, Betreuungshelfer (Fachleistungsstunden) nach § 30 SGB VIII - ohne UMA



1.4 Erziehungsbeistand, Betreuungshelfer (Fachleistungsstunden) nach § 30 SGB VIII - UMA

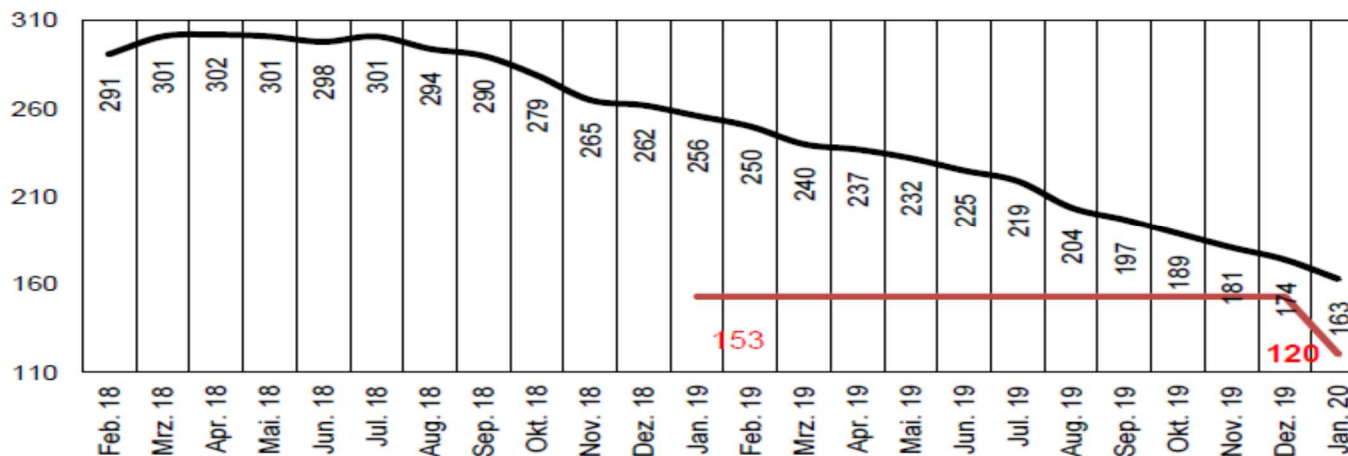


1.5 Ambulant Betreutes Wohnen nach § 30 SGB VIII - ohne UMA




1.6 Ambulant Betreutes Wohnen nach § 30 SGB VIII - UMA

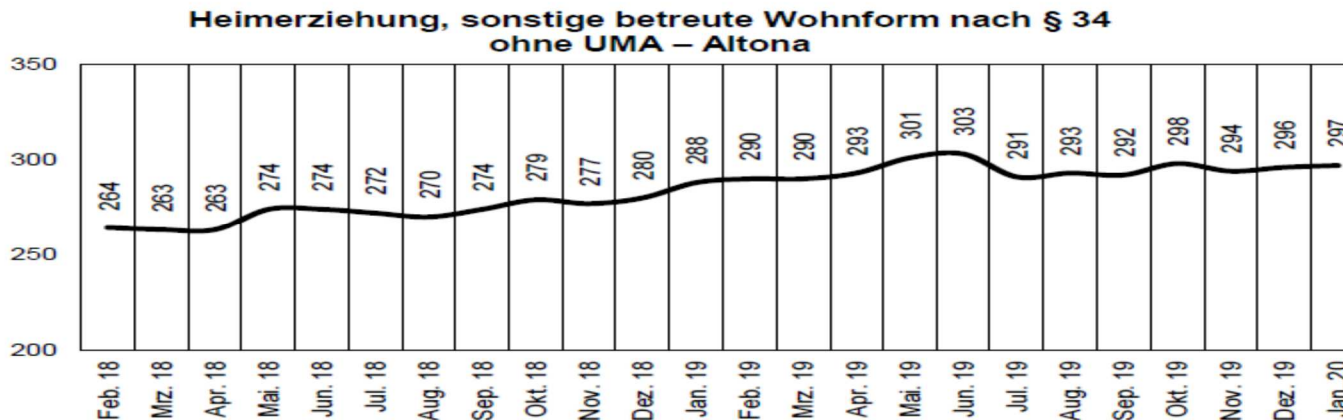
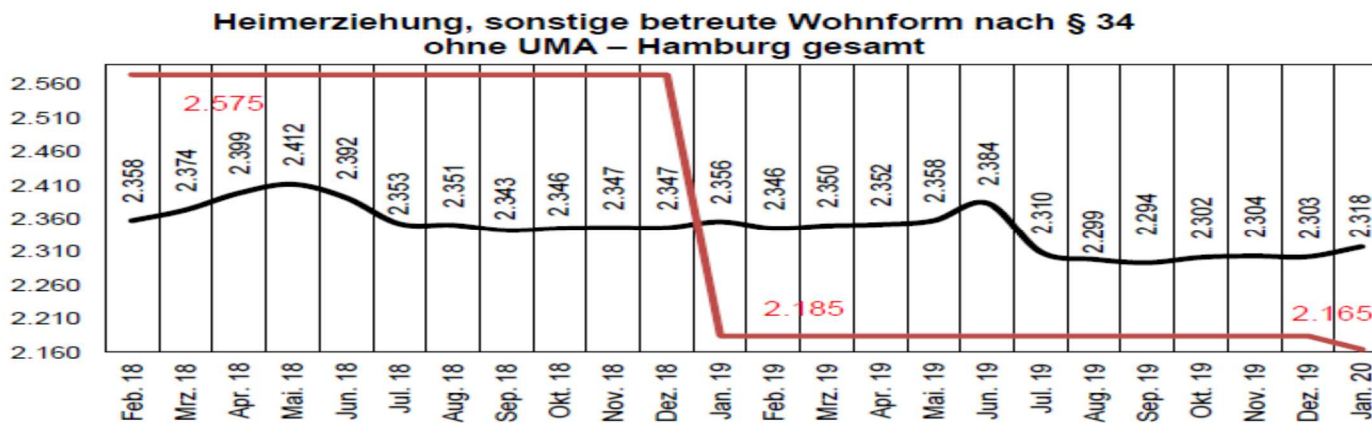
Ambulant Betreutes Wohnen nach § 30 UMA - Hamburg gesamt



Ambulant Betreutes Wohnen nach § 30 UMA - Altona

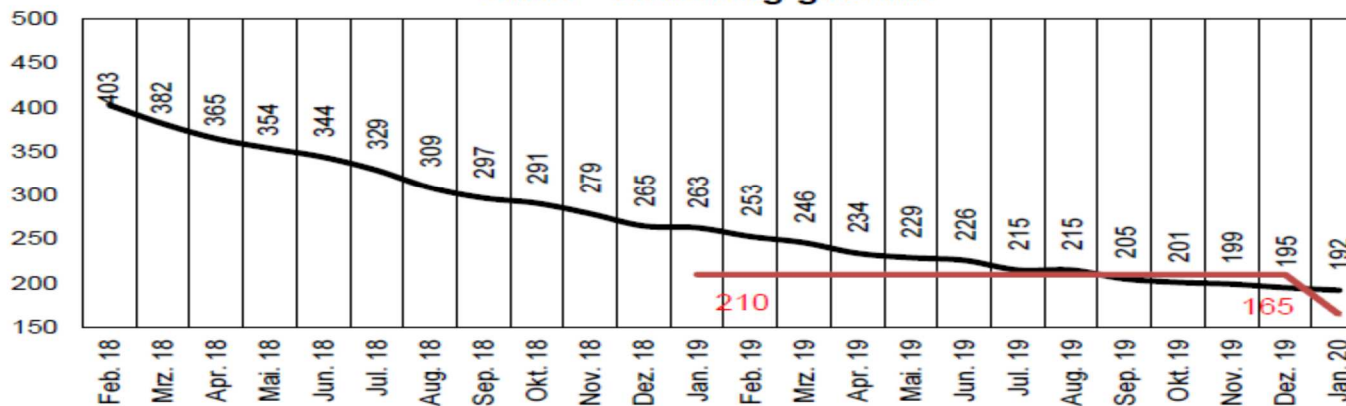


1.7 Heimerziehung, sonstige betreute Wohnform nach § 34 SGB VIII - ohne UMA




1.8 Heimerziehung, sonstige betreute Wohnform nach § 34 SGB VIII - UMA

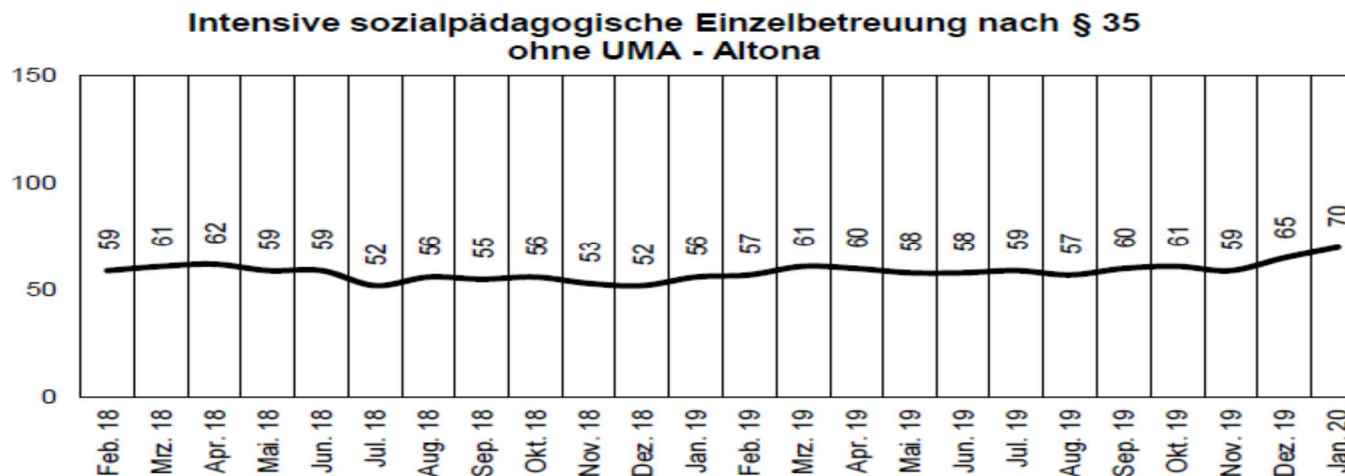
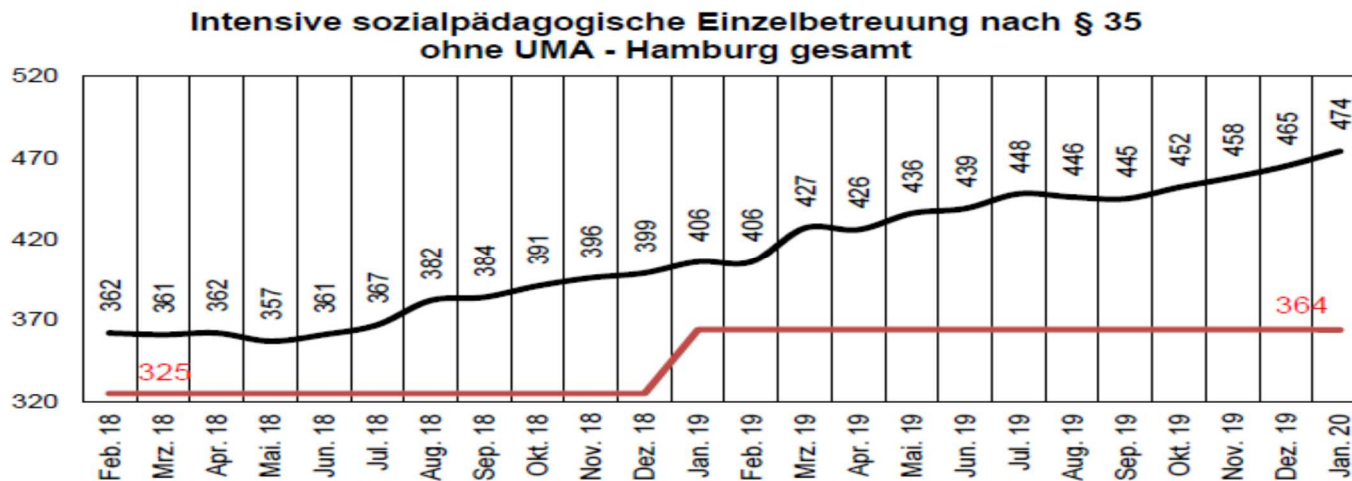
Heimerziehung, sonstige betreute Wohnform nach § 34
 UMA – Hamburg gesamt



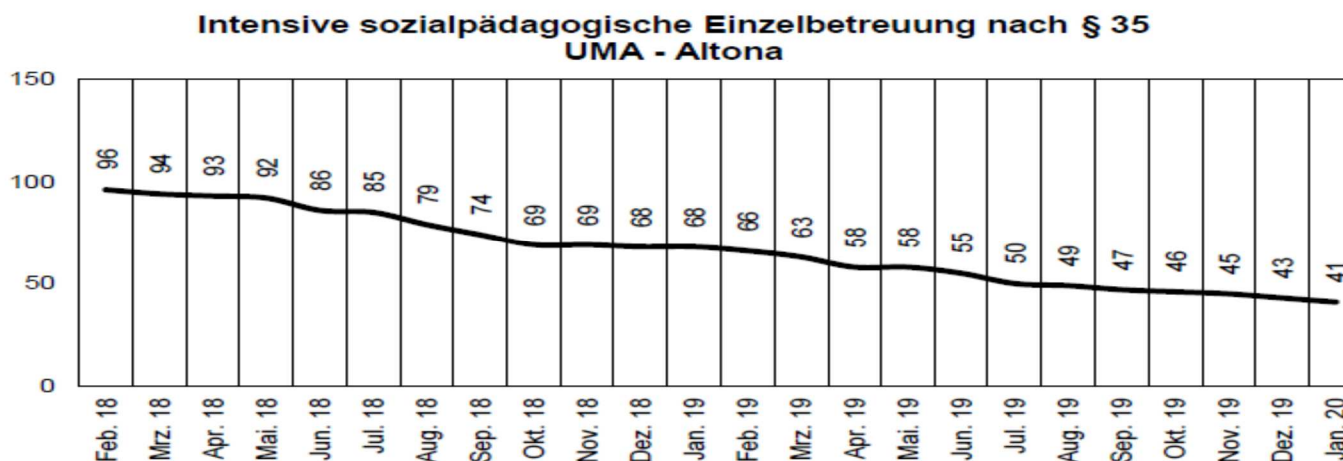
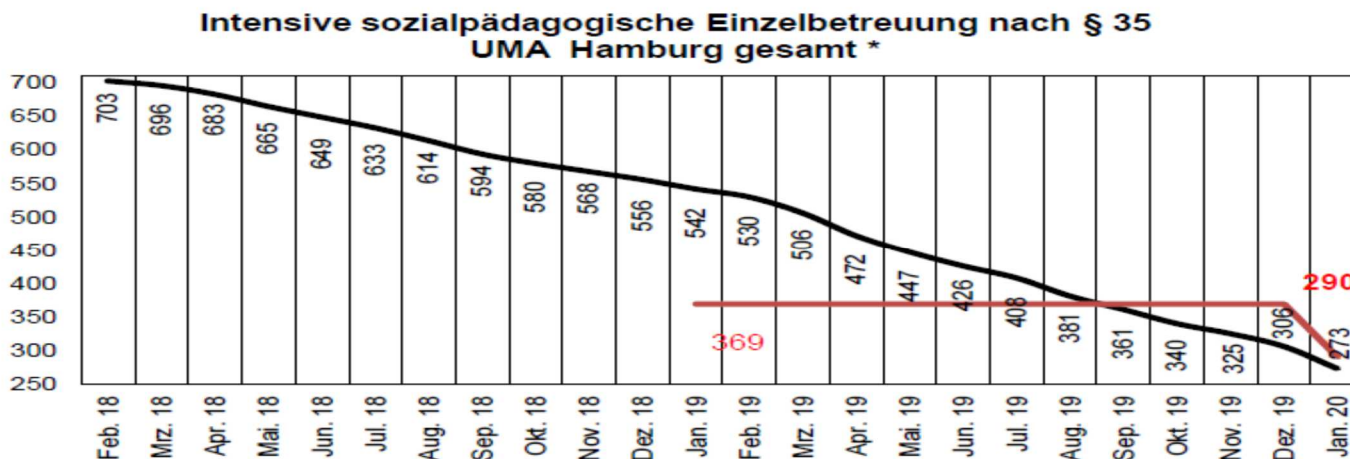
Heimerziehung, sonstige betreute Wohnform nach § 34
 UMA – Altona



1.9 Intensive sozialpädagogische Einzelbetreuung nach § 35 SGB VIII - ohne UMA

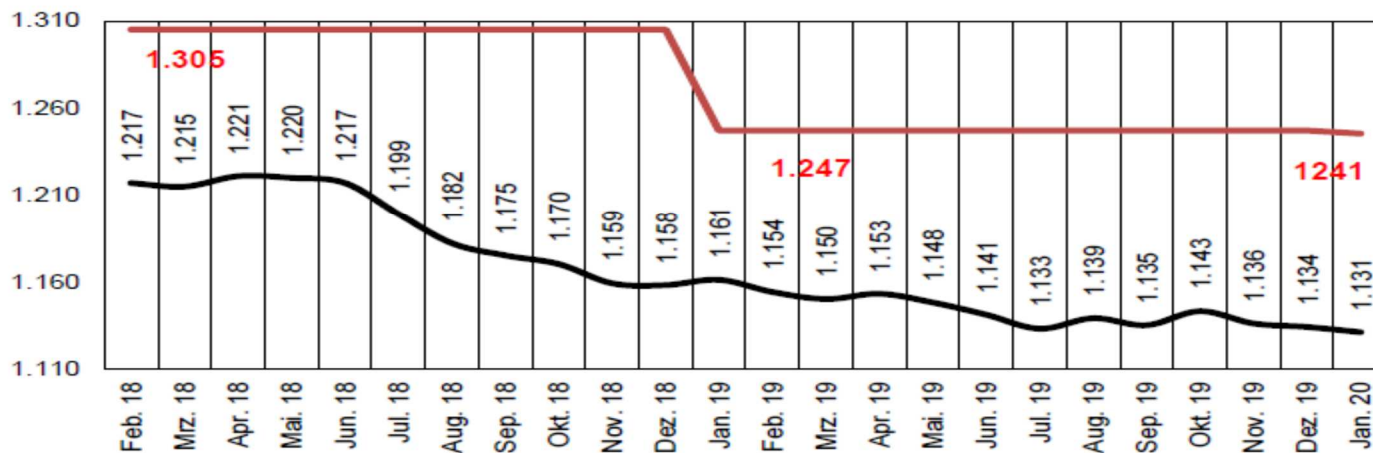


1.10 Intensive sozialpädagogische Einzelbetreuung nach § 35 SGB VIII - UMA

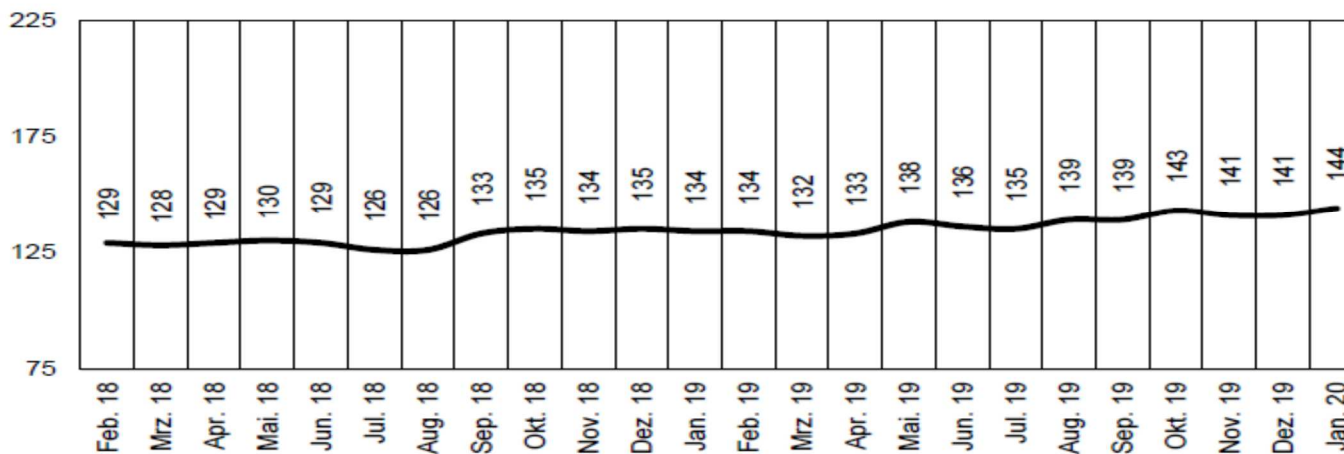


1.11 Vollzeitpflege nach § 33 SGB VIII

Vollzeitpflege nach § 33 – Hamburg gesamt



Vollzeitpflege nach § 33 – Altona



2. Inobhutnahmen nach § 42 SGB VIII in den Altersgruppen 0 bis unter 2, 2 bis unter 6 sowie 6 bis 14 Jahren

... gem. Beschluss der Altonaer Bezirksversammlung v. 28.04.16 (Drs. 20-2195.2), Auszug:

„Darüber hinaus erhält der Jugendhilfeausschuss vierteljährlich – zusammen mit den Auswertungen zu den Fällen der Hilfen zur Erziehung – eine statistische Zusammenfassung der vorgenommenen Inobhutnahmen (...), getrennt nach Regionen und nach dem Alter der Kinder (0 bis 2 Jahre und 2 bis 6 Jahre).“

Alter	Altona Kerngebiet			Äußeres Altona			ASD6 FB		
	0-2	2 b.u. 6	6 - 14	0-2	2 b.u.6	6 - 14	0-2	2 b. u. 6	6 - 14
1.Quartal	3	0	2	6	0	8	4	1	1
2.Quartal	0	0	3	1	0	3	0	1	4
3.Quartal	1	0	3	1	2	3	2	0	5
4. Quartal	1	0	3	0	0	3	0	0	0

Datenquelle: JUSIT, Stand 31.12.2019.

3. Ausgaben für Hilfen zur Erziehung

3.1 Aggregiert

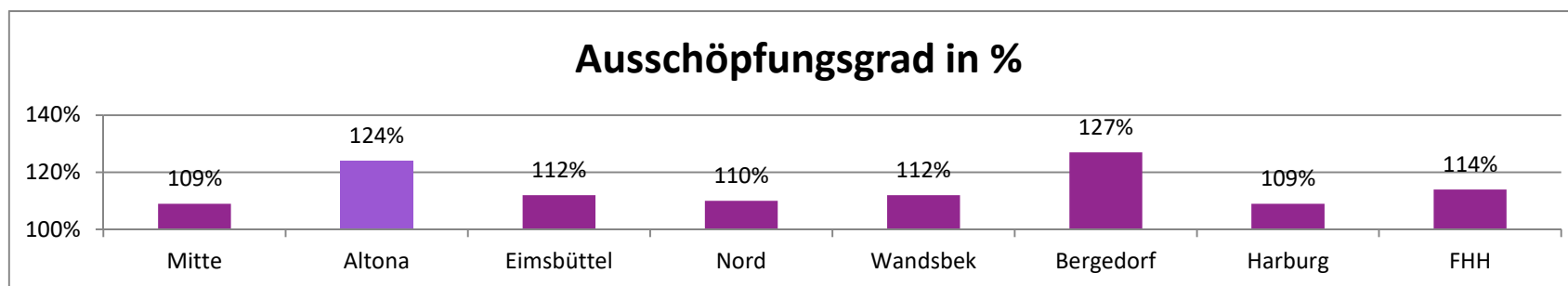
Januar - Dezember 2019

Stand: 22.01.2020

Alle Bezirksämter

	Mitte	Altona	Eimsbüttel	Nord	Wandsbek	Bergedorf	Harburg	Summe
Ambulante Hilfen								
Summe Kosten der Ambulanten Hilfen:	18.695.118	13.038.841	7.290.542	8.169.044	18.591.171	6.089.619	11.152.999	83.027.334
Summe Erlöse der ambulanten Hilfen:	-	-	-	-	-	-	-	-
Summe Ergebnis der Ambulanten Hilfen:	18.695.118	13.038.841	7.290.542	8.169.044	18.591.171	6.089.619	11.152.999	83.027.334
Stationäre Hilfen								
Summe Kosten der Stationären Hilfen:	52.480.635	31.238.029	26.412.546	27.970.545	58.286.121	24.539.018	28.362.201	249.289.095
Summe Erlöse der Stationären Hilfen:	-3.066.787	-2.169.641	-1.881.792	-1.163.480	-5.191.180	-1.582.168	-3.182.275	-18.237.323
Summe Ergebnis der Stationären Hilfen:	49.413.848	29.068.389	24.530.755	26.807.065	53.094.941	22.956.850	25.179.925	231.051.772
Ambulante und Stationäre Hilfen	68.108.965	42.107.230	31.821.296	34.976.109	71.686.112	29.046.469	36.332.924	314.079.106
HzE Ergebniszahlen Plan 2019 *	62.436.000	33.963.000	28.435.000	31.772.000	63.743.000	22.804.000	33.309.000	276.462.000
Ausschöpfungsgrad in % (Januar - Dezember 2019)	109%	124%	112%	110%	112%	127%	109%	114%
Hochrechnung, linear bis einschl. Dezember	68.108.965	42.107.230	31.821.296	34.976.109	71.686.112	29.046.469	36.332.924	314.079.106
Ausschöpfungsgrad in % (Hochrechnung, linear)	109%	124%	112%	110%	112%	127%	109%	114%
Abweichung Plan vs. Hochrechnung	-5.672.965	-8.144.230	-3.386.296	-3.204.109	-7.943.112	-6.242.469	-3.023.924	-37.617.106

* Gesamter Planansatz 2019 = 284.657 Tsd. Euro, davon FIT und LEB = 8.195 Tsd. Euro.



3.2 Detailliert

3.2.1 Ambulante Hilfen

	Altona	FHH
Ambulante Hilfen		
Betreuung u. Vers. d. Kindes in Notsit. § 20	21.105	142.564
Erzieherischer Bedarf im Einzelfall § 27 (2)	82.420	551.950
Erziehungsberatung § 28	171.567	585.525
Soziale Gruppenarbeit § 29	537.201	1.931.229
Erziehungsbeistand, Betreuungshelfer § 30	4.471.245	27.243.749
Sozialpädagogische Familienhilfe § 31	6.964.597	45.220.797
Erziehung in einer Tagesgruppe § 32	285.684	2.267.380
Intensive Sozialpäd. Einzelbetreuung § 35	-	-
EGH seelisch Behinderte § 35 a	313.700	3.417.443
Nachbetreuung § 41 (3)	-	-
Erstattungszahlung an JHT	22.470	170.387
Kostenbeitrag bei HzE	-	1.643
Rückforderungen HzE amb./teilstat.	-49.051	-88.217
Einzelfallunabh. u. Kosten in der Klärungsphase	30.088	138.865
Zwischenlösung JUS-IT	187.816	402.736
Sozialraumbudget Eimsbüttel Region 3	-	1.041.282
Summe:	13.038.841	83.027.334

3.2.2 Ambulante Hilfen nach Monaten

	Gesamt	Januar	Februar	März	April	Mai	Juni	Juli	August	September	Oktober	November	Dezember
Ambulante Hilfen													
Betreuung u. Vers. d. Kindes in Notsit. § 20	21.105	3.714	-	3.870	1.760	-	-	7.274	1.602	423	-	295	2.167
Erzieherischer Bedarf im Einzelfall § 27 (2)	82.420	2.123	1.674	2.078	3.482	34.684	3.312	3.031	10.359	3.999	6.258	6.926	4.493
Erziehungsberatung § 28	171.567	16.291	10.469	18.372	17.857	15.090	11.246	12.760	12.221	13.835	13.413	13.604	16.411
Soziale Gruppenarbeit § 29	537.201	47.572	42.319	50.200	49.073	53.411	42.865	48.951	48.268	37.925	34.827	42.237	39.553
Erziehungsbeistand, Betreuungshelfer § 30	4.471.245	401.483	329.066	395.902	366.276	362.636	339.580	416.980	369.875	367.226	379.904	362.006	380.310
Sozialpädagogische Familienhilfe § 31	6.964.597	580.984	518.282	621.272	588.117	598.579	511.100	616.254	589.904	574.342	585.976	598.183	581.603
Erziehung in einer Tagesgruppe § 32	285.684	26.892	16.129	23.144	26.924	24.078	21.894	24.307	24.078	24.017	26.532	22.258	25.429
Intensive Sozialpäd. Einzelbetreuung § 35	-	-	-	-	-	-	-	-	-	-	-	-	-
EGH seelisch Behinderte § 35 a	313.700	21.278	3.251	31.398	80.413	8.367	24.034	32.440	29.950	13.378	5.260	35.105	28.826
Nachbetreuung § 41 (3)	-			-	-	-	-		-	-	-		-
Erstattungszahlung an JHT	22.470			-	-	20.366	720		-	1.384	-		-
Kostenbeitrag bei HzE	-	-	-	-	-	-	-		-		-		-
Rückforderungen HzE amb./teilstat.	-49.051			-	-	-48.247	-		-		-893		89
Einzelfallunabh. u. Kosten in der Klärungsphase	30.088	250		4.214	-	7.596	500	891	3.501	3.322		7.538	2.276
Zwischenlösung JUS-IT	187.816	-		6.787	-	160	19		82.967			93.970	3.914
Summe:	13.038.841	1.100.588	921.190	1.157.236	1.133.901	1.076.721	955.270	1.162.889	1.172.726	1.039.852	1.051.276	1.182.121	1.085.071

3.2.3 Stationäre Hilfen

	Altona	FHH
Stationäre Hilfen		
Gemeinsame Wohnformen § 19	2.050.000	17.945.247
Unterstützung Erfüllung der Schulpflicht § 21	-	40.880
Ambulant betreute Wohnform § 30	802.293	7.190.908
Vollzeitpflege § 33	2.119.272	17.504.655
Heimerziehung, sonstige betreute Wohnform § 34	20.629.677	160.580.458
Intensive Soz.-päd. Betreuung § 35	4.269.438	31.774.958
EGH Seelisch Behinderte § 35 a (2),3,4	478.095	7.169.316
Krankenhilfe § 40	46.286	418.909
Inobhutnahmen § 42	712.225	2.795.463
Erstattungszahlung an JHT	-	201.871
Kostenerstattung SGB VIII	-447.000	-5.137.614
Kostenerstattung nach Einreise	-1.142	-18.086
Kostenerstattung Inobhutnahme	-	27.788
Erstattungsanspruch nach SGB X	-106.689	-153.549
Kostenbeitrag bei HzE	-1.547.792	-11.988.757
Kostenbeitrag bei § 19 SGB VIII	359	-71.219
Kostenbeitrag bei § 42 SGB VIII	-	-122
Zwangs- und Bußgeld	-14.903	-16.453
Rückforderungen HzE Stationär	-52.475	-879.311
Jugendwohnen § 13 (3) SGB VIII	130.744	1.502.538
Einzelfallunabh. u. Kosten in der Klärungsphase	-	148.655
Zwischenlösung JUS-IT	-	590.945
Sozialraumbudget Eimsbüttel Region 3	-	1.424.291
Summe:	29.068.389	231.051.772

3.2.4 Stationäre Hilfen nach Monaten

	Gesamt	Januar	Februar	März	April	Mai	Juni	Juli	August	September	Oktober	November	Dezember
Stationäre Hilfen													
Gemeinsame Wohnformen § 19	2.050.000	197.593	139.318	182.572	122.747	169.355	176.358	139.094	139.758	199.399	242.601	210.643	130.561
Unterstützung Erfüllung der Schulpflicht § 21	-	-	-	-	-	-	-	-	-	-	-	-	-
Ambulant betreute Wohnform § 30	802.293	74.913	68.825	69.468	63.676	64.425	72.937	66.826	68.956	61.671	59.144	62.042	69.410
Vollzeitpflege § 33	2.119.272	166.141	173.963	164.087	170.098	176.865	177.783	170.294	180.364	187.605	178.948	200.377	172.748
Heimerziehung, sonstige betreute Wohnform § 34	20.629.677	1.591.615	1.440.879	1.830.547	1.615.083	1.642.624	1.523.972	2.171.921	1.628.160	1.734.676	1.650.453	2.117.188	1.682.559
Intensive Soz.-päd. Betreuung § 35	4.269.438	378.476	355.481	398.966	402.910	371.004	304.527	401.127	328.478	326.706	347.148	328.037	326.578
EGH Seelisch Behinderte § 35 a (2),3,4	478.095	69.086	15.788	54.147	49.235	36.808	59.634	46.904	11.137	42.275	31.326	52.600	9.155
Krankenhilfe § 40	46.286	3.696	3.804	3.530	3.669	4.299	3.968	2.331	2.524	7.221	4.845	5.305	1.094
Inobhutnahmen § 42	712.225	68.053	87.947	48.504	57.942	157.728	9.358	99.727	42.369	37.550	22.121	61.776	19.149
Erstattungszahlung an JHT	-	-	-	-	-	-	-	-	-	-	-	-	-
Kostenerstattung SGB VIII	-447.000	-	33	-13.159	-	-139.570	360	33.984	-6.226	-107.613	-197.555	-17.252	-
Kostenerstattung nach Einreise	-1.142	-	-	-	-	-	1.501	-	-	-	-	-	-2.643
Kostenerstattung Inobhutnahme	-	-	-	-	-	-	-	-	-	-	-	-	-
Erstattungsanspruch nach SGB X	-106.689	2.389	-1.577	-23.117	22.391	6.111	-46.860	7.244	16.268	-54.965	4.485	14.595	-53.653
Kostenbeitrag bei HzE	-1.547.792	-137.435	-151.008	-129.561	-146.060	-118.434	-124.107	-111.059	-94.085	-93.795	-128.168	-123.939	-190.143
Kostenbeitrag bei § 19 SGB VIII	359	80	-	-24	-	-	-	-	-	303	-	-	-
Kostenbeitrag bei § 42 SGB VIII	-	-	-	-	-	-	-	-	-	-	-	-	-
Zwangs- und Bußgeld	-14.903	-1.000	-3.000	487	-1.000	-1.000	520	-5.000	1.000	1.390	-1.000	-1.000	-5.300
Rückforderungen HzE Stationär	-52.475	-3.485	-	-9.636	-137	-3.901	-8.202	1.856	-1.682	-11.416	-6.496	-3.312	-6.063
Jugendwohnen § 13 (3) SGB VIII	130.744	2.228	2.012	2.941	5.737	8.810	17.042	13.173	18.101	15.019	13.674	16.473	15.534
Einzelfallunabh. u. Kosten in der Klärungsphase	-	-	-	-	-	-	-	-	-	-	-	-	-
Zwischenlösung JUS-IT	-	-	-	-	-	-	-	-	-	-	-	-	-
Summe:	29.068.389	2.412.347	2.132.465	2.579.752	2.366.291	2.375.125	2.168.792	3.038.422	2.335.122	2.346.026	2.221.527	2.923.533	2.168.986