

# JUGENDHILFEAUSSCHUSS

## Anpassung des Altonaer Modell an die Jugendhilfeplanung



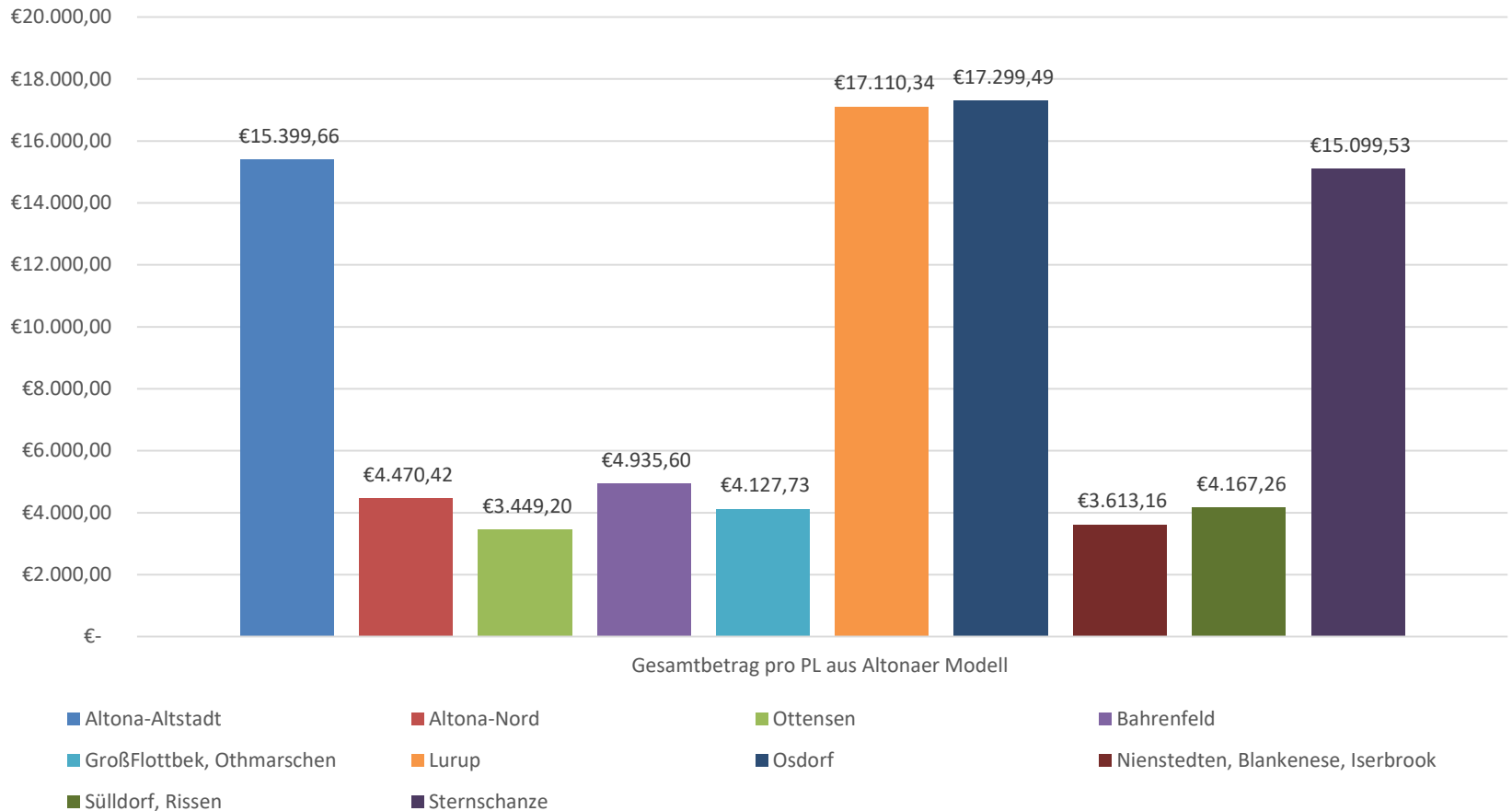
# **AUFTRÄGE**

## **AUS DEM JHA VOM OKTOBER 2019**

### **HINSICHTLICH DES ALTONAER MODELLS**

- **Indikatoren überarbeiten**
- **Berücksichtigung der individuellen Quartierslagen aus dem RISE-Monitoring**
- **Bonusmodell überprüfen**




## Ausgangslage: Altonaer Modell mit Bonusmodell



# RISE SOZIALMONITORING











- Ziel: soziale Ungleichheit erfassen und „sichtbar machen“
- Methodik: Statistisches Verfahren der Standardisierung  
= Vergleich der Gebiete anhand der Abweichungen vom Mittelwert

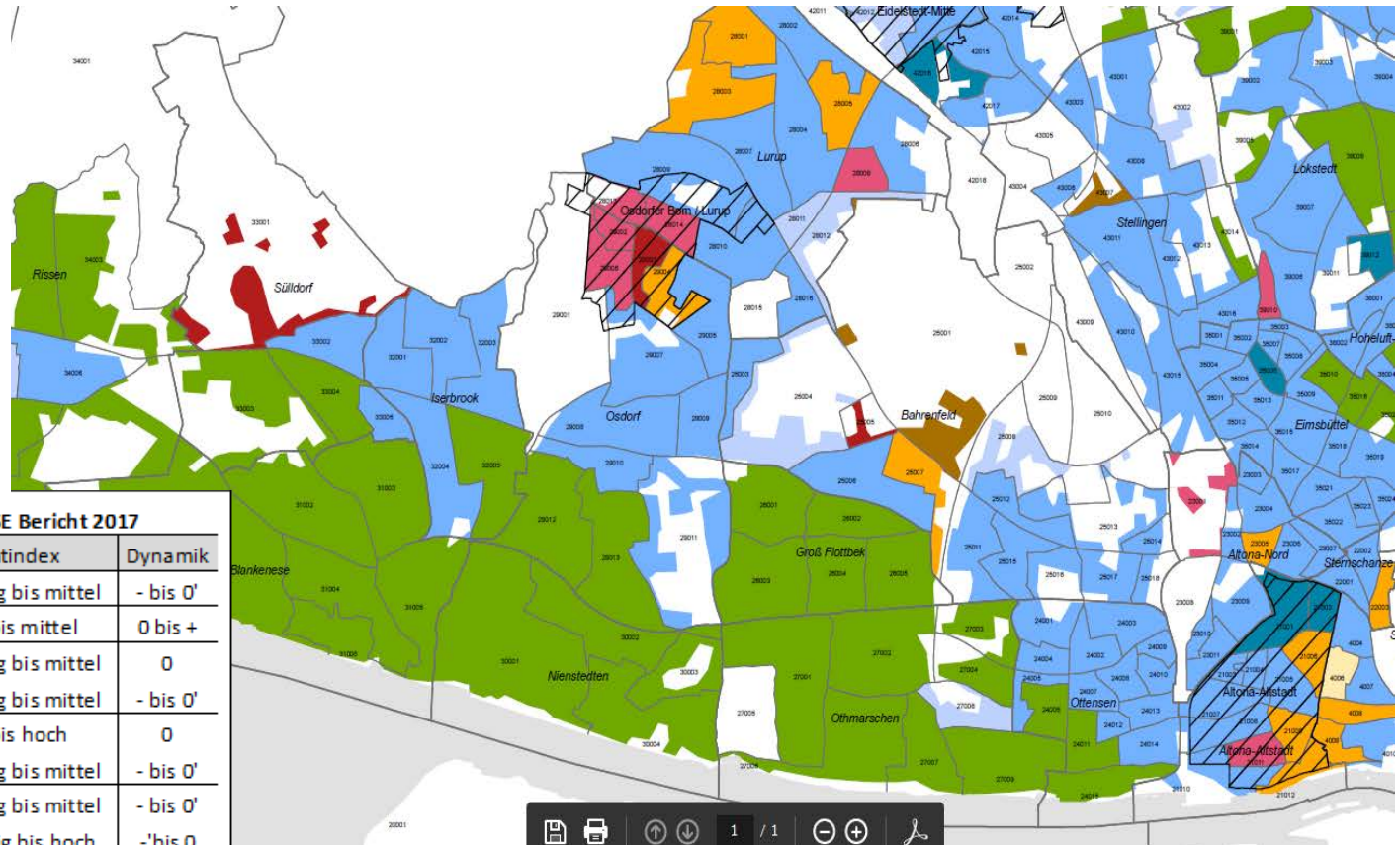
## Legende

-  RISE-Fördergebiete (August 2019)
-  Stadtteile
-  Statistische Gebiete

## Sozialmonitoring 2019 (31.12.2018)

### Gesamtdynamik

-  Status hoch - Dynamik o
-  Status mittel - Dynamik +
-  Status mittel - Dynamik o
-  Status mittel - Dynamik -
-  Status niedrig - Dynamik +
-  Status niedrig - Dynamik o
-  Status niedrig - Dynamik -
-  Status sehr niedrig - Dynamik +
-  Status sehr niedrig - Dynamik o
-  Status sehr niedrig - Dynamik -



### Stadtteile mit Statusindex aus dem RISE Bericht 2017

Stadtteil	Gesamtdynamik	Dynamik
Altona Nord	sehr niedrig bis mittel	- bis 0'
Altona-Altstadt-Nord	niedrig bis mittel	0 bis +
Altona-Altstadt- Süd	sehr niedrig bis mittel	0
Bahrenfeld	sehr niedrig bis mittel	- bis 0'
Ottensen	mittel bis hoch	0
Lurup	sehr niedrig bis mittel	- bis 0'
Osdorf	sehr niedrig bis mittel	- bis 0'
Sülldorf	sehr niedrig bis hoch	- bis 0

PLATZHALTER FÜR DEN PRÄSENTATIONSTITEL

# INDIKATOREN

Additions- und Bonusmodell		RISE Sozialmonitoring	Additionsmodell Vorschlag
A d d i t i o n s m o d e l l	Bevölkerung 0-25 Jahre (4 Altersgruppen)		Bevölkerung 6-27 Jahre
		Kinder und Jugendliche mit Migrationshintergrund	Kinder und Jugendliche mit Migrationshintergrund
	ausl. Jugendliche 14 – 21 Jahre	Alle Empfänger von AsylbLG	U18 in WUK's
		Kinder von Alleinerziehenden	Kinder von Alleinerziehenden
	SGB-II-Empfänger 15 bis 25 Jahre	Alle SGB-II-Empfänger	SGB-II-Empfänger 15 bis 25 Jahre
	Arbeitslose 15-25 Jahre	Arbeitslose (Zahlen ab 2020 nicht mehr verfügbar)	
		Nicht erwerbsfähige Hilfebedürftige U15	Nicht erwerbsfähige Hilfebedürftige U15
		Schulabgänger ohne höheren Bildungsabschluss	Schulabgänger ohne Schulabschluss
	Mindestsicherung im Alter		
B o n u s m o d e l l	Alle SGB-II-Empfänger		
	Sozialwohnungen		
	Einwohner pro Flächeneinheit		
	Laufende Hilfen zur Erziehung		

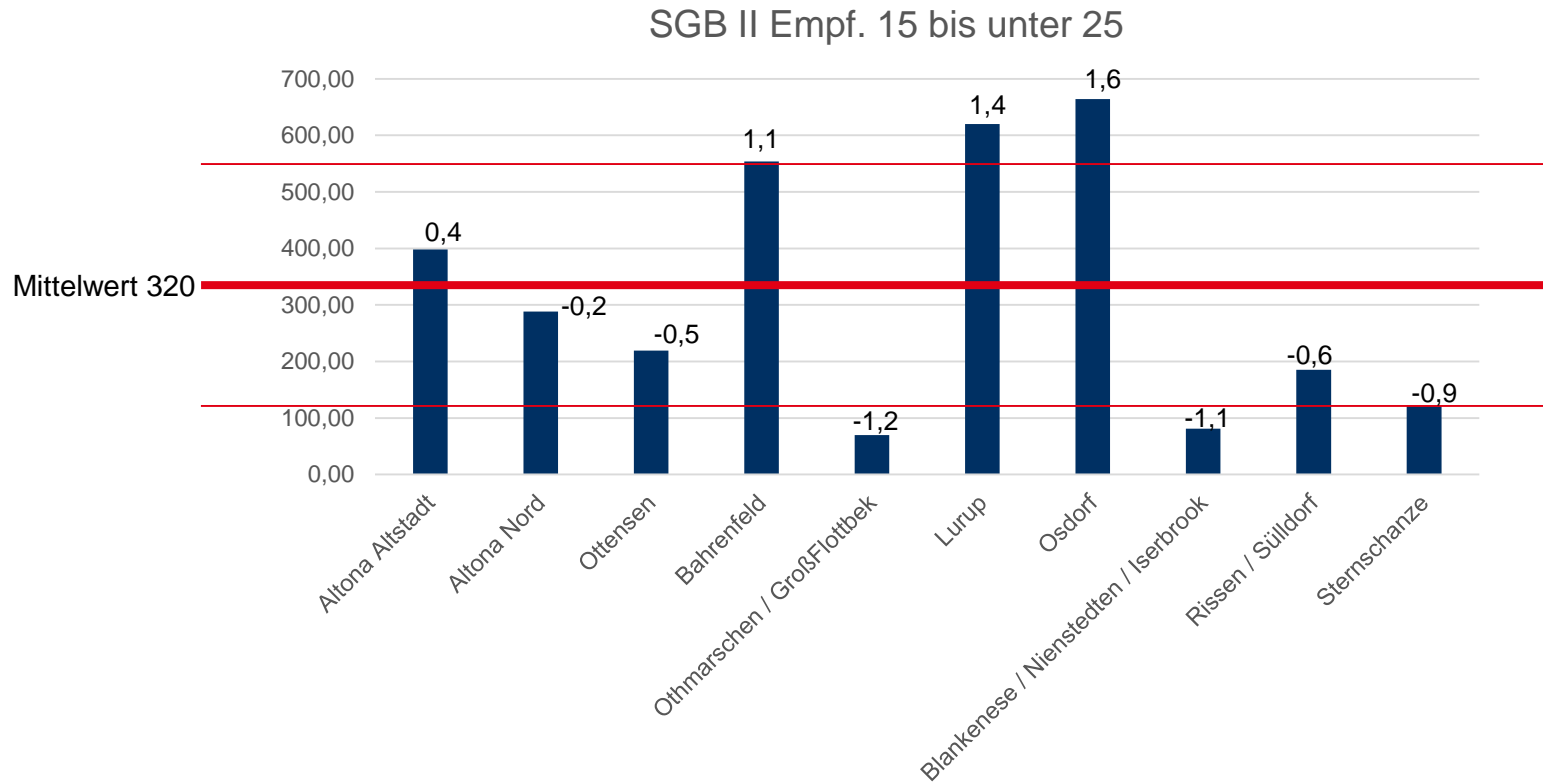
# ROHDATEN

	Anzahl 6-27 Jährige im PR	0-6J	6-10J	10-15j	15-25j	SGB II Empf. 15 bis unter 25	NEHB U15,	Schulabgänger ohne Schulabschluss (5 Jahre Mittel)	U18 Migrationshintergrund	U18 bei Alleinerziehenden	U18 in WUKS
Altona Altstadt	5579,00	1780,00	967,00	1105,00	2622,00	398,00	802,00	11,00	2321,00	1205,00	0,00
Altona Nord	4707,00	1808,00	859,00	855,00	2170,00	288,00	660,00	10,00	2016,00	924,00	15,00
Ottensen	6571,00	2281,00	1176,00	1411,00	3041,00	219,00	395,00	11,00	1959,00	1314,00	40,00
Bahrenfeld	6366,00	2012,00	1063,00	1214,00	3104,00	554,00	835,00	10,00	2395,00	1005,00	625,00
Othmarschen / GroßFlottbek	5902,00	1895,00	1215,00	1479,00	2716,00	70,00	148,00	3,00	1758,00	661,00	57,00
Lurup	7669,00	2351,00	1448,00	1772,00	3579,00	620,00	1628,00	20,00	4346,00	1673,00	0,00
Osdorf	7016,00	2073,00	1412,00	1823,00	3185,00	664,00	1598,00	28,00	3797,00	1573,00	147,00
Blankenese / Nienstedten / Iserbrook	6639,00	1786,00	1367,00	1849,00	2980,00	81,00	178,00	2,00	1770,00	952,00	62,00
Rissen / Sülldorf	5303,00	1517,00	1105,00	1396,00	2426,00	185,00	452,00	5,00	1601,00	741,00	280,00
Sternschanze	1522,00	526,00	221,00	267,00	710,00	123,00	205,00	8,00	590,00	328,00	0,00
Summe	57274,00	18029,00	10833,00	13171,00	26533,00	3202,00	6901,00	108,00	22553,00	10376,00	1226,00

# Z-WERTE

Z-Werte analog zum RISE Sozialmonitoring	Anzahl 6-27 Jährige im PR	SGB II Empf. 15 bis unter 25	NEHB U15,	Schulabgänger ohne Schulabschluss (5 Jahre Mittel)	U18 Migrationshintergrund	U18 bei Alleinerziehenden	U18 in WUKS	Summe
<b>Osdorf</b>	0,8	1,6	1,8	2,3	1,5	1,4	0,1	<b>9,5</b>
<b>Lurup</b>	1,2	1,4	1,8	1,2	2	1,6	-0,7	<b>8,5</b>
<b>Bahrenfeld</b>	0,4	1,1	0,3	-0,1	0,1	-0,1	2,7	<b>4,4</b>
Altona Altstadt	-0,1	0,4	0,2	0	0,1	0,4	-0,7	<b>0,3</b>
Ottensen	0,5	-0,5	-0,6	0	-0,3	0,7	-0,4	<b>-0,6</b>
Altona Nord	-0,6	-0,2	-0,1	-0,1	-0,2	-0,3	-0,6	<b>-2,1</b>
Rissen / Sülldorf	-0,3	-0,6	-0,5	-0,8	-0,6	-0,8	0,8	<b>-2,8</b>
Blanke. / Nienst. / Is	0,6	-1,1	-1	-1,2	-0,5	-0,2	-0,3	<b>-3,7</b>
Othmarschen / Groß	0,1	-1,2	-1	-1	-0,5	-1	-0,4	<b>-5,0</b>
Sternschanze	-2,6	-0,9	-0,9	-0,4	-1,6	-1,8	-0,7	<b>-8,9</b>
Mittelwert	5727,4	320,2	690,1	10,8	2255,3	1037,6	122,6	
Standardabweichung	1622,96	213,79	517,06	7,5	1029,61	393,63	186,9	

# BEISPIEL





# DAS ALTONAER MODELL

Das Altonaer Modell  
(97,5% Sockelbeitrag)

- 1,25% Grundmodell

Additionsmodell						
0-6-jährige	6-10-jährige	10-15-jährige	15-25-jährige	SGB-II- Empfänger 15 bis U25	ausl. Jugendliche 14 bis 21	Arbeitslose 15 bis U25

- 1,25% Bonusmodell

Bonusmodell			
SGB II-Empfänger	Sozialwohnungen	Einwohner/qkm	Anzahl HzE

# VARIANTEN ADDITIONSMODELLE

## Variante A, 6-27-jährige in drei Altersgruppen

### 1. Additionsmodell

Anzahl 6-9 Jährige im PR	Anzahl 10-14 Jährige im PR	Anzahl 15-25 Jährige im PR	SGB II Empf. 15 bis unter	NEHB U15,	Schulabgänger ohne Schulabschluss (5 Jahre Mittel)	U18 Migrationshin- tergrund	U18 bei Alleinerziehenden	U18 in WUKS
-----------------------------	-------------------------------	-------------------------------	------------------------------	-----------	--	-----------------------------------	------------------------------	----------------

## Variante B, 6-27-jährige in einer Altersgruppe zusammengefasst

### 2. Additionsmodell

Anzahl 6-27 Jährige im PR	SGB II Empf. 15 bis unter 25	NEHB U15,	Schulabgänger ohne Schulabschluss (5 Jahre Mittel)	U18 Migrationshin- tergrund	U18 bei Alleinerziehenden	U18 in WUKS
------------------------------	---------------------------------	-----------	--	-----------------------------------	------------------------------	-------------

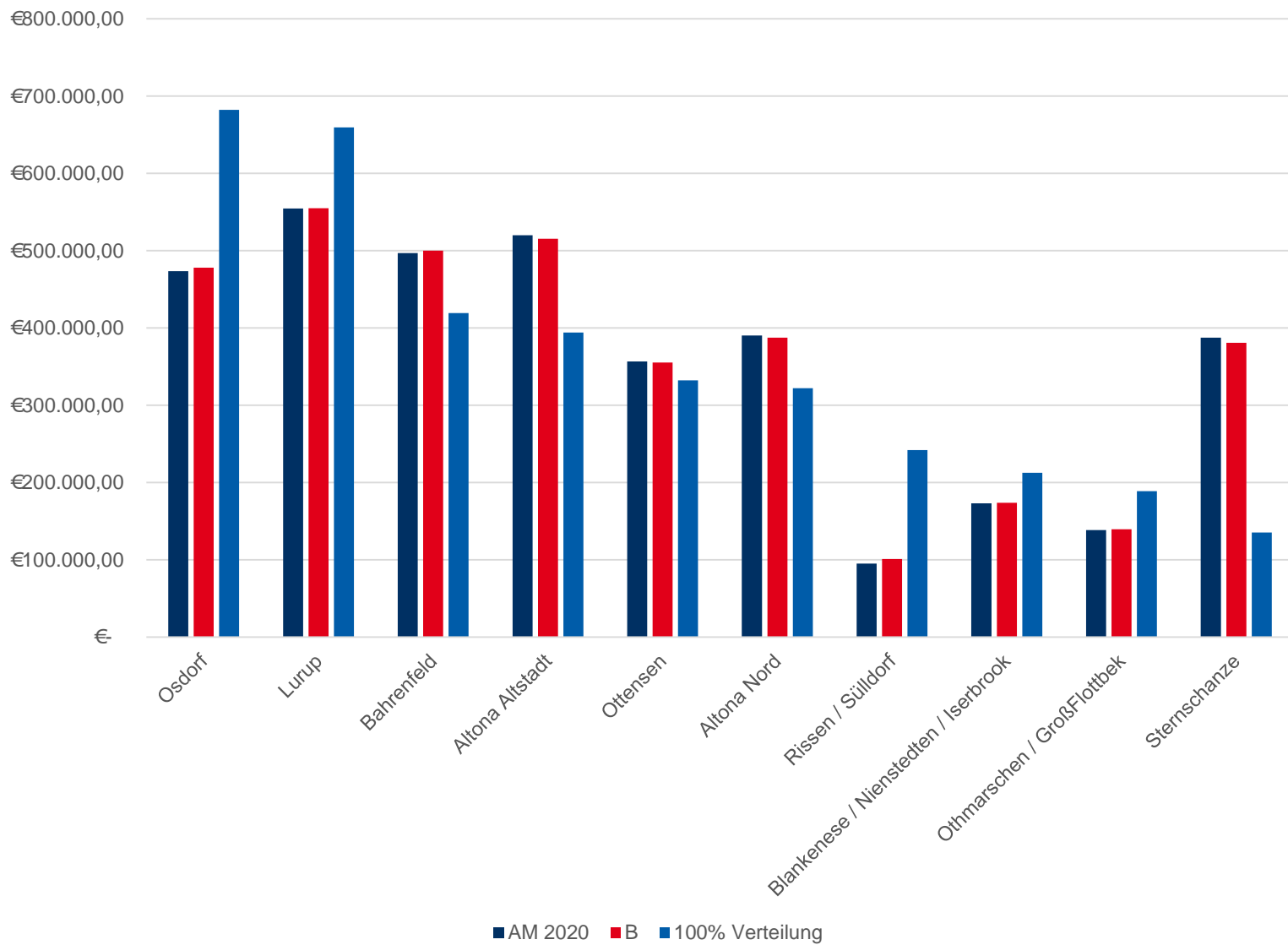
## Variante C, 6-27-jährige zusammengefasst, ohne WUK's

### 3. Additionsmodell

Anzahl 6-27 Jährige im PR	SGB II Empf. 15 bis unter 25	NEHB U15,	Schulabgänger ohne Schulabschluss (5 Jahre Mittel)	U18 Migrationshin- tergrund	U18 bei Alleinerziehenden
------------------------------	---------------------------------	-----------	--	-----------------------------------	------------------------------

# MITTELVERTEILUNG

2,5%, 89.000€	Altonaer Modell	Variante A: 3 Altersgruppen	Variante B: 1 Altersgruppe	Variante C: 1 Altersgruppe Ohne WUK's
<b>Osdorf</b>	17.299,49 €	15.221,42 €	16.157,17 €	17.057,04 €
<b>Lurup</b>	17.110,34 €	13.675,30 €	14.132,14 €	16.487,50 €
<b>Bahrenfeld</b>	4.935,60 €	14.024,00 €	15.516,89 €	10.479,77 €
<b>Altona Altstadt</b>	15.399,66 €	8.308,26 €	8.444,46 €	9.851,87 €
<b>Ottensen</b>	3.449,20 €	8.014,35 €	7.541,09 €	8.310,05 €
<b>Altona Nord</b>	4.470,42 €	6.927,06 €	7.062,92 €	8.057,11 €
<b>Rissen / Sülldorf</b>	4.167,26 €	8.372,00 €	8.112,85 €	6.049,77 €
<b>Blankenese / Nienstedten / Iserbrook</b>	3.613,16 €	6.672,36 €	5.208,13 €	5.319,93 €
<b>Othmarschen / GroßFlottbek</b>	4.127,73 €	5.842,41 €	4.643,56 €	4.722,24 €
<b>Sternschanze</b>	15.099,53 €	2.665,74 €	2.903,68 €	3.387,63 €



PLATZHALTER FÜR DEN PRÄSENTATIONSTITEL

Vielen Dank für Ihre Aufmerksamkeit!